

ZAVOD ZA JAVNO ZDRAVSTVO  
DUBROVAČKO-NERETVANSKE ŽUPANIJE

ZDRAVSTVENO-STATISTIČKI LJETOPIŠ  
DUBROVAČKO-NERETVANSKE ŽUPANIJE  
ZA 2007. GODINU

Dubrovnik, 2010.

**ZAVOD ZA JAVNO ZDRAVSTVO  
DUBROVAČKO-NERETVANSKE ŽUPANIJE**



**ZDRAVSTVENO-STATISTIČKI LJETOPIS  
DUBROVAČKO-NERETVANSKE ŽUPANIJE  
ZA 2007. GODINU**

**Dubrovnik, 2010.**

*Izdavač*

**ZAVOD ZA JAVNO ZDRAVSTVO  
DUBROVAČKO-NERETVANSKE ŽUPANIJE**

**20 001 Dubrovnik  
Dr. Ante Šercera 2A  
p.p. 58**

**tel. 020 341 000  
e-mail: [ravnateljstvo@zzjzdnz.hr](mailto:ravnateljstvo@zzjzdnz.hr)**

**[www.zzjzdnz.hr](http://www.zzjzdnz.hr)**

*Ravnateljica*

*Matija Čale Mratović, dr. med., spec. školske medicine*

*Urednica*

*Marija Mašanović, dr. med., spec. javnog zdravstva*

*Suradnici*

*Ivana Radibratović, med. sestra  
Mirela Musladin, administrator*

**Dubrovnik, 2010. godina**

## SADRŽAJ

UVOD .....	5
1. Vitalni događaji .....	15
2. Smrtnost stanovništva .....	29
3. Standardizirane stope smrtnosti .....	44
4. Zdravstvene ustanove, ordinacije i kadrovi .....	51
5. Rad u obiteljskoj medicini .....	61
6. Rad u djelatnosti zdravstvene zaštite dojenčadi i predškolske djece .....	73
7. Rad u preventivnoj i specifičnoj zdravstvenoj zaštiti školske djece i mladeži .....	80
8. Rad u djelatnosti zdravstvene zaštite žena .....	84
9. Rad u djelatnosti za zaštitu i liječenje usta i zubi .....	93
10. Rad u djelatnosti hitne medicinske pomoći .....	103
11. Rad u djelatnosti medicine rada .....	109
12. Patronažna djelatnost .....	114
13. Zdravstvena njega u kući .....	116
14. Rad u specijalističko-konzilijarnoj djelatnosti .....	117
15. Stacionarna zdravstvena zaštita .....	120
16. Porodi .....	128
17. Prekidi trudnoće .....	132
18. Zarazne bolesti, zdravstvena ekologija i mikrobiološka dijagnostika .....	134

## UVOD

### Vitalni događaji

Prema popisu stanovništva iz 2001. godine Dubrovačko-neretvanska županija ima 122.870 stanovnika (68,8 stan./km<sup>2</sup>), od čega 64,4% živi u 5 gradova i 35,6% u 17 općina. Broj stanovnika je za 2,7% manji nego 1991. godine, kada je bilo 126.329 stanovnika, ili 70,8 stan./km<sup>2</sup>. Za isto razdoblje i prema istim popisima stanovništva, najveći pad broja stanovnika zabilježen je u općinama Lastovo (31,6%), Zračlje (14,4%), Pojezerje (11,5%), te u gradu Dubrovniku (10,4%) i Opuzenu (10,5%). Istodobno najveći porast broja stanovnika bio je u općini Slivno (37,9%) i gradu Metkoviću (15,1%).

Prema spolu 48,3% su osobe muškog spola i 51,7% osobe ženskog spola. U dobnoj strukturi stanovništva 18,3% su osobe u dobi 0-14 godina (17,1% u RH), 65,3% u dobi 15-64 godine (67,2% u RH) i 15,9% od 65 godina i više (15,7% u RH). U usporedbi s popisom iz 1991. godine, u 2001. bilo je 14,1% manje djece u dobi do 14 godina, 2,7% manje osoba u dobi 15-64 godine, te 10,7% više osoba u dobi od 65 godina i više. Najstariju populaciju imaju općine Janjina (33,2%), Mljet (29,3%), Trpanj (26,8%) i Dubrovačko primorje (25,7%), dok najmanje starijih osoba imaju Župa dubrovačka (9,8%) i Metković (10,9%).

Od 1985. godine stopa nataliteta u Dubrovačko-neretvanskoj županiji je pala s 15,0/1.000 stan. na 10,6/1.000 stan. u 2007. godini, a stopa mortaliteta s 9,9/1.000 stan. u 2006. na 10,1/1.000 stan. U istom razdoblju vidljivo je da prirodni prirast ima još uvijek trend pada, s 4,4/1.000 stan. u 1985. godini na 0,6/1.000 stan. u 2007. godini. U 2007. godini, u Republici Hrvatskoj stopa nataliteta bila je 9,5/1.000 stanovnika, stopa mortaliteta 11,8/1.000 stanovnika i stopa prirodnog prirasta -2,4/1.000 stanovnika.

U 2007. godini prirodni prirast, odnosno više rođenih nego umrlih, bio je pozitivan u sedam jedinica lokalne samouprave: Župi dubrovačkoj (10,5/1.000 stan.), Metkoviću (5,9/1.000 stan.), Slivnu (3,4/1.000 stan.), Konavlima (2,9/1.000 stan.), Pločama (2,7/1.000 stan.), Orebiću (1,2/1.000 stan.) i Pojezerju (0,8/1.000 stan.). Najnegativniji prirodni pad, odnosno više umrlih nego rođenih, bio je u Janjini (-21,9/1.000 stan.), Mljetu (-11,7/1.000 stan.), Trpnju (-11,5/1.000 stan.), Lumbardi (-4,9/1.000 stan.), Lastovu (-4,8/1.000 stan.) i Dubrovačkom primorju (-4,5/1.000 stan.).

Zbog nešto viših stopa nataliteta, vitalni indeks (broj živorođenih na 100 umrlih) u 2007. godini za Županiju iznosio je 105,7 (za Hrvatsku 80,0). Vitalni indeks manji od 100 ukazuje na starenje populacije, a naročito nizak vitalni indeks imali su Janjina, Mljet, Trpanj, Lumbarda, Kula Norinska i Lastovo (otočna i ruralna područja Županije).

Pad nataliteta, prijelaz s tradicionalnog tipa obitelji u tip nuklearne obitelji, migracije, nedavna ratna zbivanja kao i nepostojanje učinkovite populacijske politike, uzrokuju demografske promjene u smislu starenja stanovništva, te mijenjaju socio-ekonomsku, zdravstvenu i gospodarsku sliku Županije.

## Smrtnost stanovništva

U 2007. godini u Dubrovačko-neretvanskoj županiji perinatalna smrtnost je iznosila 6,9/1.000 rođene djece (13,3/1.000 u 2006.), (u RH 7,0 u 2007.). Iste godine smrtnost dojenčadi je iznosila 6,1/1.000 živorođene djece (6,0 u 2006.), a u RH 5,6. Praćenje ovih stopa smrtnosti, posebno stope perinatalne smrtnosti, od posebnog je značenja jer su rezultat razvoja i učinkovitosti antenatalne i perinatalne zdravstvene zaštite, zdravstvene zaštite trudnica, te socio-ekonomskog i gospodarskog razvoja zajednice. Vodeći uzroci smrtnosti dojenčadi bili su respiratorni i kardiovaskularni poremećaji te infekcije karakteristične za perinatalno razdoblje i poremećaji koji se odnose na kratku gestacijsku dob.

Kronične nezarazne bolesti su vodeći uzroci smrti u Dubrovačko-neretvanskoj županiji. Bolesti srca i krvnih žila, s udjelom od 51,9% u ukupnom broju umrlih u Županiji, nalaze se na prvom mjestu uzroka smrti. Na drugom mjestu su novotvorine s udjelom od 24,1%. Slijede vanjski uzroci ozljeda i otrovanja, ili nasilne smrti, 7,2%, bolesti dišnog sustava, 4,5% te bolesti endokrinog sustava, 2,8%. U 2006. godini, bolesti dišnog sustava nalazile su se na četvrtom mjestu, a vanjski uzroci ozljeda i otrovanja kao uzroci smrti na trećem, dok su probavne bolesti bile na petom mjestu. Vodeće skupine bolesti za muški spol u 2007. godini bile su bolesti srca i krvnih žila, 42,9%, novotvorine, 29,6%, ozljede, otrovanja i druge posljedice vanjskih uzroka, 8,5%, bolesti dišnog sustava, 6,1% te bolesti probavnog sustava, 3,7%, a za ženski spol bolesti srca i krvnih žila, 61,2%, novotvorine, 18,4%, ozljede, otrovanja i druge posljedice vanjskih uzroka, 5,9%, bolesti endokrinog sustava, 3,4% te bolesti dišnog sustava, 2,8%.

U 2007. godini ukupno je za sve dobi bilo 89 nasilnih smrti (66 u 2006.). Vidljiva razlika rezultat je ponovnog porasta broja umrlih zbog slučajnih ozljeda (50 u 2007. i 32 u 2006.g). Broj umrlih zbog samoozljeđivanja iznosio je 13 (čak 3 osobe prije 34. g. života, a 7 prije 64. g. života), a broj umrlih zbog nezgode u prijevozu 21 (23 u 2006. i 19 u 2005. godini). Tako su u strukturi nasilnih smrti 56,2% bile slučajne ozljede, 23,6% nezgode pri prijevozu i 15,0% namjerna samoozljeđivanja. Nasilne smrti uzrokovane prometnim nesrećama od posebnog su društvenog i javnozdravstvenog interesa, prvenstveno zbog toga jer se najčešće radi o nastradalim osobama mlađe dobi. 12 osoba, od ukupno 21 smrtno nastradalih u prometu u našoj Županiji, umrlo je prije navršene 34. godine života (16 u 2006.).

U analizi smrtnosti stanovništva prema dobnoj strukturi značajno mjesto ima smrtnost u dobi 0-64 godine budući se radi o tzv. prijevremenoj smrti mlađe i radnoaktivne populacije. U 2007. godini svaki četvrti umrli muškarac i svaka osma umrla žena umrli su prije navršene 65. godine života. U strukturi uzroka te prijevremene smrti vodeći uzroci smrti su novotvorine, s udjelom od 36,1%, nasilne smrti, 22,9% te bolesti srca i krvnih žila, 22,5%. Vodeći uzroci smrti za muški spol u dobi do 65 godina bili su drugi vanjski uzroci slučajnih ozljeda (12,5%), rak bronha i pluća (9,9%) te prometne nezgode (7,2%), a za ženski spol rak bronha i pluća (10,7%), rak dojke (10,7%), prometne nezgode (8,0%), zloćudna novotvorina mozga (5,3%) i akutni infarkt miokarda (5,3%). U našoj Županiji su svaki treći muškarac i svaka treća žena, koji su umrli prije 65. godine života, umrli zbog raka, a svaka četvrta žena i svaki peti muškarac zbog kardiovaskularnih bolesti. Budući je riječ o bolestima, gdje se kod većine njih, mjerama primarne prevencije mogu spriječiti i/ili smanjiti rizični čimbenici, a probirom pravovremeno dijagnosticirati u najranijim stadijima bolesti kada su terapijske mjere učinkovitije, planiranje javnozdravstvenih mjera i intervencija u ovom pravcu je itekako opravdano. Unapređenje kvalitete života u bilo kojoj dimenziji zdravlja pojedinca i zajednice jest i mora biti osnovni cilj ne samo zdravstvene djelatnosti nego cilj i briga društva u cjelini.

Najčešća sijela raka kao uzroci smrtnosti od zloćudnih novotvorina za muški spol (sve dobi) bili su rak bronha i pluća, 26,5%, rak debelog crijeva, 13,0%, rak gušterače i prostate, 9,2%, rak želuca, 4,9%, rak mokraćnog mjehura, 4,3%, te ostala sijela 32,9%, a za muški spol u dobi 0-64 godine rak bronha i pluća, 28,3%, podjednako rak gušterače i rak grkljana, 9,4%, zloćudna novotvorina mozga, 7,5%, podjednako rak ostalih i nedovoljno definiranih sijela na usni, usnoj šupljini i ždrijelu i rak debelog crijeva, 5,7%, te ostala sijela raka 34,0%. Najčešća sijela raka kao uzroci smrtnosti od zloćudnih novotvorina za ženski spol (sve dobi) bili su rak dojke, 16,8%, rak bronha i pluća, 13,3%, rak debelog crijeva, 10,6%, rak želuca, 6,2%, rak gušterače, 4,4%, te ostala sijela 44,3%, a za dob 0-64 godine podjednako rak bronha i pluća i rak dojke, 27,6%, zloćudna novotvorina mozga 13,8%, rak jetre i intrahepatičnih žučnih vodova, 9,6%, te ostala sijela 21,4%.

## **Djelatnici u zdravstvenim ustanovama i ordinacijama**

U 2007. godini, na dan 31. prosinca, u našoj županiji je bilo 2.088 djelatnika zaposlenih na neodređeno vrijeme u zdravstvenim ustanovama i ordinacijama u županijskom i privatnom vlasništvu. Od toga je 77,5% djelatnika zdravstvene struke, 1,1% zdravstvenih suradnika i 22,5% administrativno-tehničkih djelatnika. Najveći broj zdravstvenih djelatnika bio je zaposlen u županijskim zdravstvenim ustanovama s udjelom od 70,5%, zatim u ordinacijama u zakupu, 15,4%, privatnim zdravstvenim ustanovama, 8,5%, te u ordinacijama privatne prakse, 5,7%. 72,1% liječnika, 49,6% farmaceuta, 89,8% djelatnika više stručne spreme, 74,1% djelatnika srednje stručne spreme te 96,6% administrativno-tehničkog osoblja bilo je zaposleno u županijskim zdravstvenim ustanovama, (Opća bolnica Dubrovnik, Specijalna bolnica za medicinsku rehabilitaciju "Kalos", županijski Zavod za javno zdravstvo, DZ Dubrovnik, DZ Metković, DZ Ploče, DZ Korčula, DZ "A. Franulović", Ljekarna "Dubrovnik", Ljekarna Blato, Ljekarna Korčula). Stomatolozi su većinom bili zaposleni u privatnim zdravstvenim ustanovama i ordinacijama, 40,8%, i ordinacijama u zakupu, 33,0%.

U 2007. godini, u usporedbi s 2006. godinom, u županijskim zdravstvenim ustanovama bilo je 10,2% više liječnika, 35,0% više stomatologa, 66,7% više farmaceuta, 21,7% više djelatnika sa srednjom stručnom spremom, a jednaki udio djelatnika više stručne spreme i administrativno-tehničkih djelatnika.

U privatnom vlasništvu bilo je 22 zdravstvenih ustanova: 4 ljekarne, 7 specijalističkih poliklinika, 4 stomatološke poliklinike, 5 ustanove za njegu bolesnika u kući i 2 ustanove za medicinu rada.

U 2007. godini, na dan 31. prosinca, bilo je 119 ordinacija u zakupu: 43 ordinacije obiteljske medicine, 7 pedijatrijskih ordinacija, 6 ginekoloških, 32 stomatoloških, 2 ordinacije višeg zubara, 2 psihijatrijske, 1 pneumoftiziološka, 1 internistička, 1 oftalmološka, 1 ortopedska, 3 ordinacije medicine rada, 13 zubotehničkih laboratorija, 5 ljekarni, 3 medicinsko-biokemijska laboratorija i 1 ordinacija medicinske citologije. U privatnom vlasništvu, u 2007. godini, bilo je još 60 ordinacija: 5 ordinacija obiteljske medicine, 1 ginekološka, 34 stomatoloških, 2 internističke, 1 ortopedska, 1 oftalmološka, 4 nositelja zdravstvene njege, 4 zubotehničkih laboratorija, 6 ljekarni i 1 fizikalne terapije.

Među liječnicima bilo je 62,7% specijalista, 11,5% liječnika na specijalizaciji, 25,7% liječnika bez specijalizacije. Od ukupnog broja specijalista u županijskim zdravstvenim ustanovama bilo je 67,1% liječnika specijalista, u ordinacijama u zakupu 22,2% te u zdravstvenim ustanovama i ordinacijama u privatnom vlasništvu 10,6%. Gotovo jednaki udjeli bili su i prethodne godine.

## Djelatnost obiteljske medicine

U Dubrovačko-neretvanskoj županiji, u djelatnosti obiteljske medicine u 2007. godini bilo je 78 timova obiteljske medicine (kao i prethodne godine): 22 tima u domovima zdravlja i 56 timova u ordinacijama privatne prakse, od kojih je 51 u ordinacijama u zakupu. U njihovoj skrbi bilo je 109.899 osiguranika (0,3% više nego u 2006.). Od toga se 86.484 osiguranika, ili 78,7%, koristilo zdravstvenom zaštitom u ovoj djelatnosti (nešto manje nego u 2006.). Najčešći korisnici bila su mala djeca i starije osobe: 84,7% djeca u dobi do 6 godina, 69,0% djeca 7-19 godina, 77,5% odrasli u dobi 20-64 godine i 88,0% u dobi 65 godina i više. Najmanji udjeli pregledane male djece (0-6 godina), bili su u općinama: Blato, 46,5%, Dubrovačko primorje, 46,8%, Ston, 58,6%. Najmanji udjeli pregledanih korisnika starijih od 65 godina bili su u općinama: Trpanj, 22,6%, Vela Luka, 34,3%, Ston, 38,1%. U gradovima najmanji udio pregledane djece bilo je u Pločama, 84,9%, kao i korisnika starijih od 65 godina, 53,1%.

U ordinacijama obiteljske medicine zabilježeno je 627.348 posjeta. Od toga je bilo 409.908 pregleda, što je 0,3% više nego u prethodnoj godini. Pregledi su činili 65,3% u ukupnom broju posjeta u ordinaciji obiteljske medicine (66,0% u 2006.). Prosječno je bilo 6 posjeta i 4 pregleda na 1 osobu u skrbi; a prema dobi: 6 posjeta i 5 pregleda na 1 dijete u dobi 0-6 godina, 3 posjete i 2 pregleda na 1 dijete u dobi 7-19 godina, 5 posjeta i 3 pregleda na 1 osobu u dobi 20-64 godine, te 9 posjeta i 6 pregleda na 1 osobu u dobi 65 godina i više.

U ovoj djelatnosti zabilježene su 12.681 kućne posjete (8,7% manje nego u 2006.) te 10.450 pregleda u kući (čak 10,0% manje nego u 2006.). Prosječno je bila 1 kućna posjeta na svaku devetu osobu u skrbi te 1 pregled u kući na svaku jedanaestu osobu.

Zabilježena su 168.059 upućivanja na specijalističke preglede, ili 41 upućivanje na 100 pregleda u ordinaciji, što je za 5,1% više nego u 2006. godini. Prema dobi, na 100 pregleda u ordinaciji prosječno je bilo 28,5 upućivanja na specijalistički pregled djece u dobi 0-6 godina, 35,5 upućivanja djece u dobi 7-19 godina, 40,9 upućivanja odraslih u dobi 20-64 godine i 43,2 upućivanja starijih osoba (65 godina i više). Prema analiziranim podacima, prosječno je svaka osoba u dobi 0-64 godine bar jednom bila upućena na specijalistički pregled, a osobe starije od 65 godina dva puta. Prosječno veći broj upućivanja u usporedbi s županijskim prosjekom, bio je u Vela Luci, Dubrovačkom primorju i Stonu.

U skrbi liječnika obiteljske medicine bilo je 1.165 dijete u dobi 0-6 godina, što je 13,4% od ukupnog broja djece te dobi u primarnoj zdravstvenoj zaštiti (ostali dio djece nalazi se u skrbi pedijataru). Međutim u preventivnoj skrbi liječnika obiteljske medicine bilo je 1.038 djece, ili 14,6%, dok su preostala djeca bila u preventivnoj skrbi pedijataru (što je za 2,3% manje u odnosu na 2006.). U preventivnoj skrbi prosječno su obavljena 1,6 sistematska pregleda male djece u dobi do 1. godine, a svako drugo dijete u dobi 1-6 godina je jedanput sistematski pregledano. Prema prijedlogu programa mjera zdravstvene zaštite djece 0-7 godina standardni broj pregleda je 5 pregleda po dojenčetu i 2 sistematska pregleda po malom djetetu (1-6 godina), što prema prikazanim podacima nije ostvareno.

Liječnici obiteljske medicine zabilježili su 218.289 bolesti i stanja zbog kojih su njihovi pacijenti dolazili i tražili zdravstvenu uslugu (prema uputama za svakog pacijenta kronična bolest se bilježi jednom godišnje a akutna bolest prilikom svakog postavljanja dijagnoze). Prosječno su bile 2 dijagnoze po 1 osobi u skrbi, odnosno, prema dobi: 3 dijagnoze za dob 0-6 godina, 2 dijagnoze za dob 7-19 godina, 2 dijagnoze za dob 20-64 godine i 3 dijagnoze za starije osobe. U 2007. godini bilo je za 0,5% manje zabilježenih dijagnoza nego prethodne godine.



Najčešće zabilježene dijagnoze kao razlozi korištenja zdravstvene zaštite u obiteljskoj medicini prema MKB-10 skupinama su:

A) za dob 0-6 godina: bolesti dišnog sustava, J00-J99, 44,2%, čimbenici koji utječu na stanje zdravlja i kontakti sa zdravstvenom službom, Z00-Z99, 11,8%, bolesti kože i potkožnog tkiva, L00-L99, 9,0%, bolesti uha, H60-H95, 8,3%, bolesti oka i očnih adneksa, H00-H59, 5,4%, te zarazne i parazitarne bolesti, A00-B99, 6,1%;

B) za dob 7-19 godina: bolesti dišnog sustava, J00-J99, 46,9%, bolesti kože i potkožnog tkiva, L00-L99, 8,7%, bolesti oka i očnih adneksa, H00-H59, 7,2%, bolesti uha, H60-H95, 4,8%, ozljede, otrovanja i ostale posljedice vanjskih uzroka, S00-T98, 4,4%, te bolesti mokraćnih i spolnih organa, N00-N99, 4,3%;

C) za dob 20-64 godine: bolesti dišnog sustava, J00-J99, 21,6%, bolesti cirkulacijskog sustava, I00-I99, 12,8%, bolesti mišićno-koštanog sustava i vezivnog tkiva, M00-M99, 11,3%, duševni poremećaji i poremećaji ponašanja, F00-F99, 8,2%, bolesti mokraćnih i spolnih organa, N00-N99, 8,1%;

D) za dob 65 godina i više: bolesti cirkulacijskog sustava, I00-I99, 22,1%, bolesti dišnog sustava, J00-J99, 12,9%, bolesti mišićno-koštanog sustava i vezivnog tkiva, M00-M99, 12,1%, bolesti mokraćnih i spolnih organa, N00-N99, 7,6%, bolesti oka i očnih adneksa, H00-H59, 7,3%, endokrine bolesti, bolesti prehrane i bolesti metabolizma, E00-E90, 6,5%.

## **Djelatnost zdravstvene zaštite dojenčadi i predškolske djece**

Primarnu zdravstvenu zaštitu dojenčadi i predškolske djece u našoj Županiji pruža 7 pedijatrijskih timova: 3 tima u Dubrovniku, 2 u Metkoviću, 1 u Pločama i 1 u Blatu. U 2007. godini, pedijatri su u skrbi imali 7.561 djece u dobi 0-6 godina (0,6% više nego u 2006.) i 3.700 djece u dobi 7-19 godina (16,1% više nego prethodne godine). Nakon prijelaza školske medicine u županijski Zavod za javno zdravstvo i prijelaza pedijatrijskih ordinacija u ordinacije privatne prakse u zakupu, iz godine u godinu bilježi se povećanje broja školske djece u skrbi pedijataru.

Zdravstvenu zaštitu je koristilo 6.850 djece u dobi 0-6 godina, ili 90,6%, i 2.783 djece u dobi 7-19 godina, ili 75,2%. U pedijatrijskim ordinacijama zabilježeno je ukupno 69.007 posjeta (61.157 za dob 0-6 godina, ili 88,6%, i 7.850 za dob 7-19 godina, ili 11,4%) i 54.627 pregleda u ordinaciji (49.837 za dob 0-6 godina, ili 91,2%, i 4.790 za dob 7-19 godina, ili 8,8%). U usporedbi s prethodnom godinom bilo je 3,1% manje pregleda za dob 0-6 godina i 6,9% više za dob 7-19 godina, što odgovara rastu broja školske djece u skrbi pedijataru. Analiza podataka pokazuje da je prosječno bilo 8 posjeta i 7 pregleda na 1 dijete u dobi 0-6 godina te 2 posjete i 1 pregled na 1 dijete u dobi 7-19 godina. U kući bolesnika pedijatri su obavili ukupno 57 posjeta (3,6% više nego u 2006.) i 46 pregleda (4,2% manje nego prethodne godine).

Na specijalističke preglede bilo je 9.716 upućivanja, i to 7.723 upućivanja za dob 0-6 godina, što je 4,0% manje nego u 2006., i 1.993 upućivanja za dob 7-19 godina, što je 36,4% više nego u 2006. U prosjeku to znači da je svaki 6. pregled djeteta u dobi 0-6 godina završio upućivanjem specijalisti (svaki šesti u Blatu, svaki sedmi u Dubrovniku, svaki sedmi u Metkoviću, svaki četvrti u Pločama), a svaki 2. pregled djeteta u dobi 7-19 godina, odnosno svako malo dijete u skrbi je bar jednom bilo upućeno specijalisti, a svako drugo školsko dijete, kao i prošle godine.

Na 1 dijete dojenačke dobi bilo je prosječno 6 preventivnih posjeta i 3,1 sistematska pregleda. Na 1 dijete u dobi 1-6 godina prosječno je bila 1 preventivna posjeta i 0,5 sistematskih pregleda (1,2 pregleda u 2006.). Iz navedenih podataka proizlazi da su obavljena 3 sistematska pregleda na svako dojenačko dijete te 0,5 sistematskih pregleda na svako dijete u dobi 1-6 godina.

Najčešće zabilježene dijagnoze prema MKB-10 skupinama su:

A) za dob 0-6 godina: bolesti dišnog sustava, J00-J99, 42,5%, čimbenici koji utječu na stanje zdravlja i kontakti sa zdravstvenom službom, Z00-Z99, 33,1%, bolesti uha, H60-H95, 4,3%, bolesti kože i potkožnog tkiva, L00-L99, 3,6%, zarazne i parazitarne bolesti, A00-B99, 2,7%;

B) za dob 7-19 godina: bolesti dišnog sustava, J00-J99, 47,8%, zarazne i parazitarne bolesti, A00-B99, 8,9%, bolesti uha, H60-H95, 8,2%, bolesti kože i potkožnog tkiva, L00-L99, 7,7%, bolesti oka, H00-H59, 7,4%.

## **Preventivna i specifična zdravstvena zaštita školske djece i mladeži**

Od 1998. godine liječnici školske medicine, koji rade u Zavodima za javno zdravstvo, provode preventivnu i specifičnu zdravstvenu zaštitu školske djece, mladeži i studenata, a skrb o bolesnoj djeci brinu liječnici obiteljske medicine. Prema Programu mjera zdravstvene zaštite školske djece, mjere preventivne zdravstvene zaštite ove populacije obuhvaćaju obavezna cijepljenja, sistematske i kontrolne preglede, skrininge i druge preventivne preglede, rad u savjetovalištu, zdravstveni odgoj i druge aktivnosti promicanja zdravlja među mladima, njihovim roditeljima i nastavnicima.

Pet timova školske medicine u školskoj godini 2007./2008. skrbili za 11.158 učenika osnovnih škola (OŠ), 5.201 učenika srednjih škola (SŠ), 34 učenika specijalne škole, 1423 studenata.

Sistematskim pregledima bilo je obuhvaćeno 97,1% učenika V r i 94,8% učenika VIII r OŠ, te 94,7% učenika I r SŠ.

Na sistematskim pregledima utvrđeno je da je omjer tjelesne težine i tjelesne visine bio veći od 90 c kod 13,4% učenika I r OŠ, 12,7% V r OŠ, 11,8% VIII r OŠ, te 10,9% I r SŠ. Nepravilno držanje imalo je 13,6% učenika u I r OŠ, 22,7% u V r OŠ, 26,8% u VIII r OŠ i 29,1% u I r SŠ, pri čemu su bili veći udjeli učenika s nepravilnim držanjem, osim u prvom razredu OŠ (14,9% dječaka i 12,1% djevojčica). Najčešća strukturalna deformacija kralježnice je bila skolioza, i to: u 0,5% učenika u I r OŠ, 3,6% u V r OŠ, 6,6% u VIII r OŠ, te 11,7% u I r SŠ. Skolioza je bila značajnije zastupljena među djevojčicama. 25,1%-38,5% pregledanih učenika imalo je ravna stopala. Karijes je utvrđen u 10,6% učenika I r OŠ, 3,3% u V r OŠ, 3,3% u VIII r OŠ i 5,1% u I r SŠ. Povišene vrijednosti krvnog tlaka (>140/90 mmHg) imalo je 0,6% učenika u VIII r OŠ (46,7% manje nego u 2006.) i 0,3% u I r SŠ (81,0% manje u odnosu na 2006.), pri čemu su udjeli bili skoro jednaki u oba spola.

Različitih namjenskih pregleda obavljeno je 14.727 u OŠ, što je 10,2% više nego u 2006., i 1.553 u SŠ, što je za 22,2% više nego u 2006. U usporedbi s prethodnom godinom, smanjio se broj posjeta osnovnim školama za 3,5%, a povećao broj posjeta srednjim školama za 25,3%.

Broj posjeta u savjetovalište, koje je namijenjeno djeci, roditeljima i nastavnom osoblju pri rješavanju problema učenja i rizičnih ponašanja djece, te za savjetovanje o kroničnim nezaraznim bolestima, mentalnom i reproduktivnom zdravlju mladih, povećan je za 12,4% u OŠ, a smanjen za 21,7% u SŠ. Zdravstvenim odgojem u obliku predavanja, tribina, grupnog rada i ostalih metoda, bilo je obuhvaćeno 7.430 učenika, roditelja i nastavnog osoblja u OŠ (17,4% više nego u 2006.) i 6.922 u SŠ (30,9% više nego u 2006.).

## **Zdravstvena zaštita žena**

Zdravstvenu zaštitu žena u Dubrovačko-neretvanskoj županiji u 2007. godini pružalo je 8 ugovornih ginekologa i 1 ginekolog bez ugovora s HZZO. Ugovorni ginekolozi su imali 51.256 žene u skrbi. Od toga je 58,7%, ili 30.077 žena, koristila usluge ugovornog ginekologa. Bile su 46.365 posjete, a od toga 35.022 pregleda ili 75,6%. U usporedbi s 2006. godinom zabilježeno je 3,4% više žena u skrbi, 29,9% više žena korisnica, 4,6% manje posjeta i 3,1% manje pregleda. Prosječno je bilo 8 pregleda po trudnici (7 u 2006.) (u RH 7). Svakoju drugoj trudnici utvrđeno je jedno patološko stanje u trudnoći. 6,1% žena fertile dobi posjetilo je savjetovalište za planiranje obitelji (8,6% u RH).

U 2007. godini u primarnoj zdravstvenoj zaštiti žena obavljeno je 2161 preventivnih pregleda dojki, što je pet puta više pregleda u odnosu na 2006. godinu. Patološki nalaz je utvrđen u 12,5% od ukupnog broja pregleda dojki (5,9% u 2006.). Iste godine uzeto je 12.166 PAPA-testova, što je 14,1% manje u odnosu na 2006. Od toga je bilo 4,5% patoloških PAPA-testova (5,3% u 2006.).

Ukupno je zabilježeno 32.512 dijagnoza bolesti i stanja. Žene su najčešće dolazile u ginekološku ordinaciju i koristile usluge primarne zdravstvene zaštite zbog čimbenika koji utječu na stanje zdravlja i kontakt sa zdravstvenom službom s udjelom od 10,6% u ukupnom broju zabilježenih dijagnoza. Slijedi upala mokraćnog mjehura 7,2%, poremećaji menstruacije 6,9%, menopauzalni i perimenopauzalni poremećaji 6,8%, druge upalne bolesti ženskih zdjelčnih organa 6,7%, te postupci u vezi sa sprečavanjem neželjene trudnoće 6,5%, .

## **Zdravstvena zaštita i liječenje usta i zubi**

Stomatološku zdravstvenu zaštitu u 2007. godini pružalo je 56 ugovornih timova, 22 timova u privatnim ordinacijama bez ugovora i 4 privatne poliklinike, također bez ugovora s HZZO.

Prema izvješćima ugovornih timova (uz napomenu da tim 1 tim iz Metkovića, 1 tim iz Janjine, 1 tim s Mljeta, 1 tim iz Smokvice i 1 tim iz Vele Luke nije dostavio izvješće), od ukupno zabilježenih 109.791 osiguranika u skrbi, 50,1% ih je koristilo njihove usluge (u 2006. 49,3%). Zabilježeno je 131.437 posjeta (2,1% manje nego u 2006.), 16.071 sistematski pregled (2,7% manje nego u 2006.). Plombirano je 54.269 zuba (5,1% više nego u 2006.), a izvađeno 18.532 zuba (7,3% manje nego u 2006.). Obavljeno je 11.855 protetskih radova (5,1% manje nego u 2006.), 16.120 liječenja mekih tkiva usne šupljine (22,6% manje nego u 2006.).

U ukupnom broju zabilježenih dijagnoza, 113.470, najčešće su bile zubni karijes, 52.267, s udjelom od 46,1%, bolesti pulpe i periapikalnih tkiva, 22.036 ili 19,4%, te ostali poremećaji zubi i potpornih struktura, 8.445 ili 7,4%.

Prema izvješćima timova bez ugovora s HZZO, bilo je: 23.403 posjete, 3.587 sistematska pregleda, 17.290 plombiranih zuba, te 3.580 izvađenih zubi.

## **Hitna medicinska pomoć**

Hitnu medicinsku pomoć u 2007. godini pružalo je 16 timova puno radno vrijeme, a u manjim općinama, gdje nema organizirane hitne medicinske pomoći, timovi obiteljske medicine su pružali HMP kroz dežurstvo ili pripravnost.

Zabilježeno je 62.369 intervencija. Od toga je najveći broj intervencija bio u ordinacijama, 58.042, s udjelom od 93,1% u ukupnom broju intervencija, u kući, 3.339 ili 5,4%, a na terenu 988 ili 1,6% na terenu. U usporedbi s 2006. godinom sveukupno je bilo 2,3% manje intervencija (3,0% manje u ordinacijama, 2,6% više u kući, te 19,2% više na terenu). Bilo je 3.987 sanitetskih prijevoza, što je 13,3% više nego u 2006.

Najčešće intervencije su bile zbog bolesti dišnog sustava s udjelom od 19,5%, stanja koja su se odnosila na simptome, znakove i abnormalne kliničke i laboratorijske nalaze nesvrstane drugamo, 14,9%, te bolesti cirkulacijskog sustava 13,0% .

## **Djelatnost medicine rada**

U djelatnosti medicine rada u 2007. godini radila su 3 ugovorna tima u domovima zdravlja i 3 tima bez ugovora s HZZO (1 tim u ordinaciji privatne prakse i 2 tima u privatnoj ustanovi). Obavljeno je 2.570 prethodnih pregleda (41,6% više nego u 2006.), 4.052 periodičnih pregleda (6,9% više nego u 2006.), 265 sistematskih pregleda (skoro tri puta više nego u 2006.), 157 preventivna pregleda zbog zaposlenja mladeži do 21. godine (31,1% manje nego u 2006.), 150 preventivnih pregleda za profesionalnu orijentaciju (26,5% manje nego u 2006.), 3.319 pregleda vozača amatera (3,2% više nego u 2006.), 559 pregleda vozača profesionalaca (39,8% više nego u 2006.), 447 posebnih pregleda za nošenje i držanje oružja (47,5% više nego u 2006.), 797 pregleda pomoraca (29,5% manje nego u 2006.), 502 pregleda učenika za upis u obrtnička zanimanja (28,1% više nego u 2006.), 4.117 preventivna pregleda kod psihologa (11,2% manje nego u 2006.), te 643 ostalih posebnih preventivnih pregleda (9,9% manje nego u 2006.).

## **Patronažna djelatnost**

Patronažnu djelatnost na području Dubrovačko-neretvanske županije u 2007. godini provodilo je 17 viših i 11 srednjih medicinskih sestara. Ukupan broj patronažnih posjeta bio je 68.548, što je 39,7% više u usporedbi s 2006. godinom. Od toga je bilo 1.338 posjeta trudnicama (3,0% više nego u 2006.), 5.501 posjeta roditeljima (6,2% više nego u 2006.), 6.005 posjete novorođenčadi (9,2% više nego u 2006.), 2.512 posjeta dojenčadi (74,6% više nego u 2006.), 41.451 posjete kroničnim bolesnicima (50,9% više nego u 2006.), te 4.940 ostalih patronažnih posjeta (39,6% manje nego u 2006.). Prosječno je po jednoj patronažnoj sestri bilo 2.285 posjeta, ili prosječno 8,5 posjeta dnevno.

## **Specijalističko-konzilijarna djelatnost**

Tijekom 2007. godine obavljeno je 188.884 specijalističko-konzilijarnih pregleda u specijalističkim ordinacijama s ugovorom s HZZO, što je 4,1% više nego u 2006. Također u usporedbi s prethodnom godinom, a prema mjestu pružanja specijalističko-konzilijarne djelatnosti, obavljeno je 6,1% više specijalističko-konzilijarnih pregleda u Dubrovniku, dva puta više u Korčuli, 25,7% manje u Metkoviću, 24,9% više u Vela Luci.

Prema dobnim skupinama pacijenata 11.252 pregleda, ili 6,0%, odnosilo se na dob 0-6 godina, 21.303 pregleda, ili 11,3%, za dob 7-19 godina, 98.582, ili 52,2%, za dob 20-64 godine, te 57.744, ili 30,6%, na osobe u dobi 65 godina i više (gotovo, kao i u 2006.). U usporedbi s 2006. godinom zabilježeno je više pregleda u svim dobnim skupinama (4,2% više pregleda u dobi 0-6 godina, 4,7% više za dob 20-64 godine, te 9,7 više za dob 65 godina i više), osim u dobnoj skupini od 7-19 godina, u kojoj je zabilježeno 10,8% manje pregleda nego u 2006.g.

U 2007. godini na 100 osiguranika u skrbi bilo je 155,9 specijalistička pregleda (150,8 u 2006.), a prema dobi 128,9 u dobi 0-6 godina (122,2 u 2006.), 111,0 u dobi 7-19 godina (126,7 u 2006.), 142,5 u dobi 20-64 godine (135,9 u 2006.), te 240,2 za dob 65 godina i više (225,3 u 2006.).

## **Stacionarna zdravstvena zaštita**

U Dubrovačko-neretvanskoj županiji tri su stacionarne zdravstvene ustanove: Opća bolnica Dubrovnik, Specijalna bolnica za medicinsku rehabilitaciju "Kalos" i izvanbolničko rodilište Doma zdravlja Metković.

Opća bolnica Dubrovnik imala je godišnju zauzetost kreveta 322,0 dana uz 88,2% iskorištenost kreveta, Specijalna bolnica "Kalos" 188,3 dana i 51,6% iskorištenost kreveta, a Izvanbolničko rodilište u DZ Metković 65,4 dana i 17,9% iskorištenost. U Općoj bolnici Dubrovnik najveća godišnja zauzetost bila je na infektološkom odjelu, 485,6 dana, zatim na pedijatrijskom, 459,9, i odjelu ortopedije, 418,6. Prosječna dužina liječenja iznosila je 6,6 dana, a najveća je bila na psihijatrijskom odjelu, 12,0 dana.

Prema dostavljenim bolesničko-statističkim obrascima, bilo je 13.244 ispisanih bolesnika i 108.182 dana bolničkog liječenja. Vodeće MKB-skupine bolesti u bolničkom zbrinjavanju bile su: bolesti cirkulacijskog sustava s udjelom od 12,4%, novotvorine, 11,3%, bolesti probavnog sustava, 10,4%, bolesti dišnog sustava, 8,9% te ozljede, otrovanja i ostale posljedice vanjskih uzroka, 8,7%. Prema danima bolničkog liječenja na prvom mjestu su bolesti cirkulacijskog sustava s udjelom 16,3%. Slijede novotvorine, 12,0%, duševni poremećaji i poremećaji ponašanja, 11,4%, bolesti probavnog sustava, 9,8%, te bolesti dišnog sustava, 9,0%.

Specijalna bolnica za medicinsku rehabilitaciju "Kalos" u 2007. godini imala je 3.656 ispisanog bolesnika i 47.064 dana bolničkog liječenja. Prosječna dužina liječenja iznosila je 12,9 dana, dok je prosječna dužina liječenja kroničnih bolesnika u RH iznosila 28,1 dana. U Izvanbolničkom rodilištu Doma zdravlja Metković ispisana je 294 žena s 915 dana bolničkog liječenja i prosječnom dužinom liječenja od 3,1 dana.

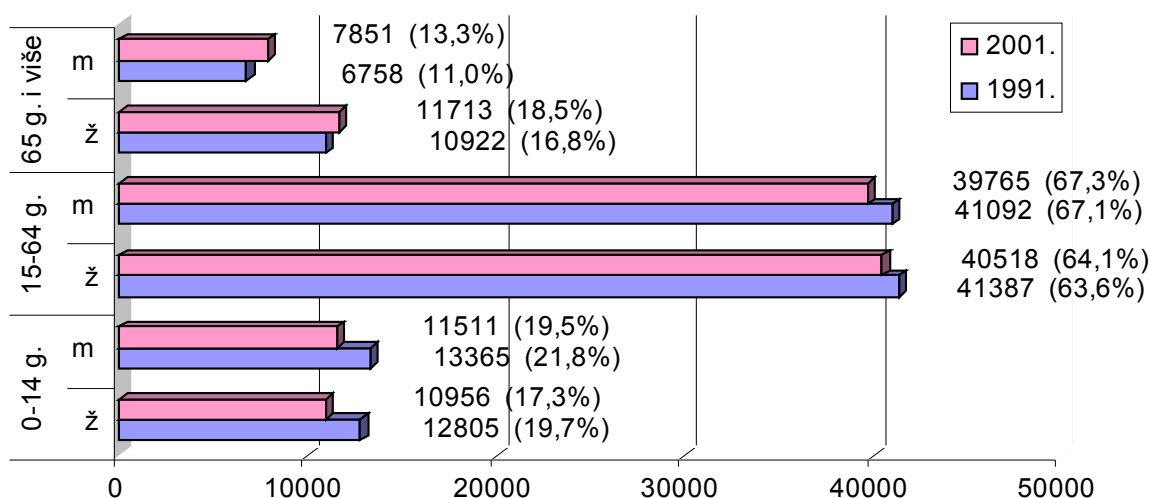
### **Zarazne bolesti, zdravstvena ekologija i mikrobiološka dijagnostika**

U 2007. godini Službi za epidemiologiju prijavljeno je 1.967 zaraznih bolesti, bez prijave za gripu, što je za 16,9% manje u odnosu na 2006. godinu (2.318). Najveći broj prijave odnosio se na streptokoknu upalu grla (24,7%), vodene kozice, (21,5%), te enterokolitis (11,0%).

Iz javnih vodovoda, individualnih objekata i drugih javnih vodoopskrbnih objekata u 2007. godini kemijski je pregledano 1.132 uzoraka vode za piće, od čega je 12,4% uzoraka bilo kemijski neispravno. Mikrobiološki je pregledano 1.135 uzoraka vode za piće, od čega je 4,9% bilo neispravno. Mikrobiološkim pregledima uzoraka namirnica domaće proizvodnje nađeno je 24,2% neispravnih uzoraka. Analizirano je 19.057 briseva na čistoću, a od toga je 15,0% bilo neispravno. U usporedbi s prethodnom godinom, bilo je tri puta više javnozdravstvenih uzoraka na čistoću, sterilnost i upotrebljivost, a 17,9% više na kliconoštvo.

## VITALNI DOGAĐAJI

### Struktura stanovništva po dobi i spolu u Dubrovačko-neretvanskoj županiji, popis 1991. i 2001. godina



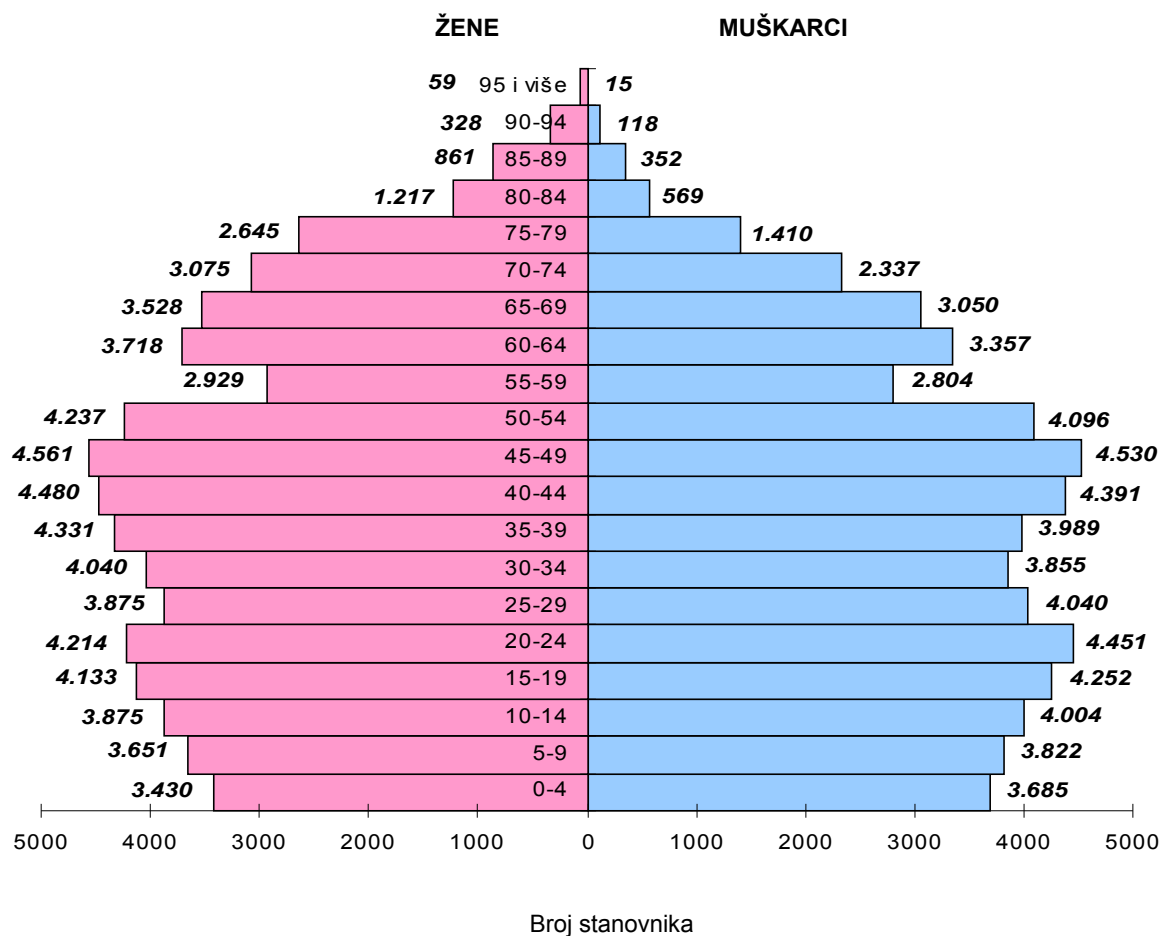
Tablica 1. Broj stanovnika u gradovima i općinama Dubrovačko-neretvanske županije prema popisu stanovništva 1991. i 2001. godine

Grad/općina	Broj stanovnika		Razlika 2001.-1991.		Stanovništvo 2001. g. prema dobi		
	1991.	2001.	Broj	%	0-14 g.	15-64 g.	65 g i više.
Blato	4107	3680	-427	-10,4	602	2344	733
Dubrovačko primorje	2378	2216	-162	-6,8	346	1291	570
Dubrovnik	47004	43770	-3234	-6,9	7303	29563	6723
Janjina	555	593	38	6,8	50	342	197
Konavle	9074	8250	-824	-9,1	1456	5337	1427
Korčula	6240	5889	-351	-5,6	998	3796	1076
Kula Norinska	1866	1926	60	3,2	438	1139	339
Lastovo	1221	835	-386	-31,6	158	509	168
Lumbarda	1102	1221	119	10,8	247	765	205
Metković	13370	15384	2014	15,1	3750	9887	1677
Mljet	1237	1111	-126	-10,2	170	613	326
Opuzen	3616	3242	-374	-10,3	566	2175	481
Orebić	3855	4165	310	8,0	665	2707	760
Ploče	11220	10834	-386	-3,4	2129	7236	1434
Pojezerje	1394	1233	-161	-11,5	229	739	194
Slivno	1507	2078	571	37,9	382	1251	433
Smokvica	1125	1012	-113	-10,0	163	615	223
Ston	2802	2605	-197	-7,0	474	1507	617
Trpanj	871	871	0	0,0	109	528	233
Vela Luka	4464	4380	-84	-1,9	650	2822	899
Zažablje	1065	912	-153	-14,4	171	545	196
Župa dubrovačka	6256	6663	407	6,5	1411	4572	653
<b>ŽUPANIJA</b>	<b>126329</b>	<b>122870</b>	<b>-3459</b>	<b>-2,7</b>	<b>22467</b>	<b>80283</b>	<b>19564</b>

Izvor podataka: Državni zavod za statistiku

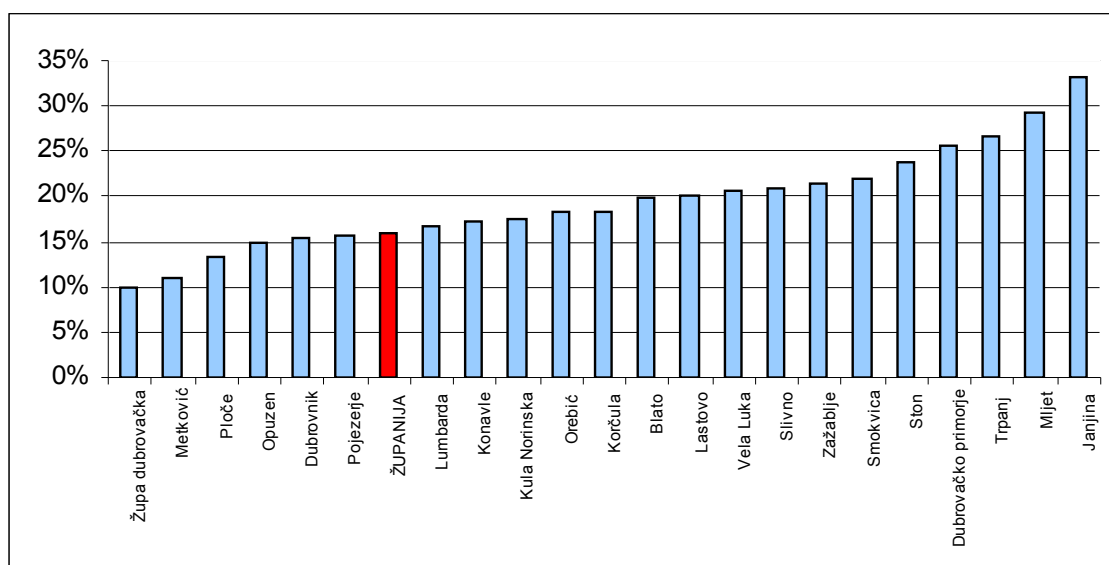
Obrada podataka: Zavod za javno zdravstvo Dubrovačko-neretvanske županije

Slika 2. Stablo života stanovništva Dubrovačko-neretvanske županije prema popisu 2001. godine



Izvor podataka: Državni zavod za statistiku, Popis stanovništva 1991. i 2001. godine  
 Obrada podataka: Zavod za javno zdravstvo Dubrovačko-neretvanske županije

Slika 3. Udio stanovnika u dobi od 65 godina i više u Dubrovačko-neretvanskoj županiji prema gradovima i općinama, prema popisu stanovništva 2001. godine



Izvor podataka: Državni zavod za statistiku, Popis stanovništva 2001. godine  
 Obrada podataka: Zavod za javno zdravstvo Dubrovačko-neretvanske županije



**Tablica 2. Prirodno kretanje stanovništva u Dubrovačko-neretvanskoj županiji od 2000. do 2007. godine**

	2000.	2001.	2002.	2003.	2004.	2005.	2006.	2007.
<b>APSOLUTNI PODACI</b>								
Rođeni	1367	1288	1191	1128	1274	1259	1352	1313
Mrtvorodeni	8	6	4	5	10	8	12	5
Živorodeni	1359	1282	1187	1123	1264	1251	1340	1308
Ukupno umrli	1233	1183	1225	1283	1211	1256	1216	1238
Umrli dojenčad	11	6	6	8	2	7	8	8
Prirodni prirast	126	99	-38	-160	53	-5	124	70
Sklopljeni brakovi	523	565	644	656	568	636	676	710
Rastavljeni brakovi	60	98	72	81	86	96	97	94
<b>STOPE</b>								
Mortinatalitet (mrtvorodeni / 1000 živorođenih)	5,9	4,7	3,4	4,5	7,9	6,4	9,0	3,8
Natalitet (živorođeni / 1000 stanovnika)	11,1	10,4	9,7	9,1	10,3	10,2	10,9	10,6
Mortalitet (umrli / 1000 stanovnika)	10	9,6	10	10,4	9,9	10,2	9,9	10,1
Prirodni prirast (na 1000 stanovnika)	1	0,8	-0,3	-1,3	0,4	0,0	1,0	0,6
Umrli dojenčad (na 1000 živorođenih)	8,1	4,7	5,1	7,1	1,6	5,6	6,0	6,1
Vitalni indeks (živorođeni na 100 umrlih)	110,2	108,4	96,9	87,5	104,4	99,6	110,2	105,7
Rastavljeni brakovi /na 1000 sklopljenih brakova	114,7	173,5	111,8	123,5	151,4	150,9	143,5	132,4

Stope izračunate prema popisu pučanstva 2001.

Izvor podataka: Ured državne uprave u Dubrovačko-neretvanskoj županiji, Služba za gospodarstvo, Odsjek za statistiku

**Obrada podataka: Zavod za javno zdravstvo Dubrovačko-neretvanske županije**

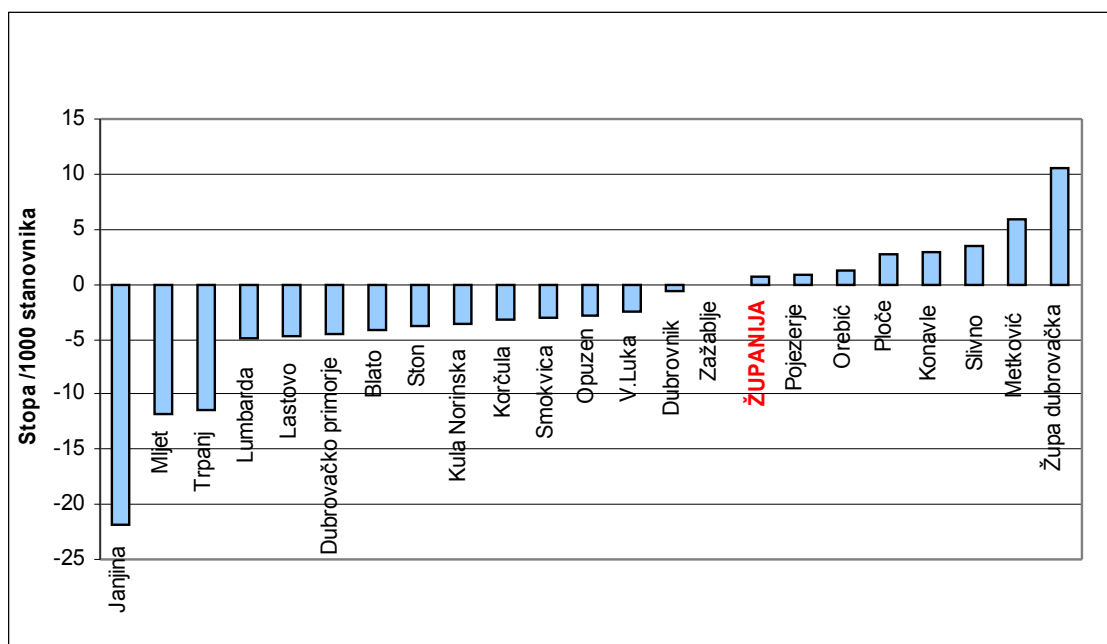
**Tablica 3. Stope prirodnog prirasta stanovništva u gradovima i općinama Dubrovačko-neretvanske županije u razdoblju od 2000. do 2007. godine**

	2000.	2001.	2002.	2003.	2004.	2005.	2006.	2007.
Dubrovnik	0,3	-0,2	-1,1	-2,1	0,3	-0,4	1,5	-0,6
Korčula	-3,2	-1,4	-4,4	-2,4	-3,1	-3,9	-1,5	-3,2
Metković	10,5	8,1	8,3	4,6	5,5	6,1	5,9	5,9
Opuzen	4,9	2,2	6,2	2,5	0,9	-0,3	-4,3	-2,8
Ploče	3,6	4,9	1,5	0,3	1,7	1,3	2,4	2,7
<b>Gradovi</b>	<b>2,7</b>	<b>2,1</b>	<b>1,1</b>	<b>-0,3</b>	<b>1,3</b>	<b>0,8</b>	<b>2,0</b>	<b>0,8</b>
Blato	-4,6	-2,7	-5,4	-2,7	0,8	-6,5	-6,5	-4,1
Dubrovačko primorje	-10,4	-9,9	-5	-9,9	-9,5	-1,8	-5,0	-4,5
Janjina	-10,1	-15,2	-15,2	-5,1	-16,9	-6,7	-6,7	-21,9
Konavle	-1,2	-0,6	-2,8	-4,0	1,6	1,1	0,4	2,9
Kula Norinska	3,6	-0,5	-1,6	-2,1	-2,6	0,0	-1,0	-3,6
Lastovo	-10,8	-6	-8,4	-7,2	-12,0	-1,2	-8,4	-4,8
Lumbarda	-1,6	4,9	-2,5	-4,9	1,6	-9,8	-10,6	-4,9
Mljet	-16,2	-13,5	-10,8	-11,7	-13,5	-12,6	-8,1	-11,7
Orebić	-4,1	0	-4,1	-3,6	-2,2	-0,7	-1,4	1,2
Pojezerje	-4,1	-4,9	-0,8	-0,8	6,5	-1,6	-3,2	0,8
Slivno	2,4	-4,3	-1,4	-6,3	-10,1	-1,4	1,4	3,4
Smokvica	-14,8	-1	-4	-11,9	-9,9	-7,9	1,0	-3,0
Ston	-3,5	-7,7	-9,2	-6,9	-8,8	-5,4	-2,7	-3,8
Trpanj	5,7	-4,6	-6,9	-2,3	-1,1	-25,3	-4,6	-11,5
Vela Luka	-4,6	-2,7	-3,4	-2,1	0,5	-4,1	-2,1	-2,5
Zažablje	4,4	-3,3	-2,2	-12,1	-3,3	0,0	-1,1	0,0
Župa dubrovačka	6,9	7,1	5,1	6,2	7,5	7,5	7,8	10,5
<b>Općine</b>	<b>-1,9</b>	<b>-1,6</b>	<b>-2,9</b>	<b>-3,1</b>	<b>-1,1</b>	<b>-1,6</b>	<b>-0,8</b>	<b>0,1</b>
<b>Županija</b>	<b>1</b>	<b>0,8</b>	<b>-0,3</b>	<b>-1,3</b>	<b>0,4</b>	<b>0,0</b>	<b>1,0</b>	<b>0,6</b>

Obrada podataka: Zavod za javno zdravstvo Dubrovačko-neretvanske županije

Izvor podataka: Ured državne uprave u Dubrovačko-neretvanskoj županiji, Služba za gospodarstvo, Odsjek za statistiku

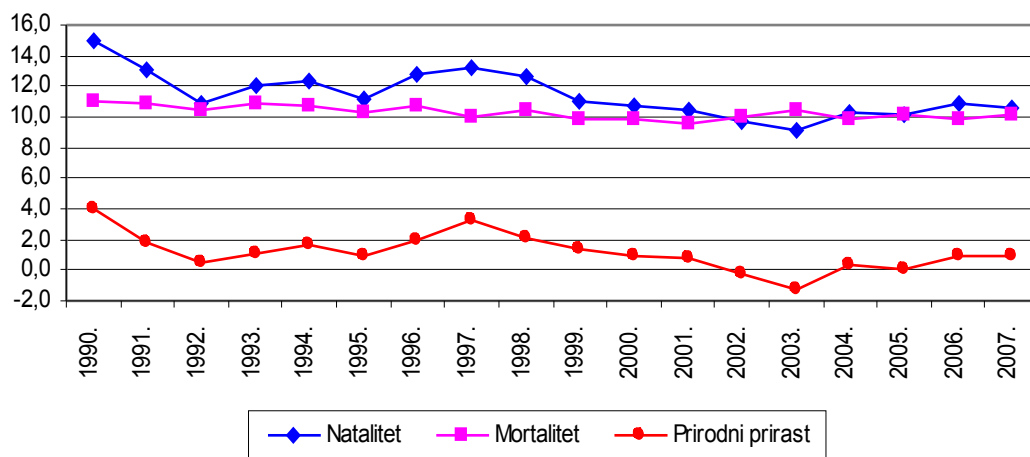
Slika 4. Stope prirodnog prirasta u gradovima i općinama Dubrovačko-neretvanske županije u 2007. godini



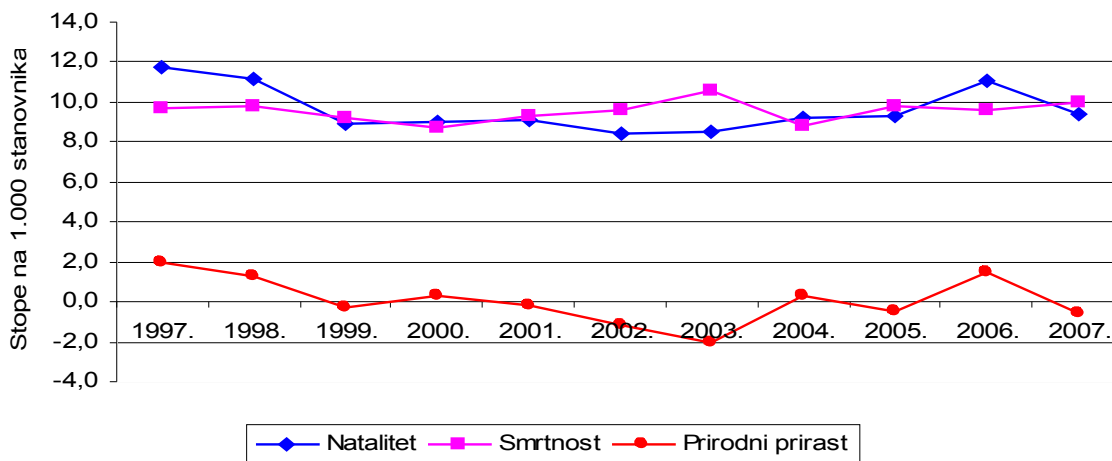
Obrada podataka: Zavod za javno zdravstvo Dubrovačko-neretvanske županije

Izvor podataka: Ured državne uprave u Dubrovačko-neretvanskoj županiji, Služba za gospodarstvo, Odsjek za statistiku

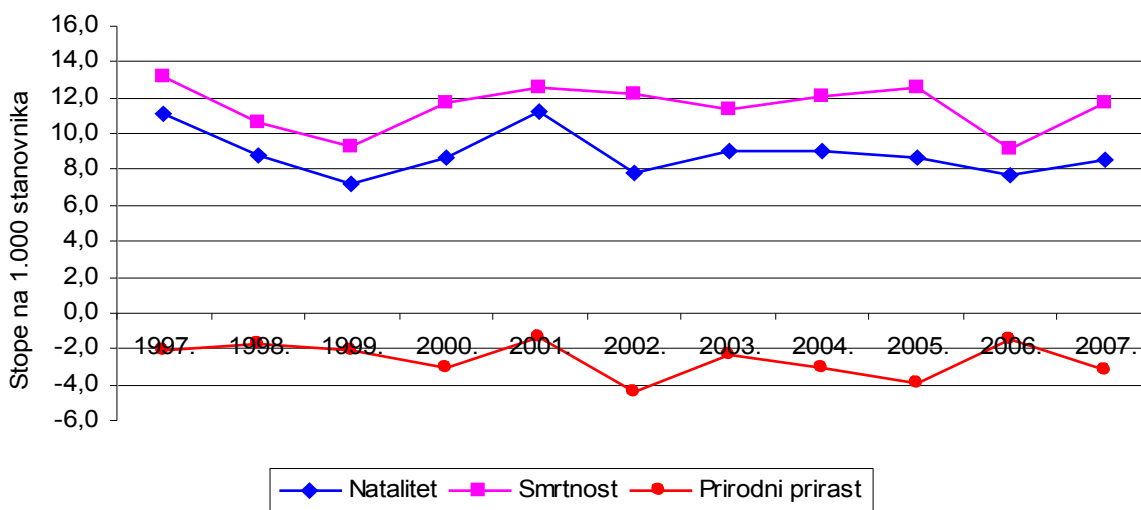
Slika 5. Stope prirodnog kretanja u Dubrovačko-neretvanskoj županiji od 1990. do 2007. godine



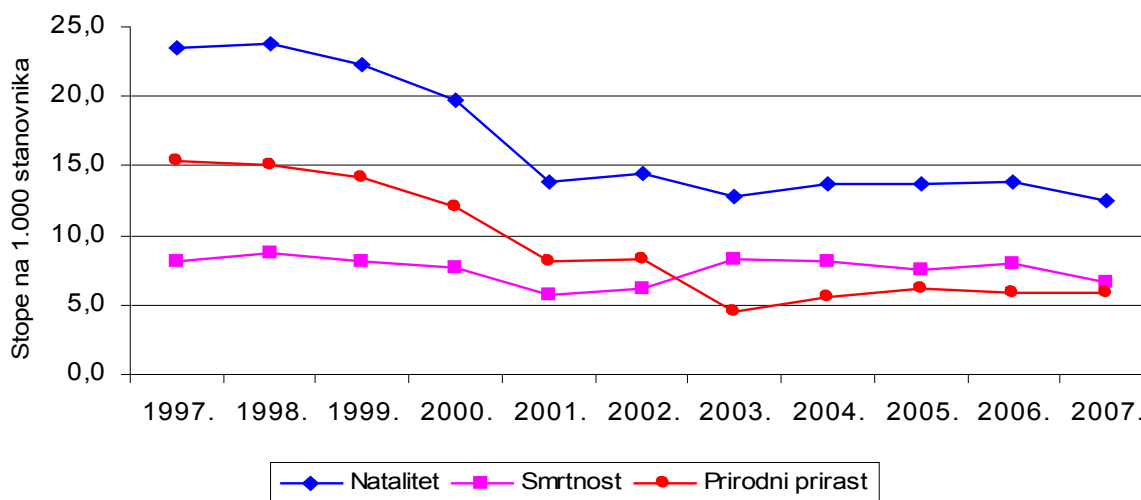
Stope prirodnog kretanja u gradu Dubrovniku od 1997. do 2007. godine



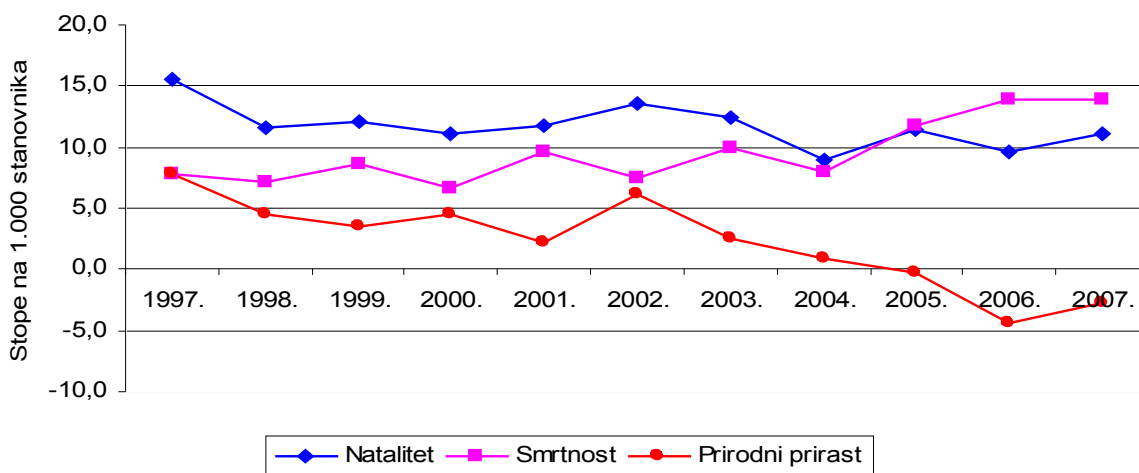
Stope prirodnog kretanja u gradu Korčuli od 1997. do 2007. godine



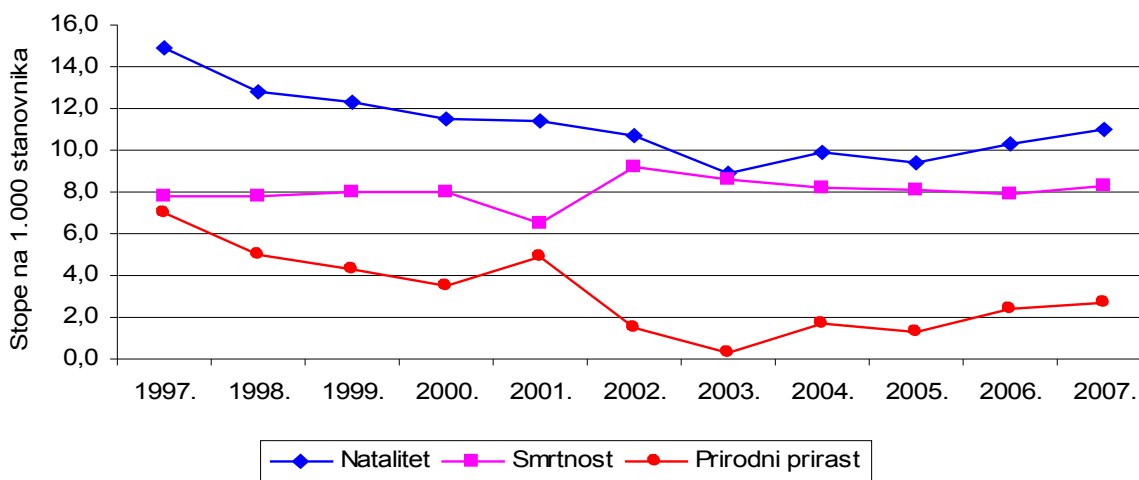
Stope prirodnog kretanja u gradu Metkoviću od 1997. do 2007. godine



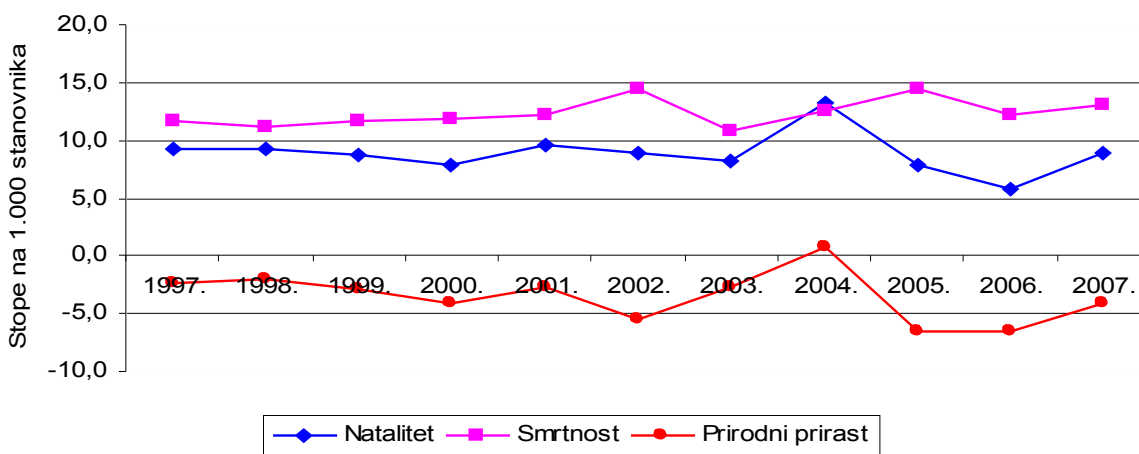
Stope prirodnog kretanja u gradu Opuzenu od 1997. do 2007. godine



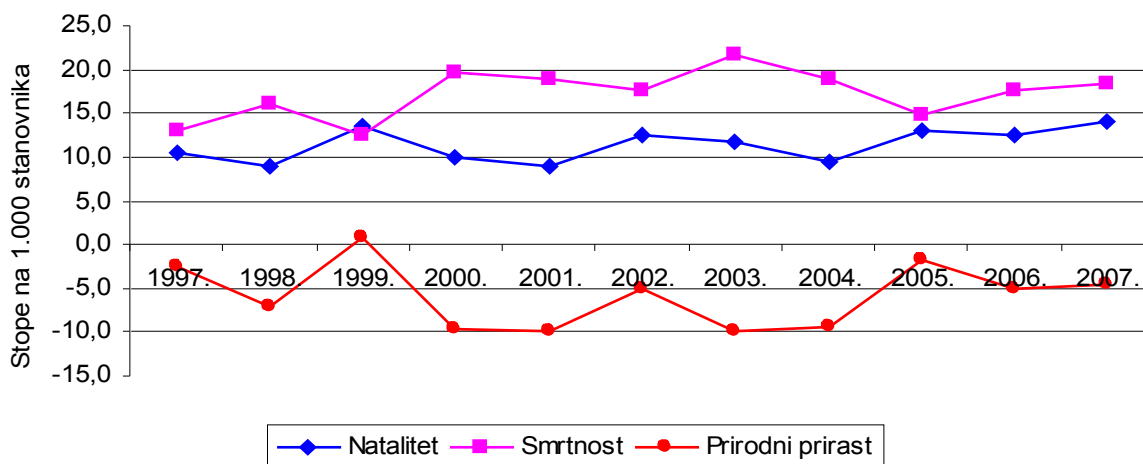
Stope prirodnog kretanja u gradu Pločama od 1997. do 2007. godine



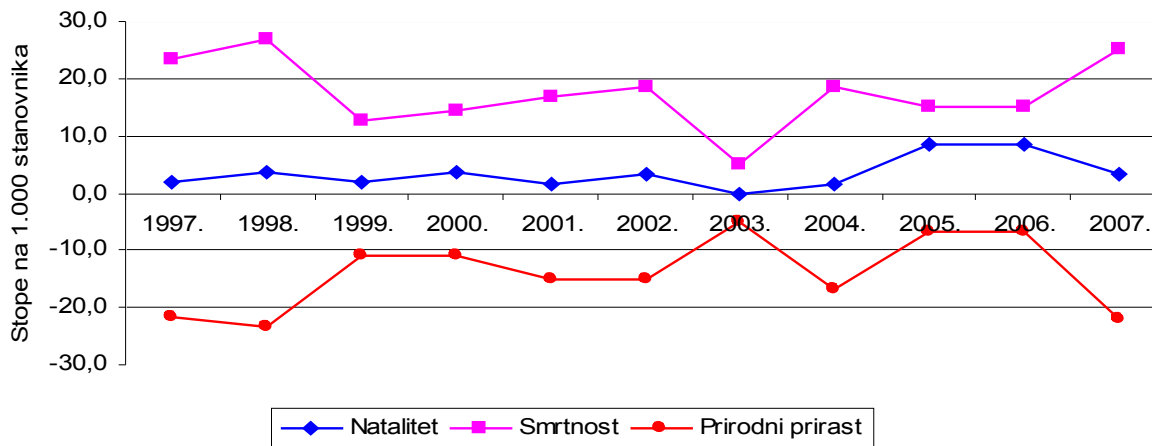
Stope prirodnog kretanja u općini Blato od 1997. do 2007. godine



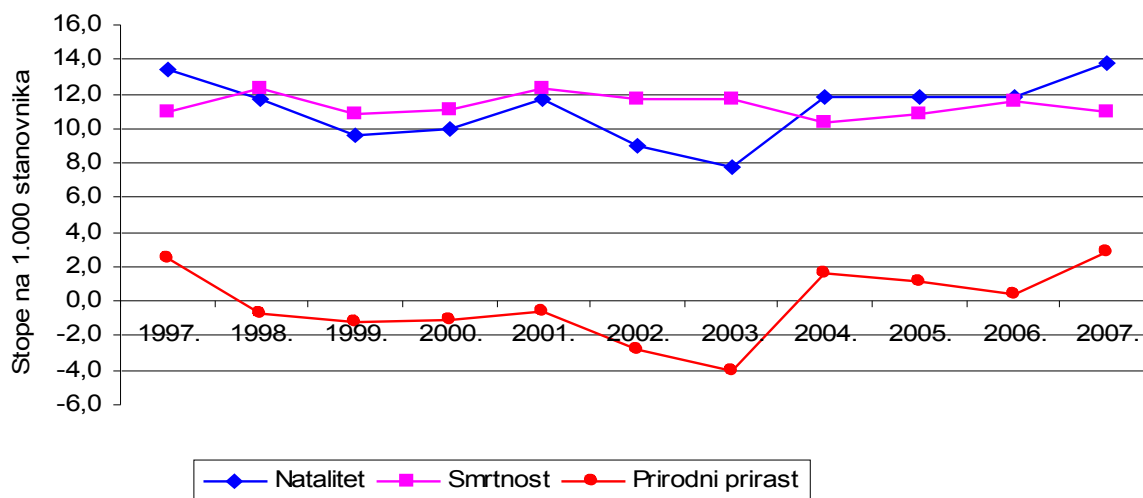
**Stope prirodnog kretanja u općini Dubrovačko primorje od 1997. do 2007. godine**



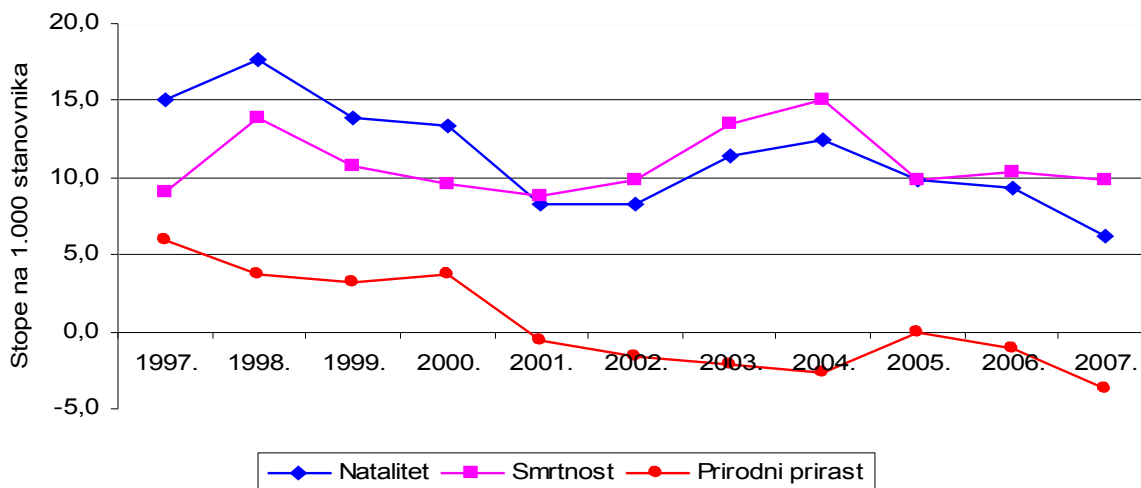
**Stope prirodnog kretanja u općini Janjina od 1997. do 2007. godine**



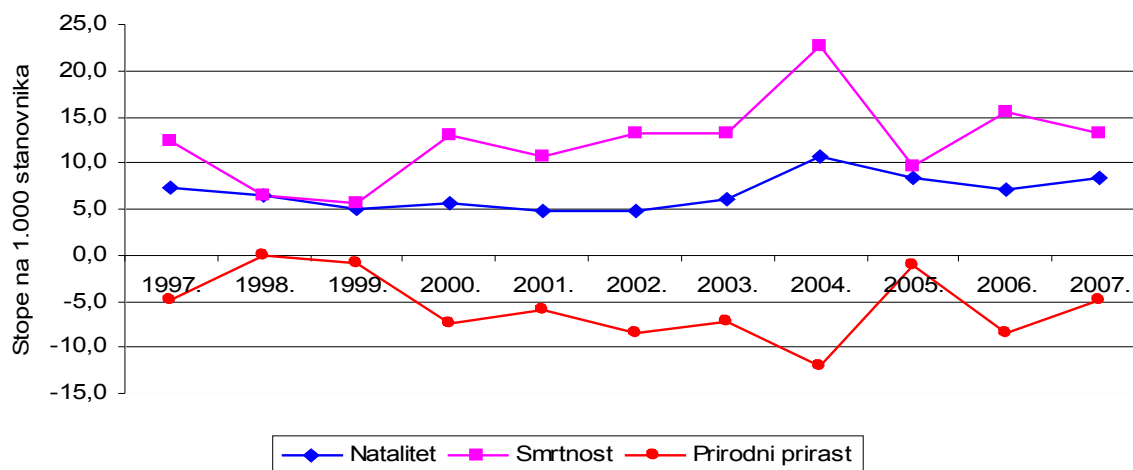
**Stope prirodnog kretanja u općini Konavle od 1997. do 2007. godine**



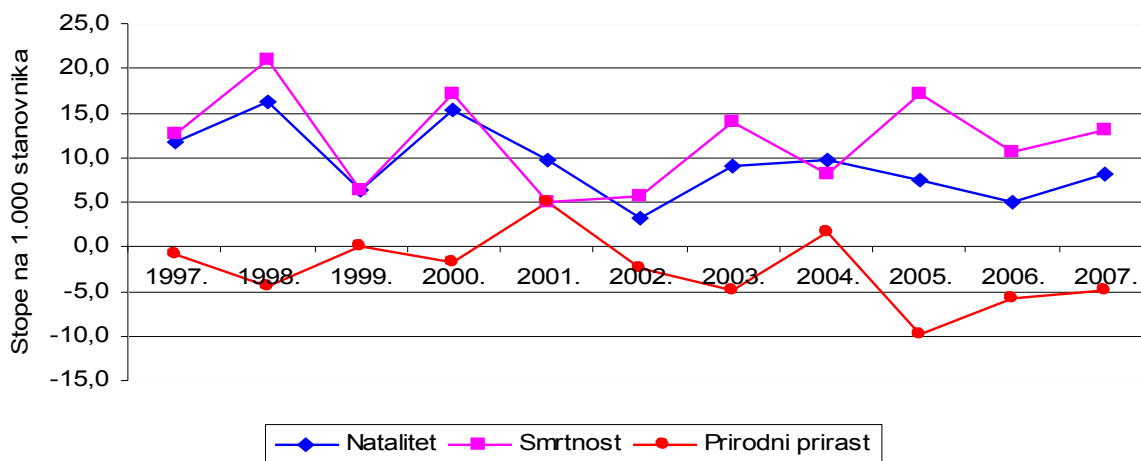
Stope prirodnog kretanja u općini Kula Norinska od 1997. do 2007. godine



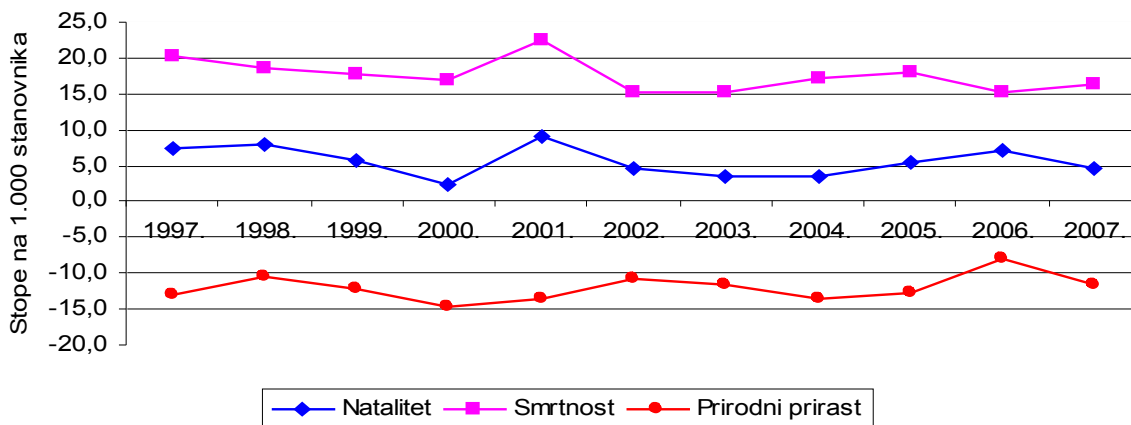
Stope prirodnog kretanja u općini Lastovo od 1997. do 2007. godine



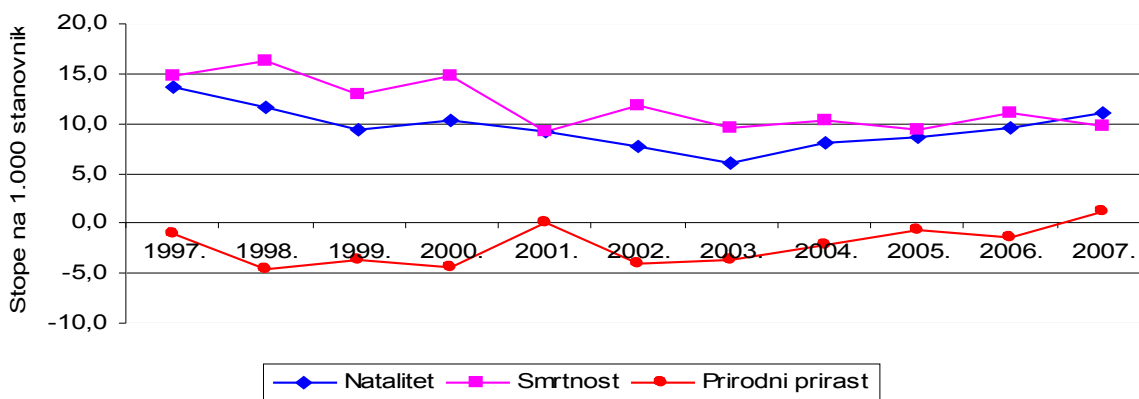
Stope prirodnog kretanja u općini Lumbarda od 1997. do 2007. godine



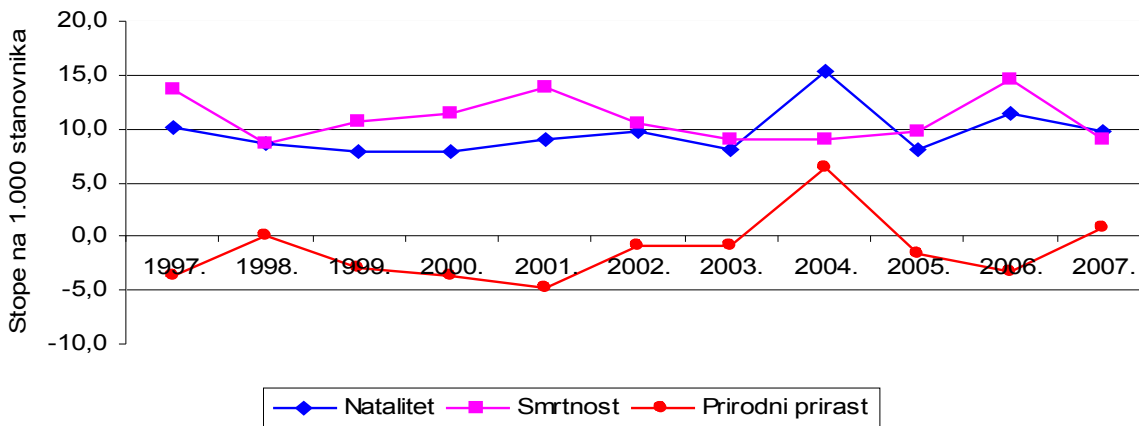
Stope prirodnog kretanja u općini Mljet od 1997. do 2007. godine



Stope prirodnog kretanja u općini Orebić od 1997. do 2007. godine

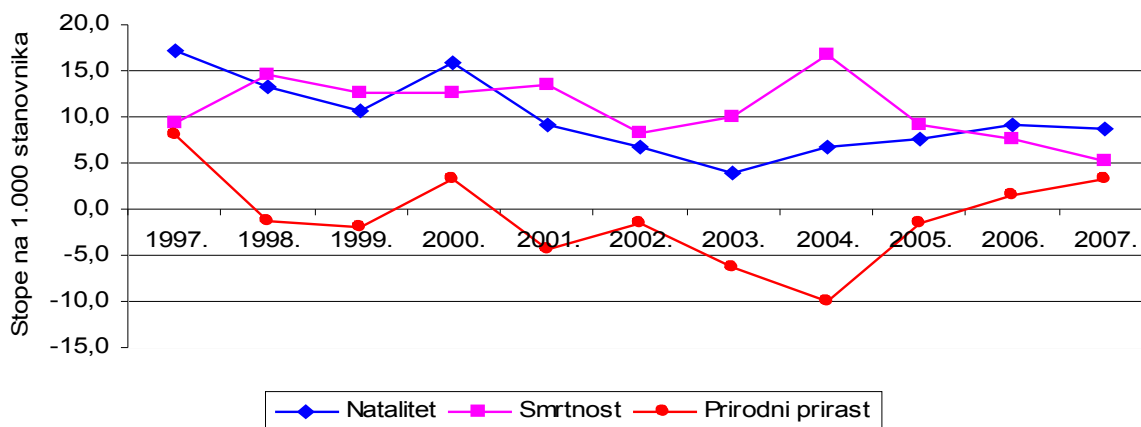


Stope prirodnog kretanja u općini Pojezerje od 1997. do 2007. godine

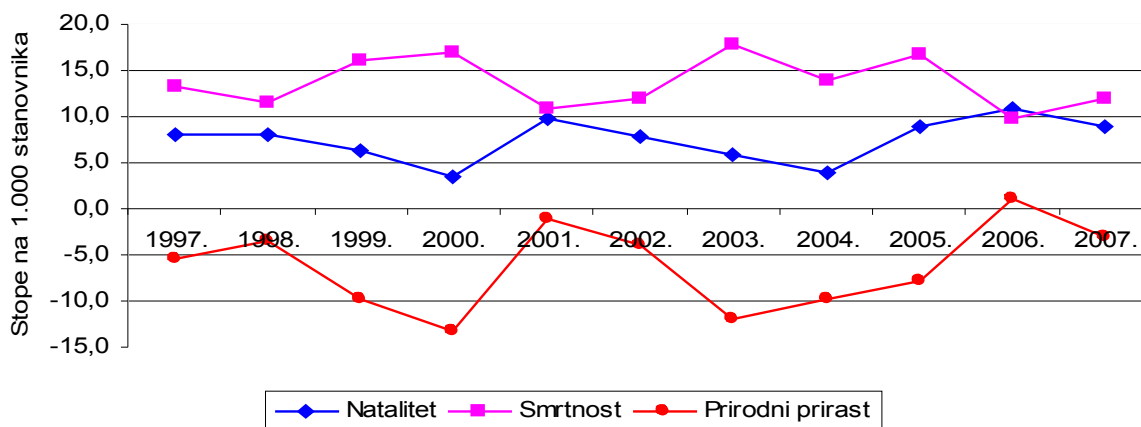




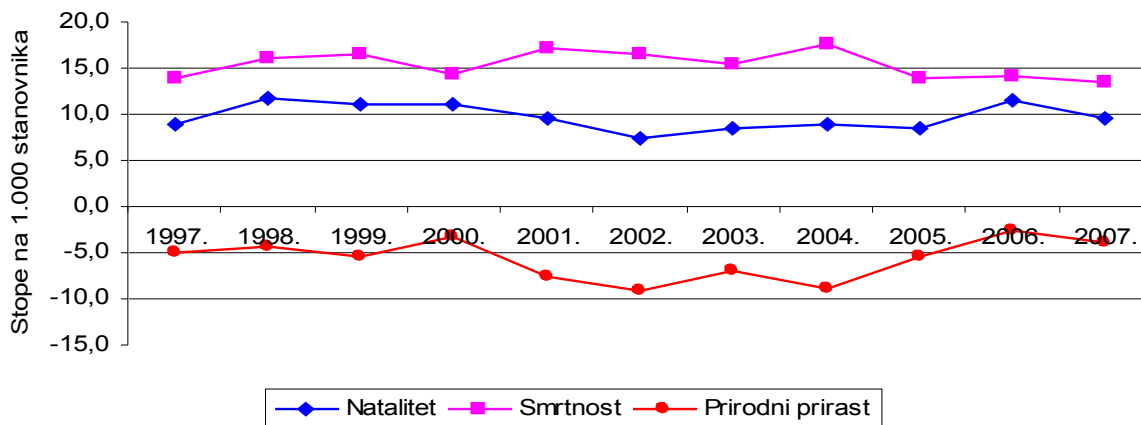
Stope prirodnog kretanja u općini Slivno od 1997. do 2007. godine



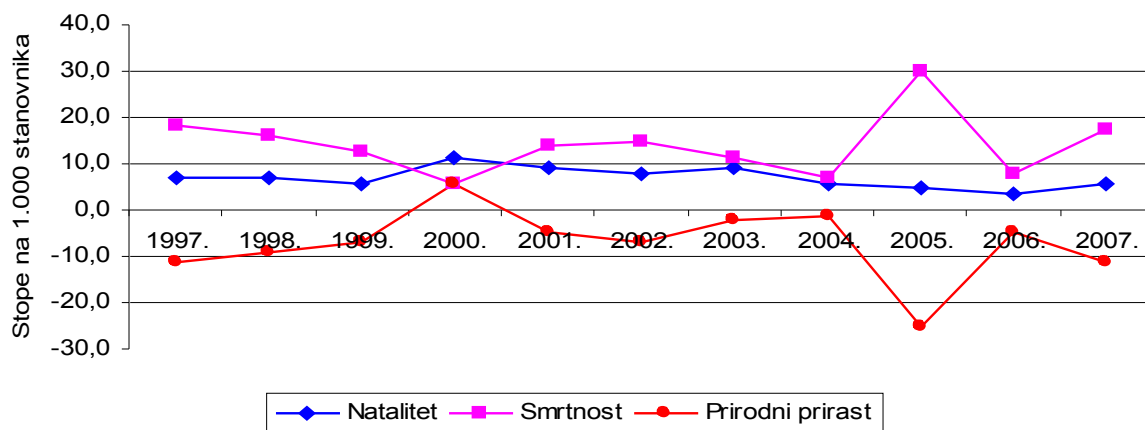
Stope prirodnog kretanja u općini Smokvica od 1997. do 2007. godine



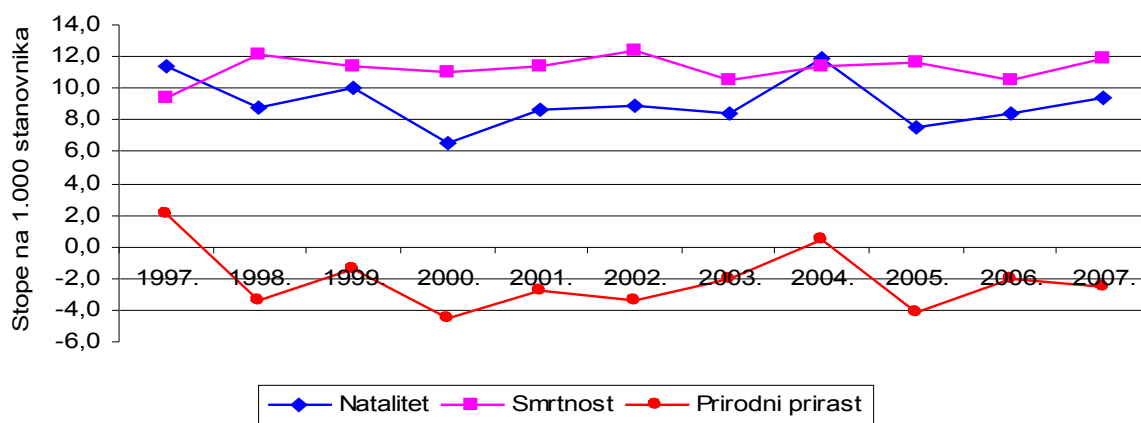
Stope prirodnog kretanja u općini Ston od 1997. do 2007. godine



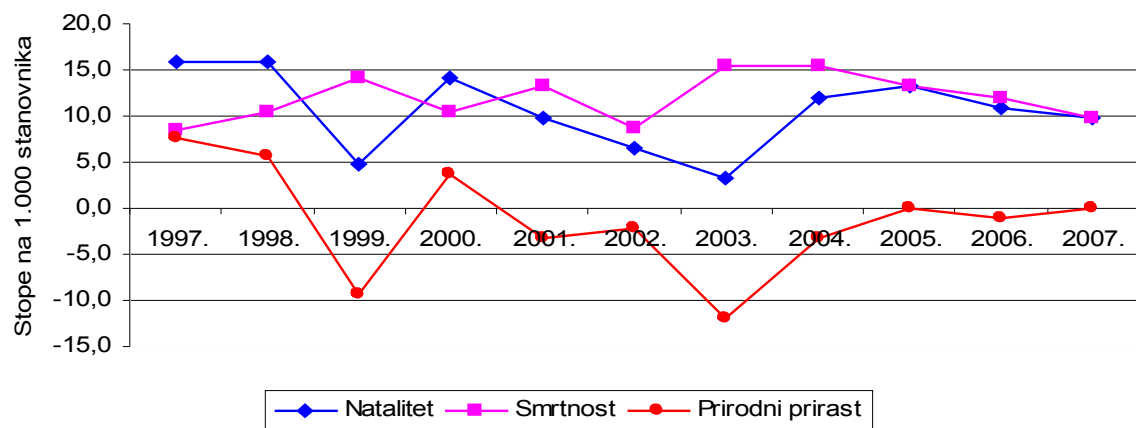
### Stope prirodnog kretanja u općini Trpanj od 1997. do 2007. godine



### Stope prirodnog kretanja u općini Vela Luka od 1997. do 2007. godine



### Stope prirodnog kretanja u općini Zažablje od 1997. do 2007. godine



**Tablica 4. Kretanje vitalnog indeksa\* stanovništva Dubrovačko-neretvanske županije po gradovima i općinama u razdoblju od 2000. do 2007. godine**

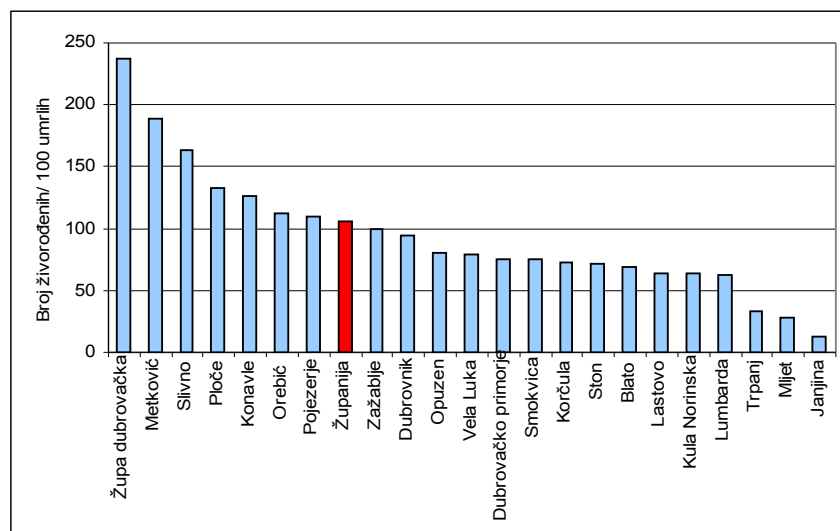
	2000.	2001.	2002.	2003.	2004.	2005.	2006.	2007.
Dubrovnik	103,2	98	88,1	80,6	103,9	95,6	115,7	94,1
Korčula	74	89,2	63,9	79,1	74,6	68,9	83,3	72,5
Metković	257,8	239,3	236,2	155,1	168,0	180,3	174,6	188,2
Opuzen	166,7	122,6	183,3	125	111,5	97,4	68,9	80,0
Ploče	143,3	175,7	116	103,2	120,2	115,9	130,2	132,2
<b>Gradovi</b>	<b>130,1</b>	<b>125,1</b>	<b>112,4</b>	<b>97,1</b>	<b>114,8</b>	<b>108,7</b>	<b>122</b>	<b>108,7</b>
Blato	65,3	77,8	62,3	75	106,5	54,7	46,7	68,8
Dubrovačko primorje	51,1	47,6	71,8	54,2	50,0	87,9	71,8	75,6
Janjina	25	10	18,2	0	9,1	55,6	55,6	13,3
Konavle	90,1	95,1	76,3	66	115,3	110,1	103,2	126,7
Kula Norinska	138,9	94,1	84,2	84,6	82,8	100,0	90	63,2
Lastovo	43,8	44,4	36,4	45,5	47,4	87,5	46,2	63,6
Lumbarda	89,5	200	57,1	64,7	120,0	42,9	46,2	62,5
Mljet	14,3	40	29,4	23,5	21,1	30,0	47,1	27,8
Orebić	70,2	100	65,3	62,5	79,1	92,3	87	112,2
Pojezerje	68,8	64,7	92,3	90,9	172,7	83,3	77,8	109,1
Slivno	126,3	67,9	82,4	38,1	40,0	84,2	118,7	163,6
Smokvica	21,1	90,9	66,7	33,3	28,6	52,9	110	75,0
Ston	77,5	55,6	44,2	55	50,0	61,1	81,1	71,4
Trpanj	200	66,7	53,8	80	83,3	15,4	42,9	33,3
Vela Luka	59,2	76	72,2	80,4	104,0	64,7	80,4	78,8
Zažablje	136,4	75	75	21,4	78,6	100,0	90,9	100,0
Župa dubrovačka	215	206,8	164,2	200	247,1	204,2	210,6	237,3
<b>Općine</b>	<b>84,3</b>	<b>86,5</b>	<b>75,6</b>	<b>72,6</b>	<b>90,3</b>	<b>86,3</b>	<b>92,6</b>	<b>101,0</b>
<b>Županija</b>	<b>110,2</b>	<b>108,4</b>	<b>96,9</b>	<b>87,5</b>	<b>104,4</b>	<b>99,6</b>	<b>110,2</b>	<b>105,7</b>

\*Vitalni indeks je broj živorođenih na 100 umrlih

Obrada podataka: Zavod za javno zdravstvo Dubrovačko-neretvanske županije

Izvor podataka: Ured državne uprave u Dubrovačko-neretvanskoj županiji, Služba za gospodarstvo, Odsjek za statistiku

Slika 6. Vitalni indeks u gradovima i općinama Dubrovačko-neretvanske županije u 2007. godini



Izvor podataka: Ured državne uprave u Dubrovačko-neretvanskoj županiji, Služba za gospodarstvo, Odsjek za statistiku  
 Obrada podataka: Zavod za javno zdravstvo Dubrovačko-neretvanske županije

Tablica 5. Prirodno kretanje stanovništva u gradovima i općinama Dubrovačko-neretvanske županije u 2007. g.

	Živorodeni	Mrtvo-rođeni	Umrli	Umrli dojenčad	Natalitet	Mortalitet	Prirodni prirast	Vitalni indeks
Dubrovnik	411	3	437	4	9,4	10,0	-26	94,1
Korčula	50	0	69	0	8,5	11,7	-19	72,5
Metković	192	1	102	0	12,5	6,6	90	188,2
Opuzen	36	0	45	0	11,1	13,9	-9	80,0
Ploče	119	0	90	3	11,0	8,3	29	132,2
<b>Gradovi</b>	<b>808</b>	<b>4</b>	<b>743</b>	<b>7</b>	<b>10,2</b>	<b>9,4</b>	<b>65</b>	<b>108,7</b>
Blato	33	0	48	0	9,0	13,0	-15	68,8
Dubrovačko primorje	31	0	41	0	14,0	18,5	-10	75,6
Janjina	2	0	15	0	3,4	25,3	-13	13,3
Konavle	114	0	90	0	13,8	10,9	24	126,7
Kula Norinska	12	0	19	1	6,2	9,9	-7	63,2
Lastovo	7	0	11	0	8,4	13,2	-4	63,6
Lumbarda	10	0	16	0	8,2	13,1	-6	62,5
Mljet	5	0	18	0	4,5	16,2	-13	27,8
Orebić	46	1	41	0	11,0	9,8	5	112,2
Pojezerje	12	0	11	0	9,7	8,9	1	109,1
Slivno	18	0	11	0	8,7	5,3	7	163,6
Smokvica	9	0	12	0	8,9	11,9	-3	75,0
Ston	25	0	35	0	9,6	13,4	-10	71,4
Trpanj	5	0	15	0	5,7	17,2	-10	33,3
Vela Luka	41	0	52	0	9,4	11,9	-11	78,8
Zažablje	9	0	9	0	9,9	9,9	0	100,0
Župa dubrovačka	121	0	51	0	18,2	7,7	70	237,3
<b>Općine</b>	<b>500</b>	<b>1</b>	<b>495</b>	<b>1</b>	<b>11,4</b>	<b>11,3</b>	<b>5</b>	<b>101,0</b>
<b>Županija</b>	<b>1308</b>	<b>5</b>	<b>1238</b>	<b>8</b>	<b>10,6</b>	<b>10,1</b>	<b>70</b>	<b>105,7</b>

Izvor podataka: Ured državne uprave u Dubrovačko-neretvanskoj županiji, Služba za gospodarstvo, Odsjek za statistiku  
 Obrada podataka: Zavod za javno zdravstvo Dubrovačko-neretvanske županije

## 2. SMRTNOST STANOVNIŠTVA

Tablica 1. Broj i stope mrtvorodne djece i umrle dojenčadi u Dubrovačko-neretvanskoj županiji od 1986. do 2007. godine

Godina	Mrtvorodeni	Dojenčad umrla 0-6 dana	Umrle dojenčad ukupno	Rana neonatalna smrtnost*	Perinatalna smrtnost**	Smrtnost dojenčadi***
1986.	11	19	21	11,3	17,7	12,5
1987.	9	17	24	10,0	15,2	14,1
1988.	13	10	21	6,0	13,8	12,7
1989.	9	11	14	6,8	12,3	8,7
1990.	8	7	15	4,0	8,6	8,6
1991.	12	10	11	6,1	13,2	6,7
1992.	10	5	9	3,6	10,8	6,6
1993.	6	9	16	5,9	9,9	10,6
1994.	7	8	16	5,1	9,5	10,2
1995.	7	6	14	4,2	9,1	9,9
1996.	8	8	13	5,0	9,9	8,1
1997.	4	7	13	4,2	6,6	7,8
1998.	13	5	9	3,2	11,3	5,7
1999.	5	2	7	1,4	5,0	5,0
2000.	8	10	11	7,4	13,2	8,1
2001.	6	2	6	1,6	6,2	4,7
2002.	4	4	6	3,4	6,7	5,1
2003.	5	5	8	4,5	8,9	7,1
2004.	10	2	2	1,6	9,4	1,6
2005.	8	4	7	3,2	9,5	5,6
2006.	12	6	8	4,5	13,3	6,0
2007.	5	4	8	3,1	6,9	6,1

\*Umrle dojenčad od 0-6 dana na 1000 živorođene djece

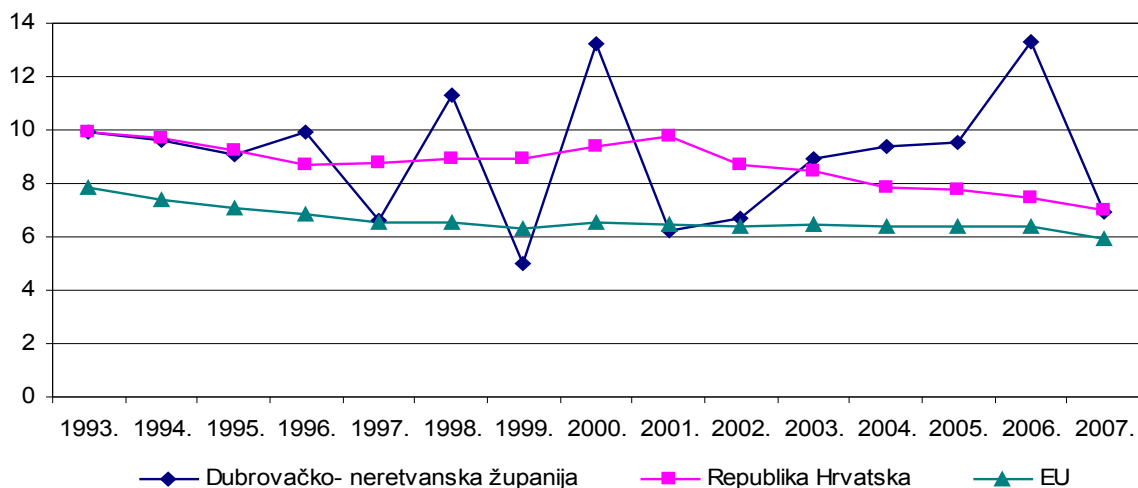
\*\*Mrtvorodeni + umrle dojenčad od 0-6 dana na 1000 rođene djece

\*\*\* Broj umrle dojenčadi od 0-365 dana na 1000 živorođene djece

Obrada podataka: Zavod za javno zdravstvo Dubrovačko-neretvanske županije

Izvor podataka: Ured državne uprave u Dubrovačko-neretvanskoj županiji, Služba za gospodarstvo, Odjel za statistiku

Stope perinatalnog mortaliteta u Dubrovačko-neretvanskoj županiji i Republici Hrvatskoj i EU od 1993. do 2007. godine



**Tablica 2. Umrli dojenčad prema uzroku smrti u Dubrovačko-neretvanskoj županiji u 2007. godini**

MKB šifra	Uzroci smrti	Broj umrle dojenčadi
P22	Respiratorni distress novorođenčeta	2
J15	Bakterijska pneumonija, nesvrstana drugamo	1
P07	Poremećaji koji se odnose na kratko trajanje gestacije i nisku porođajnu težinu, a nisu svrstani drugamo	1
P36	Bakterijska sepsa u novorođenčeta	1
P39	Druge infekcije specifične za perinatalno razdoblje	1
Q86	Prirođeni malformacijski sindromi uvjetovani poznatim egzogenim čimbenicima, nesvrstani drugamo	1
Q89	Ostale prirodene malformacije, nesvrstane drugamo	1
	<b>Ukupno</b>	<b>8</b>

Obrada podataka: Zavod za javno zdravstvo Dubrovačko-neretvanske županije  
Izvor podataka: Državni zavod za statistiku, DEM-2/2007

**Tablica 3. Broj ukupno umrlih u Dubrovačko-neretvanskoj županiji prema skupinama bolesti, te udio i stope na 100.000 stanovnika u 2007. godini**

Skupine bolesti - stanja	Broj umrlih	%	Stopa / 100.000 stanovnika	Rang
I Zarazne i parazitarne bolesti	9	0,7	7,3	11.
II Novotvorine	298	24,1	242,5	2.
IV Endokrine bolesti, bolesti prehrane i metabolizma	35	2,8	28,5	5.
V Duševni poremećaji i poremećaji ponašanja	13	1,1	10,6	10.
VI Bolesti živčanog sustava	24	1,9	19,5	7.
IX Bolesti cirkulacijskog sustava	643	52,1	523,3	1.
X Bolesti dišnog sustava	55	4,5	44,8	4.
XI Bolesti probavnog sustava	31	2,5	25,2	6.
XIV Bolesti urogenitalnog sustava	18	1,1	11,4	8.-9.
XVI Određena stanja nastala u perinatalnom razdoblju	5	0,4	4,1	12.
XVII Kongenitalne malformacije, deformiteti i kromosomske abnormalnosti	4	0,3	3,3	13.
XVIII Simptomi, znakovi i abnormalni klinički i laboratorijski nalazi nevršteni drugamo	14	1,1	11,4	8.-9.
XIX Ozljede, otrovanja i druge posljedice vanjskih uzroka	89	7,2	72,4	3.
<b>UKUPNO</b>	<b>1238</b>	<b>100,0</b>	<b>1007,6</b>	

\*Stope su izračunate prema popisu pučanstva 2001. broj stanovnika:122.870  
Obrada podataka: Zavod za javno zdravstvo Dubrovačko-neretvanske županije  
Izvor podataka: Državni zavod za statistiku DEM-2/2007

**Tablica 4. Broj umrlih muškaraca u Dubrovačko-neretvanskoj županiji prema skupinama bolesti, te udio i stope na 100.000 stanovnika u 2007. godini**

Skupine bolesti - stanja		Broj umrlih	%	Stopa / 100.000 stanovnika	Rang
I	Zarazne i parazitarne bolesti	6	1,0	10,1	9.
II	Novotvorine	185	29,6	311,6	2.
IV	Endokrine bolesti, bolesti prehrane i metabolizma	14	2,2	23,6	7.
V	Duševni poremećaji i poremećaji ponašanja	3	0,5	5,1	11.
VI	Bolesti živčanog sustava	15	2,4	25,3	6.
IX	Bolesti cirkulacijskog sustava	268	42,9	451,3	1.
X	Bolesti dišnog sustava	38	6,1	64,0	4.
XI	Bolesti probavnog sustava	23	3,7	38,7	5.
XIV	Bolesti urogenitalnog sustava	12	1,9	20,2	8.
XVI	Određena stanja nastala u perinatalnom razdoblju	1	0,2	1,7	13.
XVII	Kongenitalne malformacije, deformiteti i kromosomske abnormalnosti	2	0,3	3,4	12.
XVIII	Simptomi, znakovi i abnormalni klinički i laboratorijski nalazi nevršteni drugamo	5	1,8	8,4	10.
XIX	Ozljede, otrovanja i druge posljedice vanjskih uzroka	53	8,5	89,3	3.
<b>UKUPNO</b>		<b>625</b>	<b>100,0</b>	<b>1052,6</b>	

**Tablica 5. Broj umrlih žena u Dubrovačko-neretvanskoj županiji prema skupinama bolesti, te udio i stope na 100 000 stanovnika u 2007. godini**

Skupine bolesti - stanja		Broj umrlih	%	Stopa / 100.000 stanovnika	Rang
I	Zarazne i parazitarne bolesti	3	0,5	4,7	12.
II	Novotvorine	113	18,4	178,0	2.
IV	Endokrine bolesti, bolesti prehrane i metabolizma	21	3,4	33,1	4.
V	Duševni poremećaji i poremećaji ponašanja	10	1,6	15,8	6.
VI	Bolesti živčanog sustava	9	1,5	14,2	7.-8.
IX	Bolesti cirkulacijskog sustava	375	61,2	590,6	1.
X	Bolesti dišnog sustava	17	2,8	26,8	5.
XI	Bolesti probavnog sustava	8	1,3	12,6	9.
XIV	Bolesti urogenitalnog sustava	6	1,0	9,5	10.
XVI	Određena stanja nastala u perinatalnom razdoblju	4	0,7	6,3	11.
XVII	Kongenitalne malformacije, deformiteti i kromosomske abnormalnosti	2	0,3	3,2	13.
XVIII	Simptomi, znakovi i abnormalni klinički i laboratorijski nalazi nevršteni drugamo	9	1,5	14,2	7.-8.
XIX	Ozljede, otrovanja i druge posljedice vanjskih uzroka	36	5,9	56,7	3.
<b>UKUPNO</b>		<b>613</b>	<b>100,0</b>	<b>965,5</b>	

Popis stanovništva 2001. Ukupno 122.870, muškarci 59.378, žene 63.492  
 Obrada podataka: Zavod za javno zdravstvo Dubrovačko-neretvanske županije

Tablica 6. Broj umrlih prema skupinama bolesti, spolu i dobi u Dubrovačko-neretvanskoj županiji u 2007. godini

MKB-skupina	Spol	Svega	Dobne skupine (godine)																			
			0	1-4	5-9	10-14	15-19	20-24	25-29	30-34	35-39	40-44	45-49	50-54	55-59	60-64	65-69	70-74	75-79	80-84	≥85	nepoznato
Ukupno	S	1238	8	2	0	2	5	8	13	6	6	11	20	37	55	54	90	152	219	245	305	1
	M	625	2	1	0	1	3	7	11	3	3	8	12	23	40	38	62	97	120	100	93	1
	Ž	613	6	1	0	1	2	1	2	3	3	3	8	14	15	16	28	55	99	145	211	0
I	S	9	0	0	0	1	0	0	0	0	0	0	1	0	1	2	1	0	0	3	0	0
	M	6	0	0	0	0	0	0	0	0	0	0	0	0	1	2	1	0	0	2	0	0
	Ž	3	0	0	0	1	0	0	0	0	0	0	1	0	0	0	0	0	0	1	0	0
II	S	298	0	0	0	0	0	0	0	1	2	6	11	12	26	24	33	52	52	50	29	0
	M	185	0	0	0	0	0	0	0	0	4	5	8	19	17	24	33	36	23	16	0	0
	Ž	113	0	0	0	0	0	0	0	1	2	2	6	4	7	7	9	19	16	27	13	0
IV	S	35	0	0	0	0	0	0	0	0	0	0	0	1	2	1	4	4	9	5	9	0
	M	14	0	0	0	0	0	0	0	0	0	0	0	1	1	1	2	3	5	1	0	0
	Ž	21	0	0	0	0	0	0	0	0	0	0	0	0	1	0	2	1	4	4	9	0
V	S	13	0	0	0	0	0	0	1	0	0	0	0	0	0	0	1	2	3	2	4	0
	M	3	0	0	0	0	0	0	1	0	0	0	0	0	0	0	0	0	2	0	0	0
	Ž	10	0	0	0	0	0	0	0	0	0	0	0	0	0	0	1	2	1	2	4	0
VI	S	24	0	0	0	0	0	0	0	1	0	0	0	0	4	1	2	3	7	6	0	0
	M	15	0	0	0	0	0	0	0	0	0	0	0	0	3	1	2	3	3	3	0	0
	Ž	9	0	0	0	0	0	0	0	1	0	0	0	0	1	0	0	0	4	3	0	0
IX	S	643	0	0	0	0	0	1	1	1	1	1	7	10	11	18	37	72	112	149	222	0
	M	268	0	0	0	0	0	1	1	0	1	0	6	6	8	10	23	44	55	51	62	0
	Ž	375	0	0	0	0	0	0	0	1	0	1	1	4	3	8	14	28	57	98	160	0
X	S	55	1	0	0	0	0	0	0	0	0	0	0	0	1	2	6	6	11	13	15	0
	M	38	0	0	0	0	0	0	0	0	0	0	0	0	0	2	5	5	7	10	9	0
	Ž	17	1	0	0	0	0	0	0	0	0	0	0	0	1	0	1	1	4	3	6	0
XI	S	31	0	0	0	0	0	0	0	0	0	0	0	3	3	2	3	5	8	4	3	0
	M	23	0	0	0	0	0	0	0	0	0	0	0	2	3	2	3	4	4	4	1	0
	Ž	8	0	0	0	0	0	0	0	0	0	0	0	1	0	0	0	1	4	0	2	0
XIV	S	18	0	0	0	0	0	0	0	0	0	0	1	1	0	0	1	4	4	4	3	0
	M	12	0	0	0	0	0	0	0	0	0	0	1	1	0	0	1	2	3	3	1	0
	Ž	6	0	0	0	0	0	0	0	0	0	0	0	0	0	0	0	2	1	1	2	0
XVI	S	5	5	0	0	0	0	0	0	0	0	0	0	0	0	0	0	0	0	0	0	0
	M	1	1	0	0	0	0	0	0	0	0	0	0	0	0	0	0	0	0	0	0	0
	Ž	4	4	0	0	0	0	0	0	0	0	0	0	0	0	0	0	0	0	0	0	0
XVII	S	4	2	1	0	0	0	0	1	0	0	0	0	0	0	0	0	0	0	0	0	0
	M	2	1	0	0	0	0	0	1	0	0	0	0	0	0	0	0	0	0	0	0	0
	Ž	2	1	1	0	0	0	0	0	0	0	0	0	0	0	0	0	0	0	0	0	0
XVIII	S	14	0	0	0	0	1	0	0	0	0	0	0	1	1	0	0	0	1	1	8	1
	M	5	0	0	0	0	1	0	0	0	0	0	0	1	1	0	0	0	0	0	1	1
	Ž	9	0	0	0	0	0	0	0	0	0	0	0	0	0	0	0	0	1	1	7	0
XIX	S	89	0	1	0	1	4	7	10	3	3	4	0	9	6	4	2	4	12	8	11	0
	M	53	0	1	0	1	2	6	8	3	2	4	0	4	4	3	1	3	5	3	3	0
	Ž	36	0	0	0	0	2	1	2	0	1	0	0	5	2	1	1	1	7	5	8	0



MKB-skupine:

I	Zarazne i parazitarne bolesti
II	Novotvorine
III	Bolesti krvi i krvotvornog sustava te određene bolesti imunološkog sustava
IV	Endokrine bolesti, bolesti prehrane i bolesti metabolizma
V	Duševni poremećaji i poremećaji ponašanja
VI	Bolesti živčanog sustava
IX	Bolesti cirkulacijskog sustava
X	Bolesti dišnog sustava
XI	Bolesti probavnog sustava
XII	Bolesti kože i potkožnog tkiva
XIII	Bolesti mišićno-koštanog sustava i vezivnog tkiva
XIV	Bolesti genitourinarnog sustava
XVI	Određena stanja nastala u perinatalnom razdoblju
XVII	Prirođene malformacije, deformiteti i kromosomske abnormalnosti
XVIII	Simptomi, znakovi i abnormalni klinički i laboratorijski nalazi neuvršteni drugamo
XIX	Ozljede, otrovanja i ostale posljedice vanjskih uzroka

S = svega, M = muški spol, Ž = ženski spol

**Obrada podataka: Zavod za javno zdravstvo Dubrovačko-neretvanske županije**

Izvor podataka: Državni zavod za statistiku, DEM-2/2007

Tablica 7. Nasilne smrti prema vanjskom uzroku smrti u Dubrovačko-neretvanskoj županiji u 2007. godini

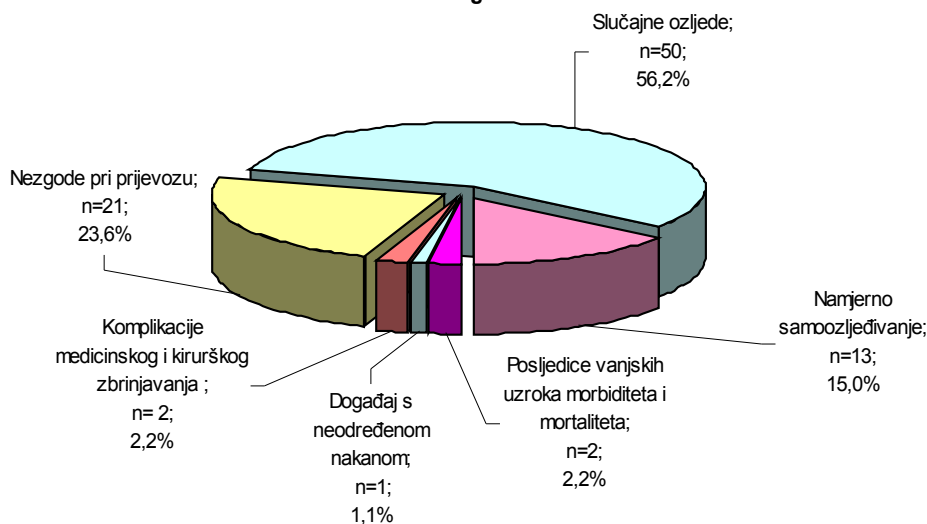
UZROK SMRTI	Spol	Ukupno	Dobne skupine (godine)							
			0-14	15-24	25-34	35-44	45-54	55-64	65-74	≥75
V00-V99 Nezgode pri prijevozu	S	21	2	4	6	1	2	2	2	2
	M	13	2	2	5	0	1	1	1	1
	Ž	8	0	2	1	1	1	1	1	1
W00-X59 Drugi vanjski uzroci slučajnih ozljeda	S	50	0	6	5	4	2	5	1	27
	M	30	0	6	4	4	1	4	1	10
	Ž	20	0	0	1	0	1	1	0	17
X60-X84 Namjerno samoozljeđivanje	S	13	0	1	2	1	4	2	2	1
	M	8	0	0	2	1	2	2	1	0
	Ž	5	0	1	0	0	2	0	1	1
X85-Y09 Napad	S	2	0	0	0	1	0	0	1	0
	M	2	0	0	0	1	0	0	1	0
	Ž	0	0	0	0	0	0	0	0	0
Y10-Y34 Događaj s neodređenom nakanom	S	1	0	0	0	0	0	1	0	0
	M	0	0	0	0	0	0	0	0	0
	Ž	1	0	0	0	0	0	1	0	0
Y40-Y84 Komplikacije medicinskog i kirurškog zbrinjavanja	S	2	0	0	0	0	1	0	0	1
	M	0	0	0	0	0	0	0	0	0
	Ž	2	0	0	0	0	1	0	0	1
Ukupno	S	89	2	11	13	7	9	10	6	31
	M	53	2	8	11	6	4	7	4	11
	Ž	36	0	3	2	1	5	3	2	20

S = svega, M = muški spol, Ž = ženski spol

Obrada podataka: Zavod za javno zdravstvo Dubrovačko-neretvanske županije

Izvor podataka: Državni zavod za statistiku, DEM-2/2007

Nasilne smrti prema vanjskom uzroku smrti u Dubrovačko-neretvanskoj županiji u 2007. godini



**Tablica 8. Deset vodećih uzroka smrti u Dubrovačko-neretvanskoj županiji u 2007. godini – ukupno**

MKB-šifra	Dijagnoza	Broj umrlih	%	Stopa/100.000 stanovnika
I50	Insuficijencija srca	144	11,6	117,2
I25	Kronična ishemična bolest srca	130	10,5	105,8
I64	Inzult, nespecificiran kao krvarenje ili infarkt	97	7,8	78,9
C34	Zloćudna novotvorina bronha i pluća	64	5,2	52,1
I21	Akutni infarkt miokarda	62	5,0	50,5
I63	Cerebralni infarkt	52	4,2	42,3
W01 - X59	Drugi vanjski uzroci slučajnih ozljeda	50	4,0	40,7
I70	Ateroskleroza	27	2,2	22,0
C18-C20	Zloćudna novotvorina debelog crijeva	38	3,1	30,9
I69	Posljedice cerebrovaskularnih bolesti	25	2,0	20,3
	<b>Ukupno 10 vodećih uzroka</b>	<b>689</b>	<b>55,7</b>	<b>560,8</b>
	Ostali uzroci smrti	549	44,3	446,8
	<b>Ukupno</b>	<b>1238</b>	<b>100,0</b>	<b>1007,6</b>

Popis pučanstva 2001. ukupan broj 122 .870

Obrada podatka: Zavod za javno zdravstvo Dubrovačko-neretvanske županije

Izvor podataka: Državni zavod za statistiku, DEM-2/2007

**Tablica 9. Vodeći uzroci smrti u Dubrovačko-neretvanskoj županiji u 2007. godini – za muški spol**

MKB-šifra	Dijagnoza	Broj umrlih	%	Stopa/100.000 stanovnika
I25	Kronična ishemična bolest srca	57	9,1	96,0
C34	Zloćudna novotvorina bronha i pluća	49	7,8	82,5
I50	Insuficijencija srca	44	7,0	74,1
I64	Inzult, nespecificiran kao krvarenje ili infarkt	37	5,9	62,3
I21	Akutni infarkt miokarda	34	5,4	57,3
W01 - X59	Drugi vanjski uzroci slučajnih ozljeda	30	4,8	50,5
I63	Cerebralni infarkt	27	4,3	45,5
C25	Zloćudna novotvorina gušterače	17	2,7	28,6
C61	Zloćudna novotvorina prostate	17	2,7	28,6
J18	Pneumonija, nespecificiranog uzročnika	17	2,7	28,6
	<b>Ukupno 10 vodećih uzroka</b>	<b>329</b>	<b>52,6</b>	<b>554,1</b>
	Ostali uzroci smrti	296	47,4	498,5
	<b>Ukupno</b>	<b>625</b>	<b>100,0</b>	<b>1052,6</b>

Popis pučanstva 2001. muškarci: 59.378

Obrada podatka: Zavod za javno zdravstvo Dubrovačko-neretvanske županije

Izvor podataka: Državni zavod za statistiku, DEM-2/2007

Tablica 10. Vodeći uzroci smrti u Dubrovačko-neretvanskoj županiji u 2007. godini – za ženski spol

MKB-šifra	Dijagnoza	Broj umrlih	%	Stopa/100.000 stanovnika
I50	Insuficijencija srca	100	16,3	157,5
I25	Kronična ishemična bolest srca	73	11,9	115,0
I64	Inzult, nespecificiran kao krvarenje ili infarkt	60	9,8	94,5
I21	Akutni infarkt miokarda	28	4,6	44,1
I63	Cerebralni infarkt	25	4,1	39,4
W00-X59	Drugi vanjski uzroci slučajnih ozljeda	20	3,3	31,5
C50	Zloćudna novotvorina dojke	19	3,1	29,9
I70	Ateroskleroza	19	3,1	29,9
I69	Posljedice cerebrovaskularnih bolesti	16	2,5	25,2
C34	Zloćudna novotvorina bronha i pluća	15	2,4	23,6
	<b>Ukupno 10 vodećih uzroka</b>	<b>375</b>	<b>61,2</b>	<b>590,6</b>
	Ostali uzroci smrti	238	38,8	374,9
	<b>Ukupno</b>	<b>613</b>	<b>100,0</b>	<b>965,5</b>

Popis pučanstva 2001. žene: 63.492

Obrada podatka: Zavod za javno zdravstvo Dubrovačko-neretvanske županije

Izvor podataka: Državni zavod za statistiku, DEM-2/2007

Tablica 11. Vodeći uzroci smrti za dobnu skupinu 0-64 godine u Dubrovačko-neretvanskoj županiji u 2007. godini – ukupno oba spola

MKB-šifra	Dijagnoza	Broj umrlih	%	Stopa/100.000 stanovnika
C34	Zloćudna novotvorina bronha i pluća	23	10,1	22,4
W00-X59	Drugi vanjski uzroci slučajnih ozljeda	22	9,7	21,4
V00 - V99	Nezgode pri prijevozu	17	7,5	16,5
I21	Akutni infarkt miokarda	12	5,3	11,7
X60-X84	Namjerno samoozljeđivanje	8	3,5	7,8
C50	Zloćudna novotvorina dojke	8	3,5	7,8
C71	Zloćudna novotvorina mozga	10	4,4	9,7
C32	Zloćudna novotvorina grkljana	6	2,6	5,8
C25	Zloćudna novotvorina gušterače	5	2,2	4,9
I46	Arest srca	5	2,2	4,9
	<b>Ukupno najčešći uzroci smrti</b>	<b>116</b>	<b>51,1</b>	<b>112,9</b>
	Ostali uzroci smrti	111	48,9	108,0
	<b>UKUPNO</b>	<b>227</b>	<b>100,0</b>	<b>220,9</b>

\* Stopa na 100.000 stanovnika dobi 0-64 godine

Popis pučanstva 2001. broj stanovnika u dobi od 0-64 godine=102.750

Obrada podatka: Zavod za javno zdravstvo Dubrovačko-neretvanske županije

Izvor podataka: Državni zavod za statistiku, DEM-2/2007

**Tablica 12. Vodeći uzroci smrti za dobnu skupinu 0-64 godine u Dubrovačko-neretvanskoj županiji u 2007. godini - za muški spol**

MKB-šifra	Dijagnoza	Broj umrlih	%	Stopa/100.000 stanovnika
W00-X59	Drugi vanjski uzroci slučajnih ozljeda	19	12,5	37,1
C34	Zloćudna novotvorina bronha i pluća	15	9,9	29,3
V00-V99	Nezgode pri prijevozu	11	7,2	21,5
I21	Akutni infarkt miokarda	8	5,3	15,6
X60-X84	Namjerno samoozljeđivanje	7	4,6	13,7
C25	Zloćudna novotvorina gušterače	5	3,3	9,8
C32	Zloćudna novotvorina grkljana	5	3,3	9,8
C71	Zloćudna novotvorina mozga	4	2,6	7,8
I63	Cerebralni infarkt	4	2,6	7,8
K70	Alkoholna bolest jetre	4	2,6	7,8
	<b>Ukupno najčešći uzroci smrti</b>	<b>82</b>	<b>53,9</b>	<b>159,9</b>
	Ostali uzroci smrti	72	46,1	136,5
	<b>UKUPNO</b>	<b>152</b>	<b>100,0</b>	<b>296,4</b>

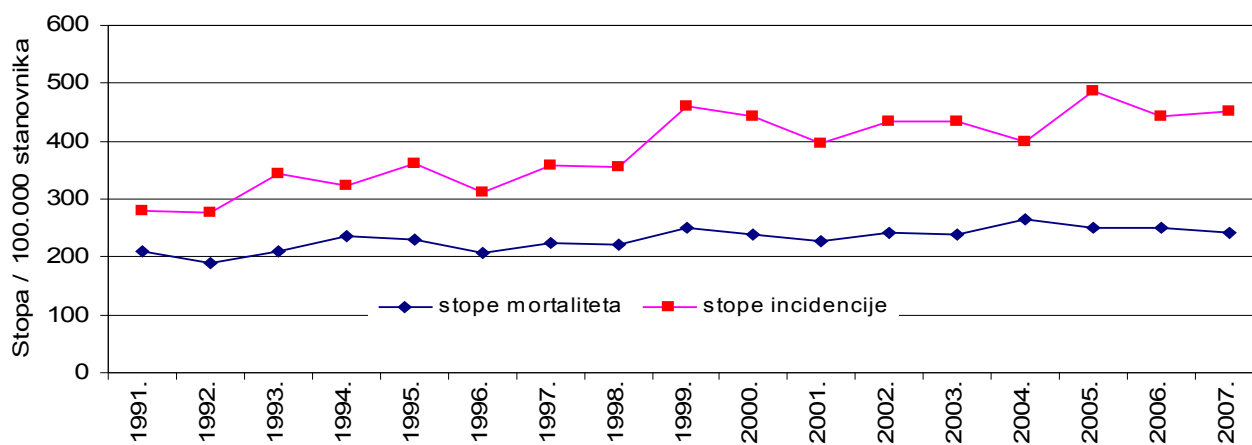
\* Stopa na 100.000 stanovnika muškog spola dobi 0-64 g.  
 Popis pučanstva 2001. muški spol 0-64 godine=51.276  
 Obrada podatka: Zavod za javno zdravstvo Dubrovačko-neretvanske županije  
 Izvor podataka: Državni zavod za statistiku, DEM-2/2007

**Tablica 13. Vodeći uzroci smrti za dobnu skupinu 0-64 godine u Dubrovačko-neretvanskoj županiji u 2007. godini - za ženski spol**

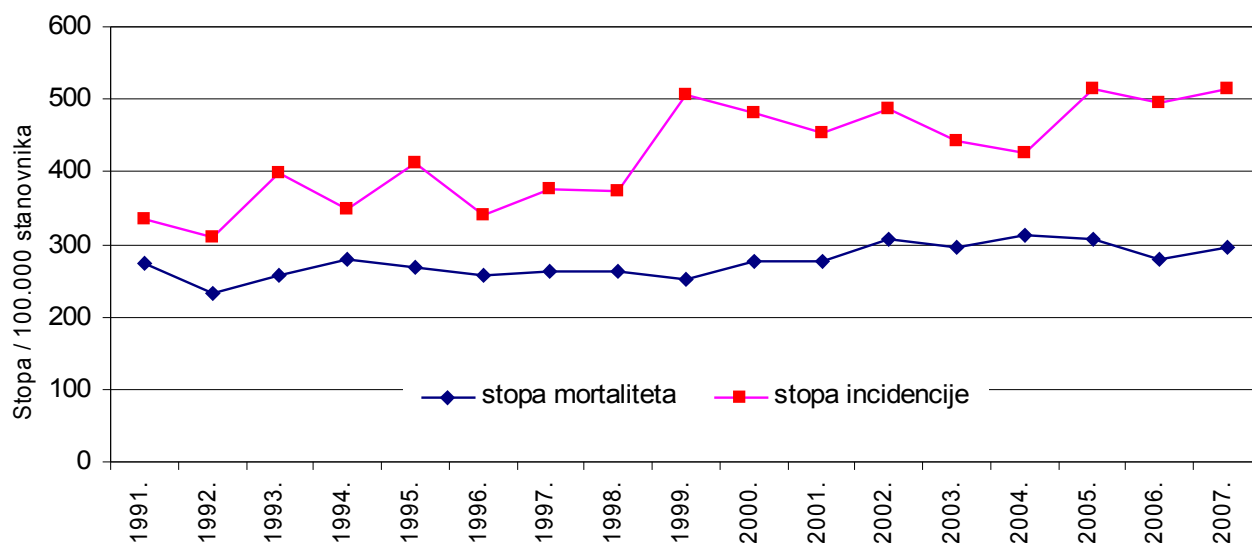
MKB-šifra	Dijagnoza	Broj umrlih	%	Stopa/100.000 stanovnika
C34	Zloćudna novotvorina bronha i pluća	8	10,7	15,5
C50	Zloćudna novotvorina dojke	8	10,7	15,5
V00 - V99	Nezgode pri prijevozu	6	8,0	11,7
C71	Zloćudna novotvorina mozga	4	5,3	7,8
I21	Akutni infarkt miokarda	4	5,3	7,8
I50	Insuficijencija srca	3	4,0	5,8
C22	Zloćudna novotvorina jetre i intrahepatičnih žučnih vodova	2	2,7	3,9
I42	Kardiomiopatija	3	4,0	5,8
W00-X59	Drugi vanjski uzroci slučajnih ozljeda	3	4,0	5,8
X60-X84	Namjerno samoozljeđivanje	2	2,7	3,9
	<b>Ukupno najčešći uzroci smrti</b>	<b>43</b>	<b>57,3</b>	<b>83,5</b>
	Ostali uzroci smrti	32	42,7	62,2
	<b>Ukupno</b>	<b>75</b>	<b>100,0</b>	<b>145,7</b>

\* Stopa na 100.000 stanovnika ženskog spola dobi 0-64 g.  
 Popis pučanstva 2001. ženski spol 0-64 godine=51.474  
 Obrada podatka: Zavod za javno zdravstvo Dubrovačko-neretvanske županije  
 Izvor podataka: Državni zavod za statistiku, DEM-2/2007

**Slika 3. Stope smrtnosti i incidencije od svih sijela raka za oba spola u Dubrovačko-neretvanskoj županiji za razdoblje od 1991. do 2007. godine**



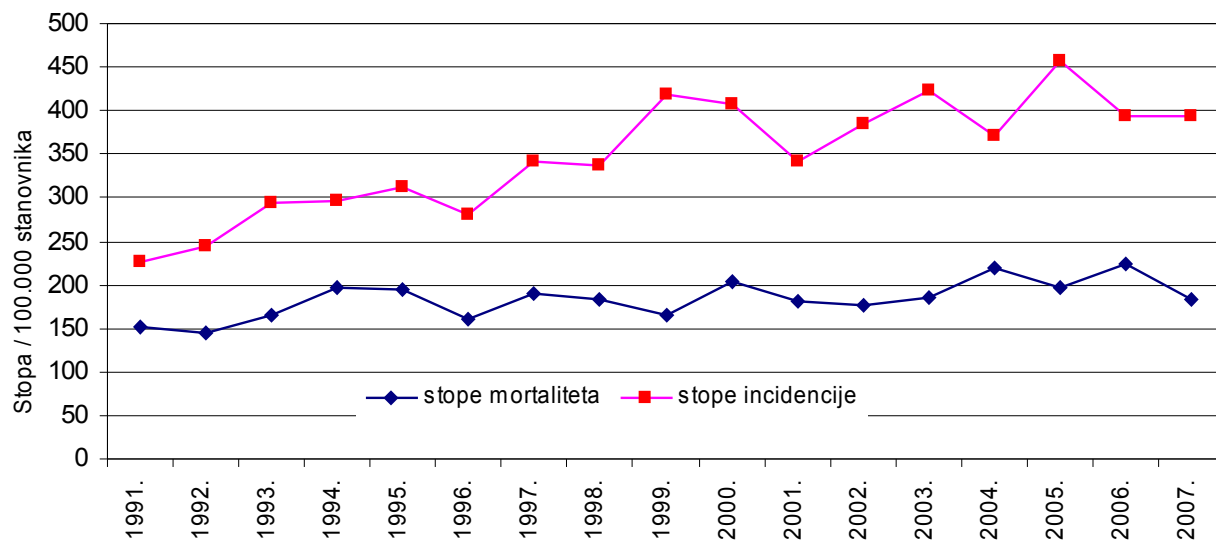
**Slika 4. Stope smrtnosti i incidencije od svih sijela raka za muški spol u Dubrovačko-neretvanskoj županiji za razdoblje od 1991. do 2007. godine**



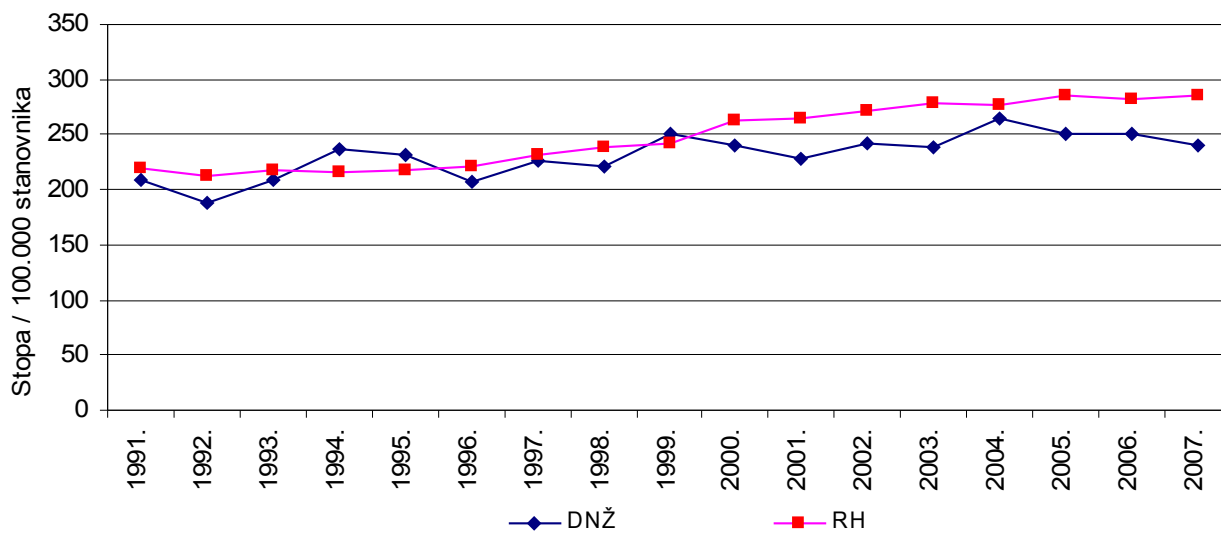
Izvor podataka: Državni zavod za statistiku, DEM-2/1991.-DEM-2/2007  
 HZJZ, Registar za rak, Bilten 16-31

Obrada podatka: Zavod za javno zdravstvo Dubrovačko-neretvanske županije

**Slika 5. Stope smrtnosti i incidencije od svih sijela raka za ženski spol u Dubrovačko-neretvanskoj županiji za razdoblje od 1991. do 2007. godine**

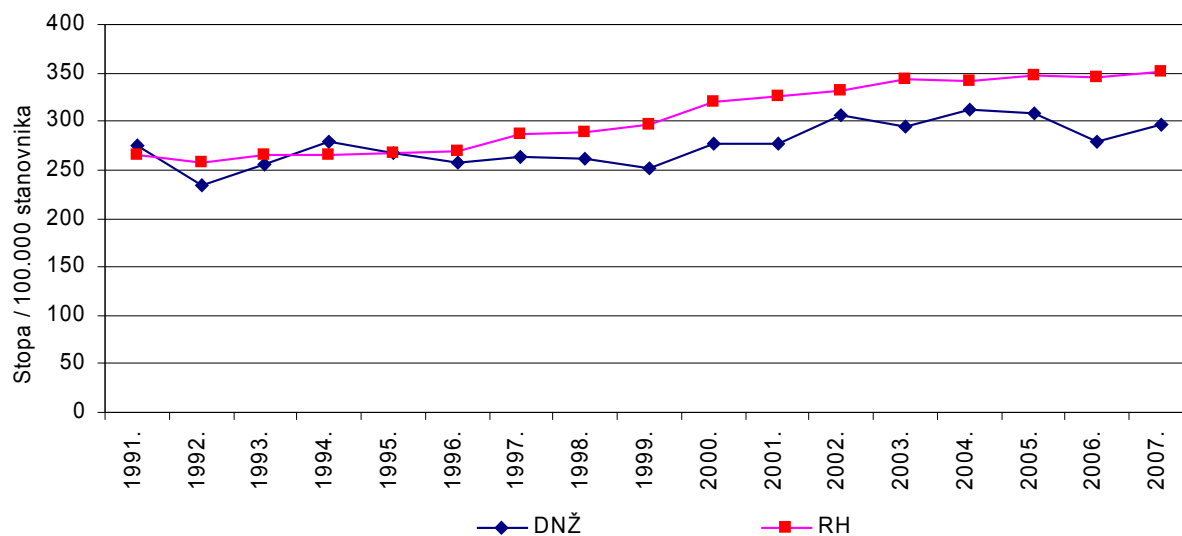


**Slika 6. Stope smrtnosti od svih sijela raka u Dubrovačko-neretvanskoj županiji i Hrvatskoj za razdoblje od 1991. do 2007. godine za oba spola**

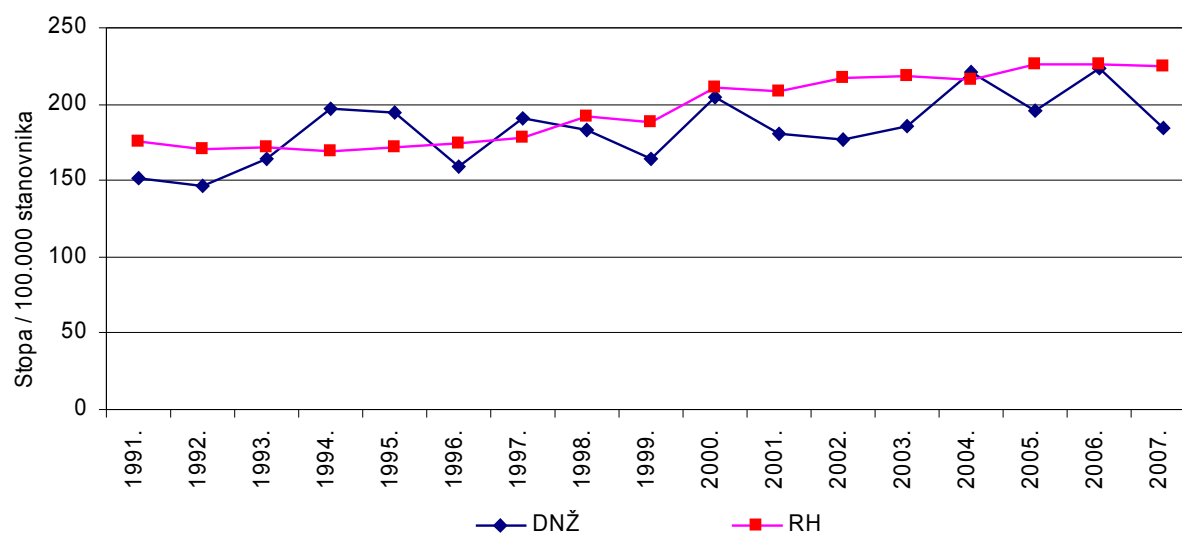


Izvor podataka: Državni zavod za statistiku, DEM-2/1991. -DEM-2/2006  
 HZJZ, Registar za rak, Bilten 16-31  
 Obrada podataka: Zavod za javno zdravstvo Dubrovačko-neretvanske županije

**Slika 7. Stope smrtnosti od svih sijela raka u Dubrovačko-neretvanskoj županiji i Hrvatskoj za razdoblje od 1991. do 2007. godine za muški spol**



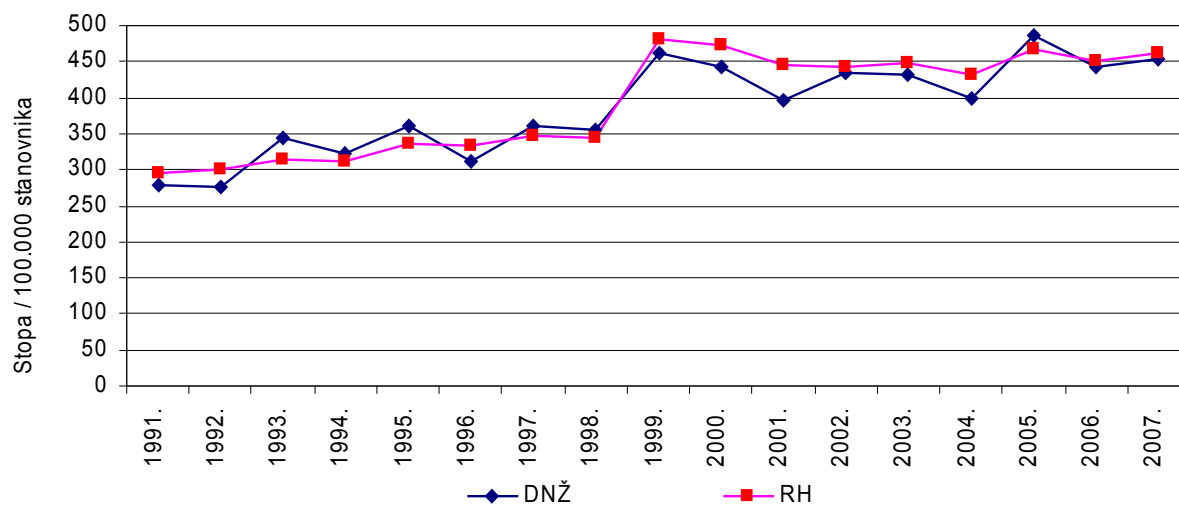
**Slika 8. Stope smrtnosti od svih sijela raka u Dubrovačko-neretvanskoj županiji i Hrvatskoj za razdoblje od 1991. do 2007. godine za ženski spol**



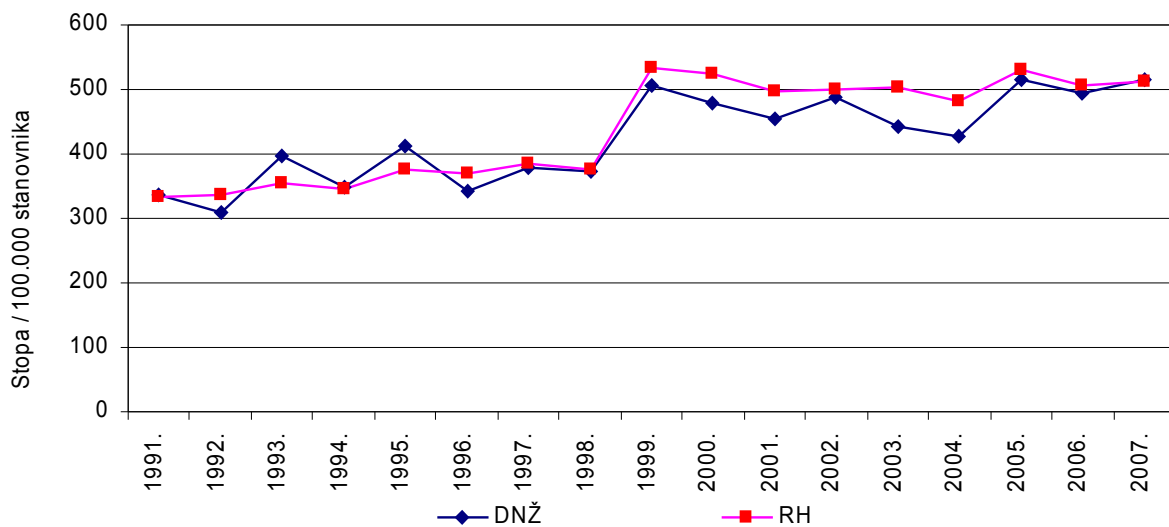
Izvor podataka: Državni zavod za statistiku, DEM-2/1991. -DEM-2/2006  
 HZJZ, Registar za rak, Bilten 16-31  
 Obrada podataka: Zavod za javno zdravstvo Dubrovačko-neretvanske županije



**Slika 9. Stope incidencije (novovoboljelih) od svih sijela raka za oba spola u Dubrovačko-neretvanskoj županiji i Hrvatskoj od 1991. do 2007. godine**

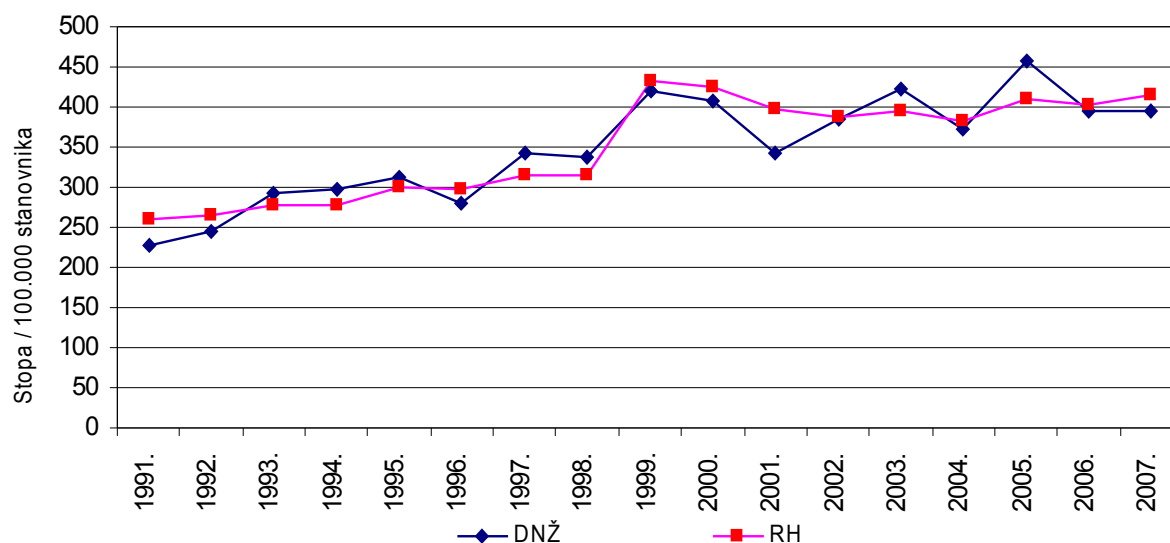


**Slika 10. Stope incidencije (novovoboljelih) od svih sijela raka za muški spol u Dubrovačko-neretvanskoj županiji i Hrvatskoj od 1991. do 2007. godine**



Izvor podataka: Državni zavod za statistiku, DEM-2/1991.-DEM-2/2007  
 HZJZ, Registar za rak, Bilten 16-28  
 Obrada podataka: Zavod za javno zdravstvo Dubrovačko-neretvanske županije

**Slika 11. Stope incidencije (novooboljelih) od svih sijela raka za ženski spol u Dubrovačko-neretvanskoj županiji i Hrvatskoj od 1991. do 2007. godine**



Izvor podataka: Državni zavod za statistiku, DEM-2/1991.-DEM-2/2007  
 HZJZ, Registar za rak, Bilten 16-28  
 Obrada podataka: Zavod za javno zdravstvo Dubrovačko-neretvanske županije

**Tablica 14. Najčešća sijela raka u ukupnom broju umrlih od raka u Dubrovačko-neretvanskoj županiji u 2007. godini – za muški spol**

MKB-šifra	Naziv bolesti	Broj umrlih	%	Stopa/100.000 stanovnika
C34	Zloćudna novotvorina dušnica (bronha) i pluća	49	26,5	82,5
C18-C20	Zloćudna novotvorina debelog crijeva (kolona)	24	13,0	40,4
C25	Zloćudna novotvorina gušterače	17	9,2	28,6
C61	Zloćudna novotvorina kestenjače (prostate)	17	9,2	28,6
C16	Zloćudna novotvorina želuca	9	4,9	15,2
C67	Zloćudna novotvorina mokraćnog mjehura	8	4,3	13,5
C32	Zloćudna novotvorina grkljana (larinksa)	7	3,8	11,8
C64	Zloćudna novotvorina bubrega,osim bubrežne zdjelice	7	3,8	11,8
C71	Zloćudna novotvorina mozga	6	3,2	10,1
C15	Zloćudna novotvorina jednjaka	4	2,2	6,7
	Ostala sijela raka	37	20,0	62,3
	<b>UKUPNO</b>	<b>185</b>	<b>100,0</b>	<b>311,6</b>

Stope izračunate prema popisu pučanstva 2001. godine.  
 Obrada: Zavod za javno zdravstvo Dubrovačko-neretvanske županije  
 Izvor podataka: Državni zavod za statistiku DEM-2/2007

**Tablica 15. Najčešća sijela raka u ukupnom broju umrlih od raka u Dubrovačko-neretvanskoj županiji u 2007. godini – za ženski spol**

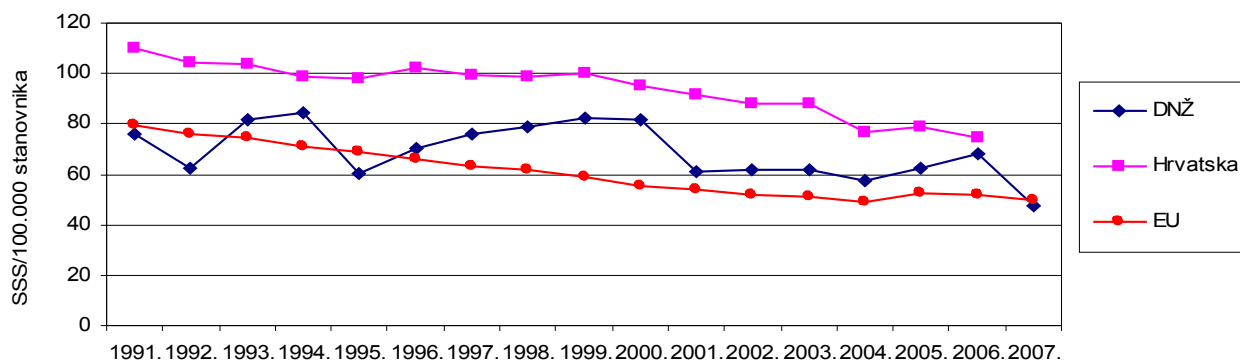
MKB-šifra	Naziv bolesti	Broj umrlih	%	Stopa/100.000 stanovnika
C50	Zloćudna novotvorina dojke	19	16,8	29,9
C34	Zloćudna novotvorina dušnica (bronha) i pluća	15	13,3	23,6
C18-C20	Zloćudna novotvorina debeloga crijeva (kolona)	14	12,4	22,1
C16	Zloćudna novotvorina želuca	7	6,2	11,0
C25	Zloćudna novotvorina gušterače	5	4,4	7,9
C71	Zloćudna novotvorina mozga	5	4,4	7,9
C22	Zloćudna novotvorina jetre i intrahepatičnih žučnih vodova	4	3,5	6,3
C64	Zloćudna novotvorina bubrega,osim bubrežne zdjelice	4	3,5	6,3
C56	Zloćudna novotvorina jajnika (ovarija)	3	2,7	4,7
C92	Mijeloična leukemija	3	2,7	4,7
	Ostala sijela raka	34	30,1	56,7
	<b>UKUPNO</b>	<b>113</b>	<b>100,0</b>	<b>178,0</b>

Stope izračunate prema popisu pučanstva 2001. godine.  
 Obrada: Zavod za javno zdravstvo Dubrovačko-neretvanske županije  
 Izvor podataka: Državni zavod za statistiku DEM-2/2007

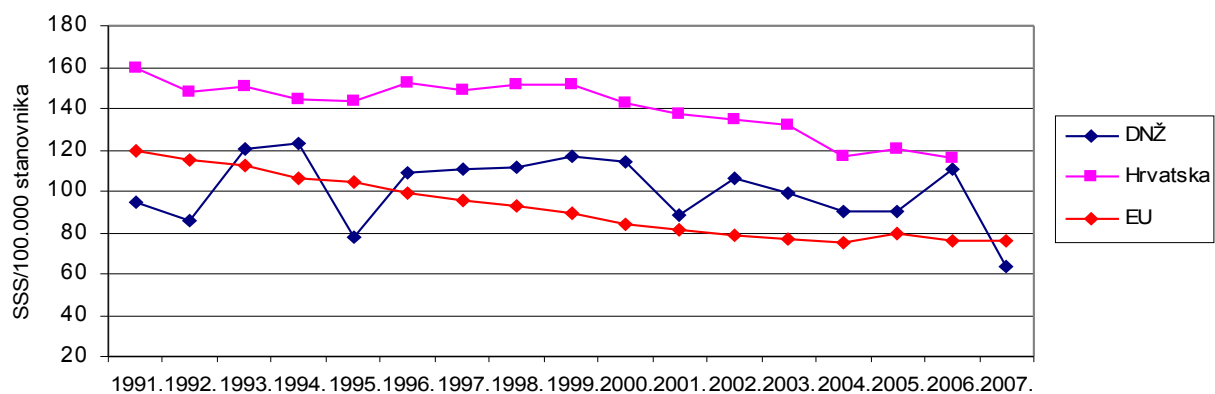
### 3. STANDARDIZIRANE STOPE SMRTNOSTI

#### Bolesti cirkulacijskog sustava

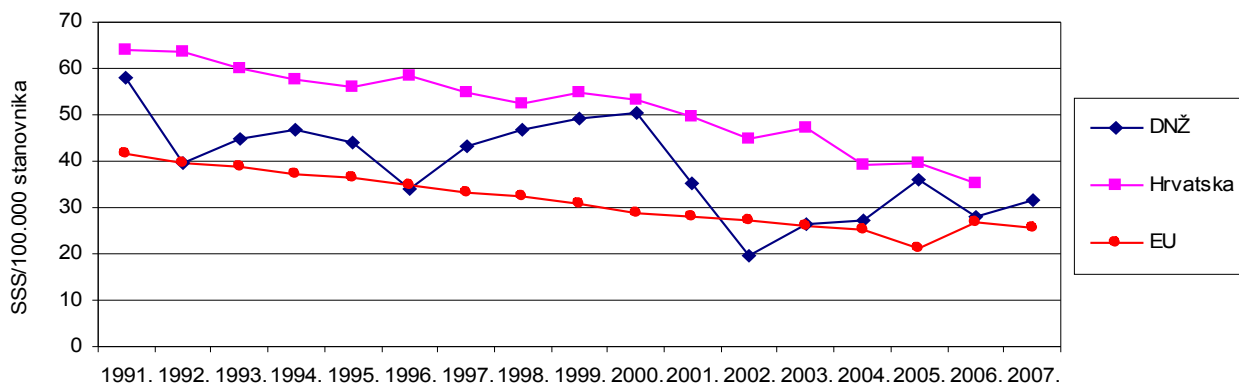
Standardizirane stope smrtnosti od bolesti cirkulacijskog sustava za dob od 0-64 g./100.000 stanovnika - oba spola



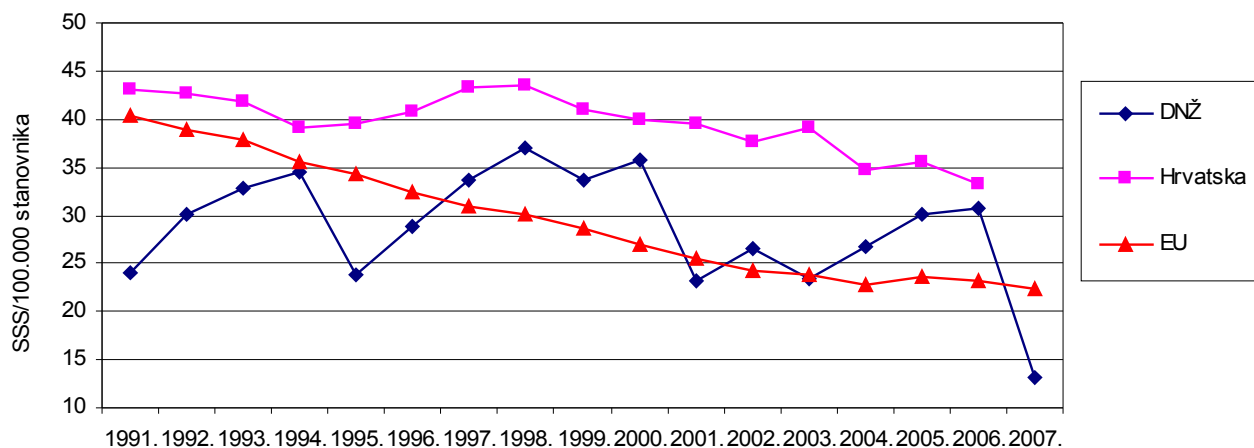
Standardizirane stope smrtnosti od bolesti cirkulacijskog sustava za dob od 0-64 g./100.000 stanovnika - muški spol



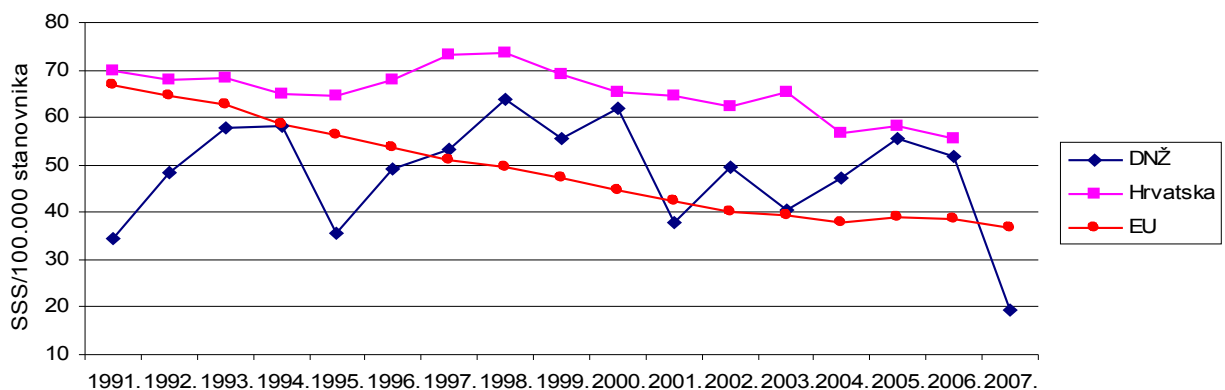
Standardizirane stope smrtnosti od bolesti cirkulacijskog sustava za dob od 0-64 g./100.000 stanovnika - ženski spol



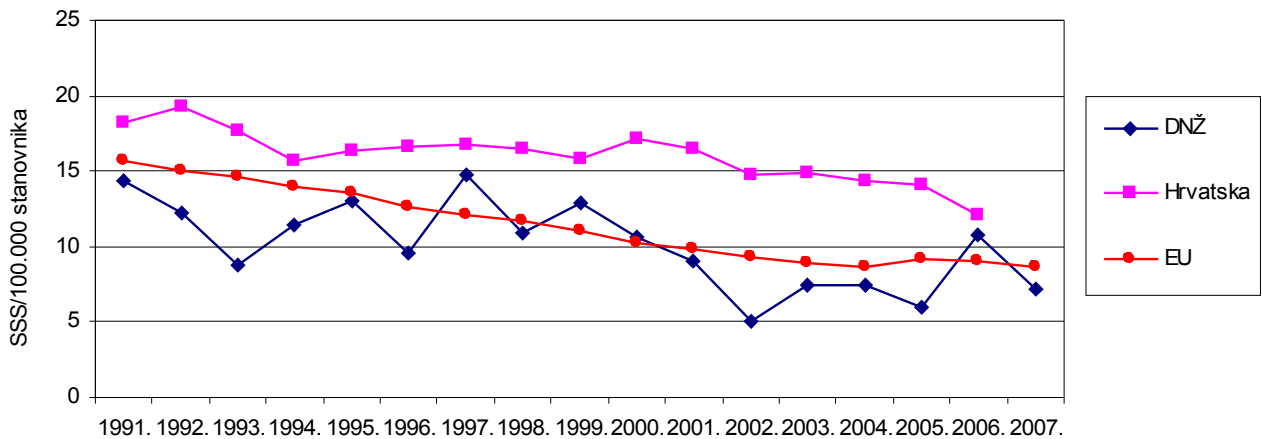
Standardizirane stope smrtnosti za ishemične bolesti srca za dob od 0-64 g./100.000 stanovnika - oba spola



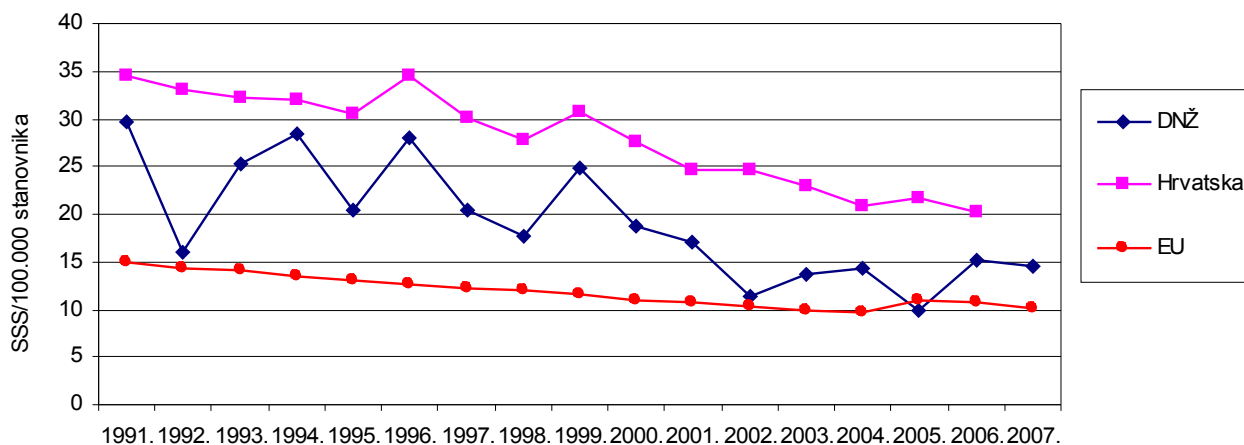
Standardizirane stope smrtnosti za ishemične bolesti srca za dob od 0-64 g./100.000 stanovnika - muški spol



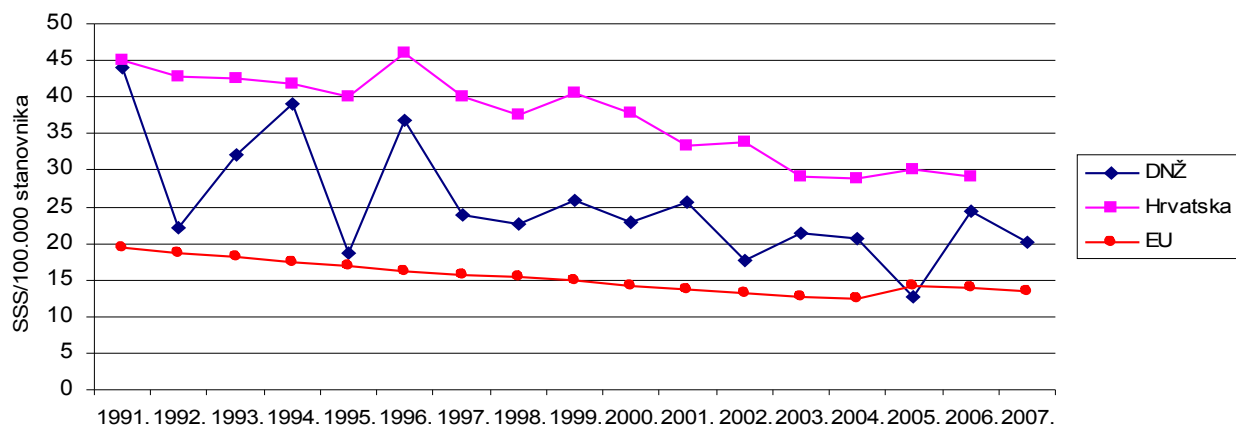
Standardizirane stope smrtnosti za ishemične bolesti srca za dob od 0-64 g./100.000 stanovnika - ženski spol



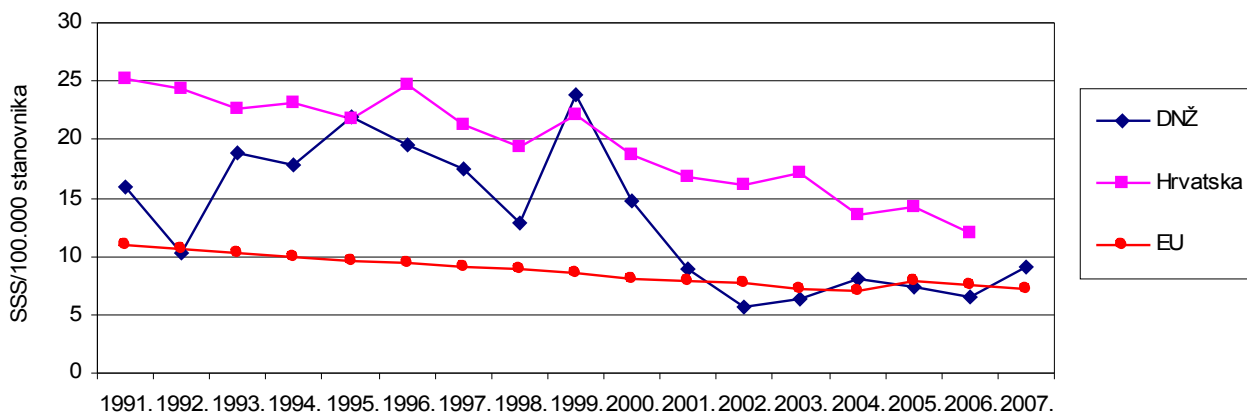
Standardizirane stope smrtnosti za cerebrovaskularne bolesi za dob 0-64 g./100.000 stanovnika - oba spola



Standardizirane stope smrtnosti za cerebrovaskularne bolesi za dob od 0-64 g./100.000 stanovnika - muški spol

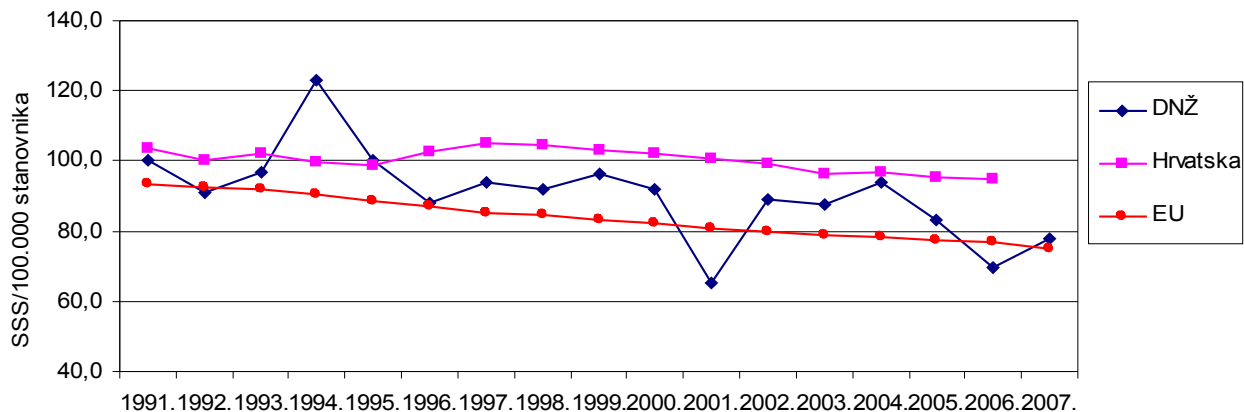


Standardizirane stope smrtnosti za cerebrovaskularne bolesi za dob od 0-64 g./100.000 stanovnika - ženski spol

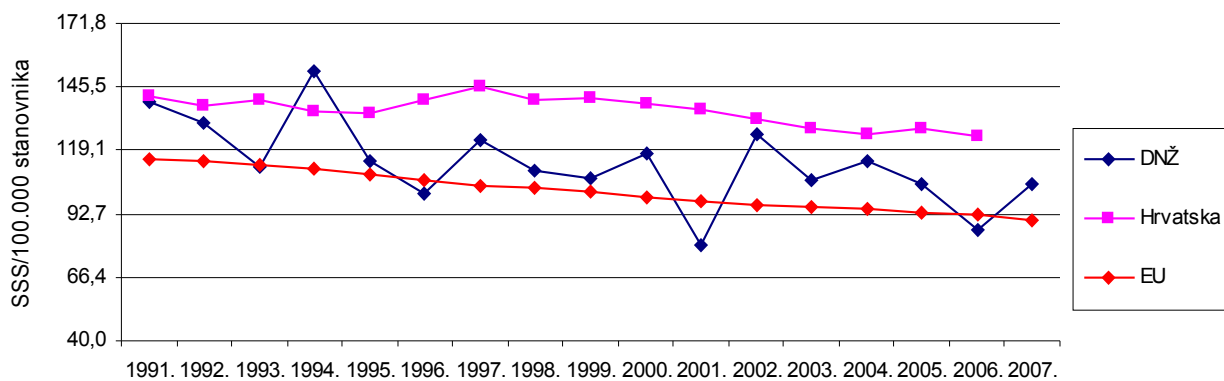


## Zloćudne novotvorine

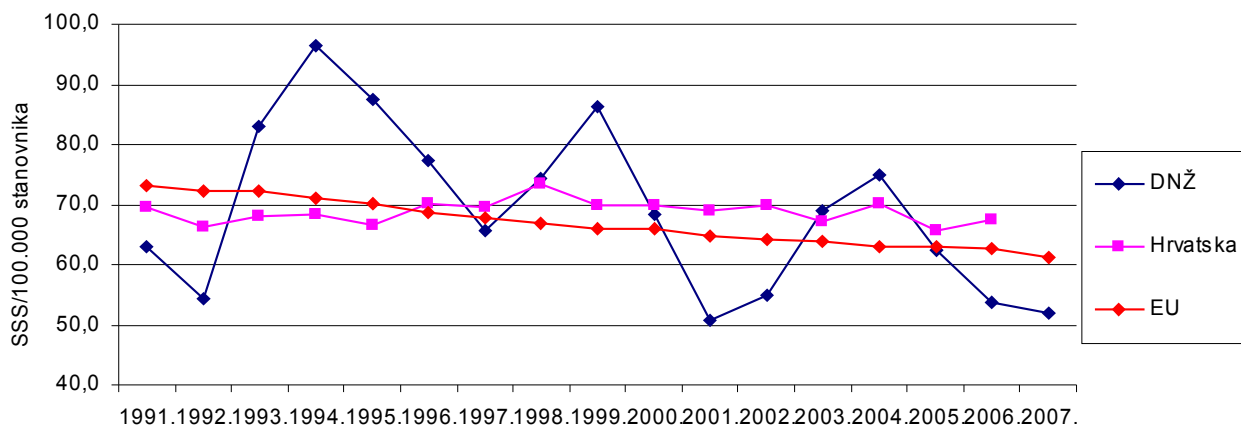
Standardizirane stope smrtnosti od zloćudnih novotvorina za dob od 0-64 g./100.000 stanovnika - oba spola



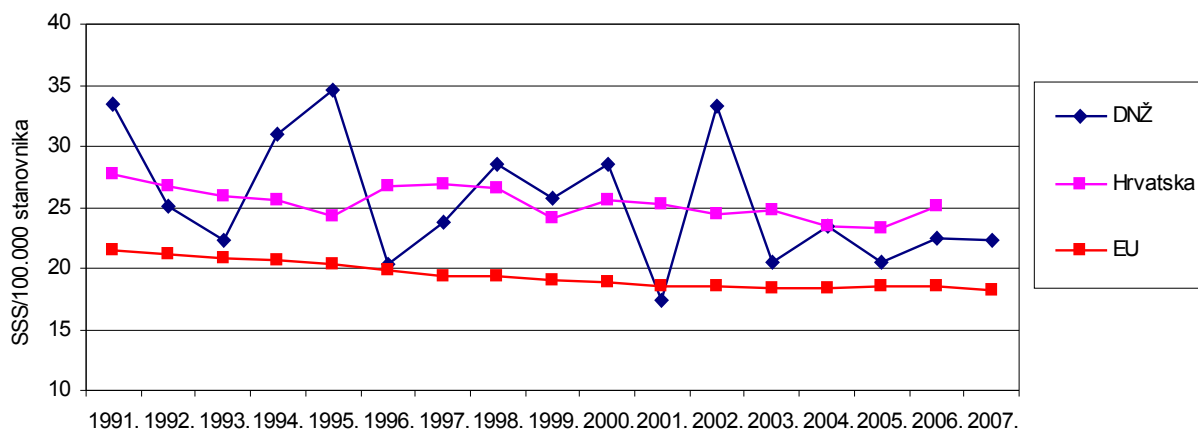
Standardizirane stope smrtnosti od zloćudnih novotvorina za dob od 0-64 g./100.000 stanovnika - muški spol



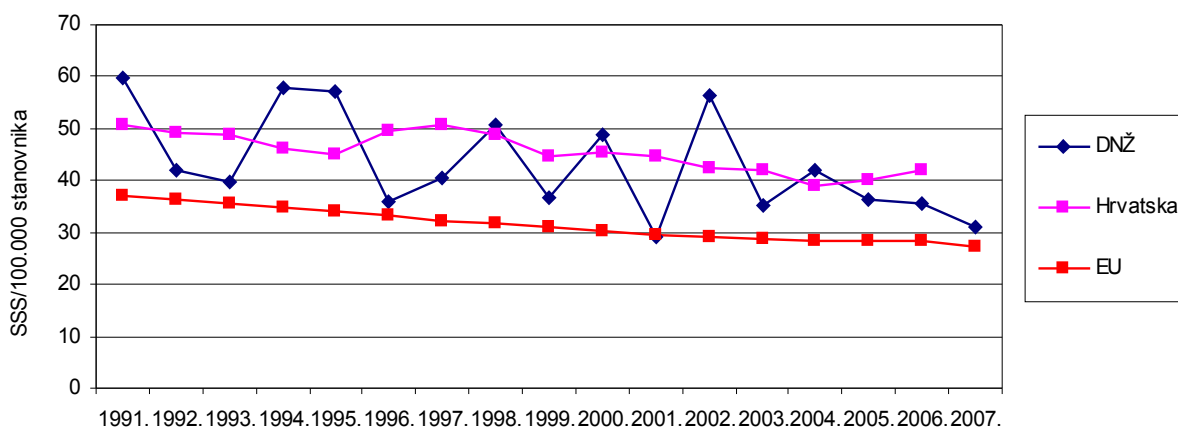
Standardizirane stope smrtnosti od zloćudnih novotvorina za dob od 0-64 g./100.000 stanovnika - ženski spol



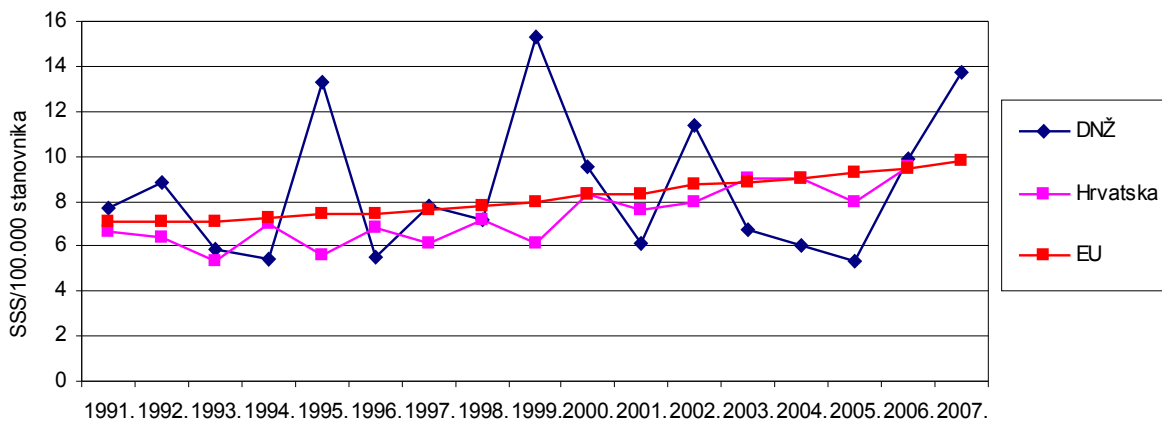
Standardizirane stope smrtnosti od raka traheje, bronha i pluća za dob od 0-64 g./100.000 stanovnika - oba spola



Standardizirane stope smrtnosti od raka traheje, bronha i pluća za dob od 0-64 g./100.000 stanovnika - muški spol

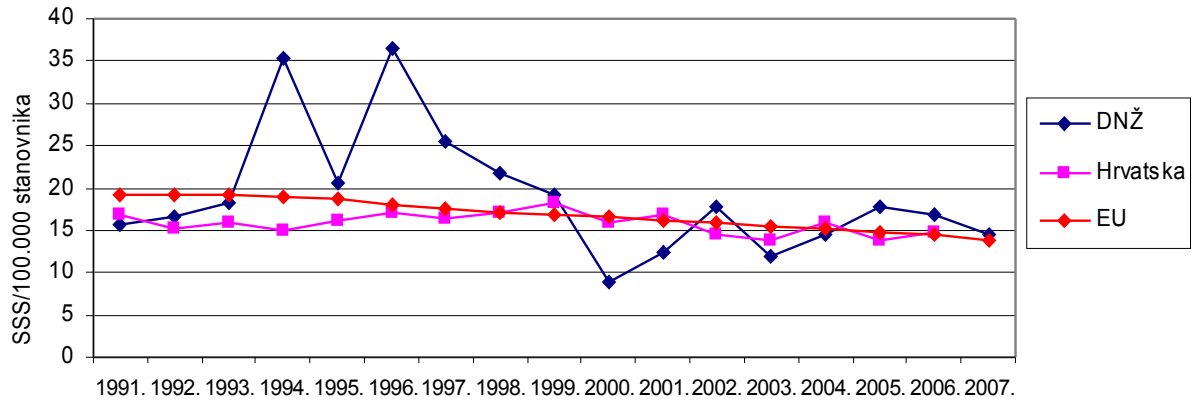


Standardizirane stope smrtnosti od raka traheje, bronha i pluća za dob od 0-64 g./100.000 stanovnika - ženski spol



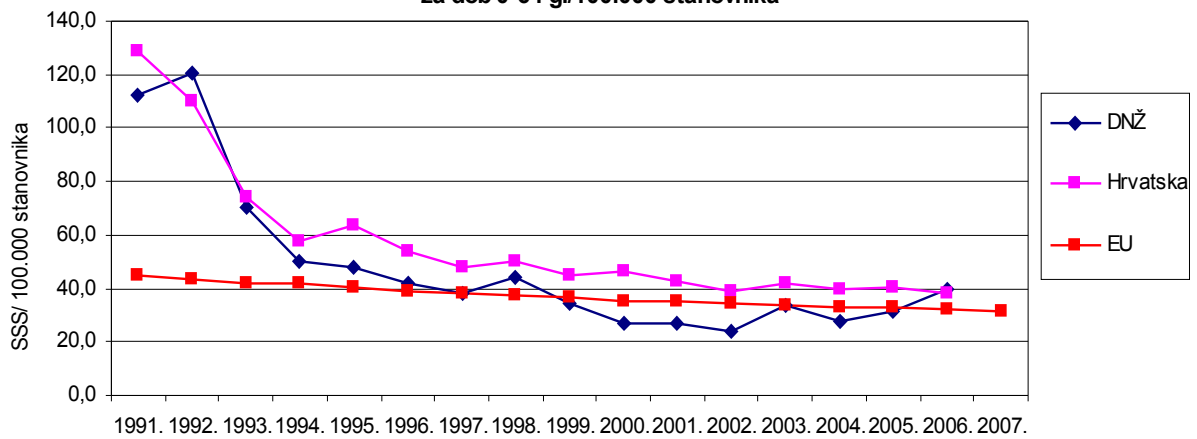


Standardizirane stope smrtnosti od raka dojke žena za dob od 0-64 g./100.000 stanovnika

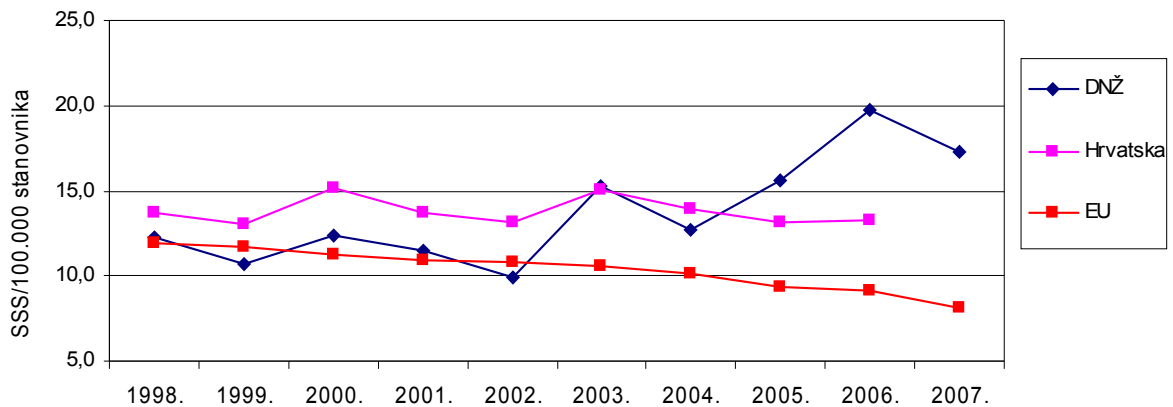


### Ozljede i otrovanja

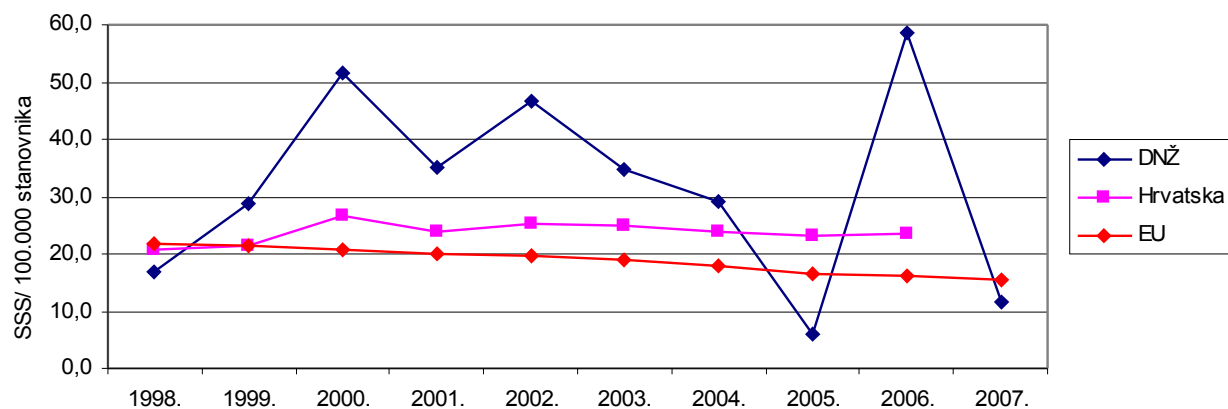
Standardizirane stope smrtnosti od ozljeda i otrovanja za dob 0-64 g./100.000 stanovnika



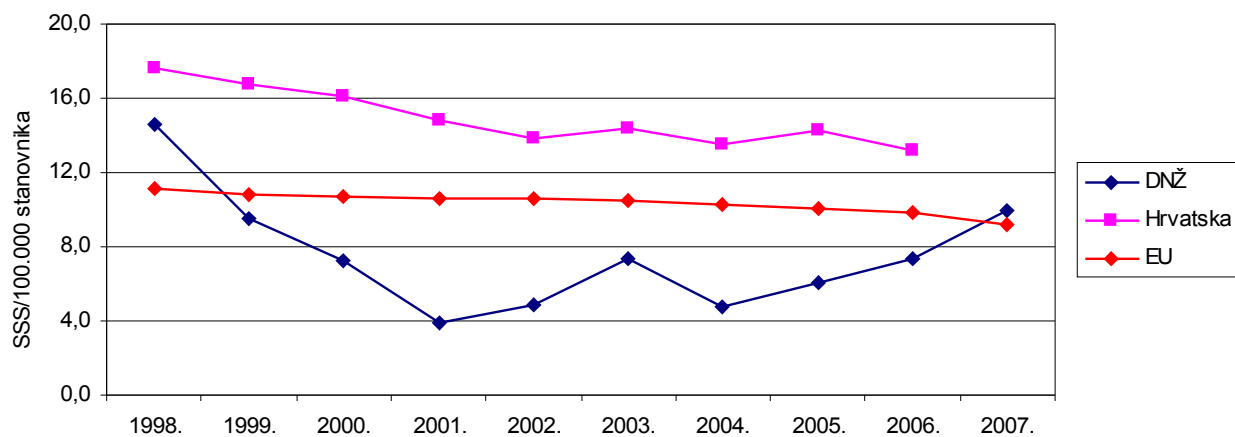
Standardizirane stope smrtnosti od nezgoda pri prijevozu za dob 0-64 g./100.000 stanovnika



**Standardizirane stope smrtnosti od nezgoda pri prijevozu za dob od 15-24 g./100.000 stanovnika**



**Standardizirane stope smrtnosti za namjerno samoozljeđivanje za dob 0-64 g./100.000 stanovnika**



Izvor podataka: Health For All Database – <http://data.euro.who.int/hfad/>

Obrada podataka za Dubrovačko-neretvansku županiju: Zavod za javno zdravstvo Dubrovačko-neretvanske županije

#### 4. ZDRAVSTVENE USTANOVE, ORDINACIJE I KADROVI

Tablica 1. Djelatnici u županijskim i privatnim zdravstvenim ustanovama u Dubrovačko-neretvanskoj županiji na dan 31. 12. 2007. (zaposleni na neodređeno)

Zdravstvena ustanova	Djelatnici u zdravstvenim ustanovama									
	Doktori medicine	Doktori stomatologije	Farmaceuti	Suradnici VSS	Viša stručna sprema	Srednja stručna sprema	Niža stručna sprema	Administrativno osoblje	Tehničko osoblje	Ukupno
<b>BLATO</b>										
Ambulanta Blato Dom zdravlja "Dr. Ante Franulović"	3	0	0	0	1	3	0	1	4	12
Ljekarna Blato	0	0	2	0	0	1	0	3	1	7
<b>DUBROVNIK</b>										
Ambulanta Batala Dom zdravlja Dubrovnik	0	2	0	0	0	2	0	0	0	4
Ambulanta Dom zdravlja Dubrovnik	9	0	0	0	1	16	1	12	36	75
Ambulanta Gruž I Dom zdravlja Dubrovnik	0	1	0	0	2	1	0	0	0	4
Ambulanta Lapad Dom zdravlja Dubrovnik	2	0	0	0	2	3	0	0	1	8
Ambulanta Lopud Dom zdravlja Dubrovnik	2	2	0	0	0	3	0	0	3	10
Ambulanta Mokošica Dom zdravlja Dubrovnik	0	0	0	0	1	1	0	0	1	3
Ambulanta Orašac Dom zdravlja Dubrovnik	1	0	0	0	0	1	0	0	0	2
Ambulanta Ploče I Dom zdravlja Dubrovnik	2	2	0	0	1	4	0	0	1	10
Ambulanta Ploče II Dom zdravlja Dubrovnik	0	1	0	0	1	1	0	0	0	3
Ambulanta Šipan Dom zdravlja Dubrovnik	2	0	0	0	1	1	0	0	0	4
Dom zdravlja Dubrovnik	7	3	0	10	5	36	0	11	23	95
Ljekarna "Gruž" Ljekarna "Dubrovnik"	0	0	4	0	0	2	0	0	1	7
Ljekarna "Kod male braće" Ljekarna "Dubrovnik"	0	0	3	0	0	1	0	0	1	5
Ljekarna "Kod zvonika" Ljekarna "Dubrovnik"	0	0	4	0	0	3	0	0	1	8
Ljekarna "Lapad" Ljekarna "Dubrovnik"	0	0	5	0	0	2	0	0	1	8
Ljekarnička jedinica I Ljekarna "Čebulc"	0	0	3	0	0	5	0	2	1	11
Ljekarnička jedinica II Ljekarna "Čebulc"	0	0	2	0	0	3	0	0	1	6
Ljekarnička podružnica Mokošica Ljekarna "Prima pharme"	0	0	2	0	0	3	0	0	0	5
Ljekarnička podružnica Dubrovnik Ljekarna "Prima pharme"	0	0	3	0	0	3	0	0	0	6
Opća bolnica Dubrovnik	108	0	2	9	77	338	3	66	119	722
Poliklinika za internu medicinu i ginekologiju "Brajčić"	1	0	0	0	0	0	0	2	1	4
Poliklinika za dermatovenerologiju "Cutis"	1	0	0	0	0	2	0	0	0	3
Poliklinika za neurologiju, psihijatriju, internu medicinu i oftalmologiju "Glavić"	3	0	0	0	0	1	0	0	0	4
Poliklinika za oftalmologiju "Oftalmus"	3	0	0	0	0	1	0	1	0	5
Poliklinika za stomatološku protetiku i ortodonciju "Dr. Bonačić"	2	0	0	0	0	0	0	0	0	2
Poliklinika za stomatološku protetiku i ortodonciju "Dr. Knežević"	0	1	0	0	0	0	0	0	1	2
Stomatološka poliklinika Raguž - Dubrovnik	0	1	0	0	0	0	0	0	0	1
Ustanova za zdravstvenu njegu u kući "Ane Švarc"	0	0	0	0	2	11	0	0	1	14
Ustanova za zdravstvenu njegu u kući "Lenka Hakštok"	0	0	0	0	1	6	0	0	0	7
Zavod za javno zdravstvo Dubrovačko-neretvanske županije	14	0	0	4	7	18	0	13	12	68
<b>DUBROVAČKO PRIMORJE</b>										
Ambulanta Slano Dom zdravlja Dubrovnik	0	0	0	0	0	1	0	0	2	3
<b>JANJINA</b>										
Ambulanta Janjina Dom zdravlja Dubrovnik	3	0	0	0	0	3	0	0	2	8

Izvor podataka: Registar zdravstvenih djelatnika, HZJZ

Obrada podataka: Zavod za javno zdravstvo Dubrovačko-neretvanske županije

**Tablica 1. nastavak 1.**

Zdravstvena ustanova	Djelatnici u zdravstvenim ustanovama									
	Doktori medicine	Doktori stomatologije	Farmaceuti	Suradnici VSS	Viša stručna sprema	Srednja stručna sprema	Niža stručna sprema	Administrativno osoblje	Tehničko osoblje	Ukupno
<b>KONAVLE</b>										
Ambulanta Cavtat Dom zdravlja Dubrovnik	1	3	0	0	0	5	0	0	2	<b>11</b>
Ambulanta Gruda Dom zdravlja Dubrovnik	0	0	0	0	0	1	0	0	1	<b>2</b>
Ambulanta zračne luke "Dubrovnik" Dom zdravlja Dubrovnik	4	0	0	0	0	5	0	0	0	<b>9</b>
Ljekarnička podružnica Gruda Ljekarna "Prima pharme"	0	0	1	0	0	1	0	0	0	<b>2</b>
<b>KORČULA</b>										
Ambulanta Čara Dom zdravlja Korčula	0	0	0	0	0	0	0	0	1	<b>1</b>
Dom zdravlja Korčula	6	0	0	0	7	13	0	7	7	<b>40</b>
Ljekarna Korčula	0	0	5	0	0	1	0	2	1	<b>9</b>
Zavod za javno zdravstvo Dubrovačko-neretvanske županije odjel Korčula	3	0	0	0	2	3	0	1	0	<b>9</b>
Poliklinika za kardiovaskularne bolesti i prevenciju "Sv. Nikola"	1	0	0	0	0	0	0	0	1	<b>2</b>
<b>LASTOVO</b>										
Ambulanta Doma zdravlja Splitsko-dalmatinske županije	1	0	0	0	1	1	0	0	0	<b>3</b>
<b>METKOVIĆ</b>										
Dom zdravlja Metković	9	1	0	2	5	20	1	6	8	<b>52</b>
Ljekarnička jedinica I Ljekarne "Draženović"	0	0	5	0	0	5	0	2	2	<b>14</b>
Ljekarnička jedinica II Ljekarne "Draženović"	0	0	2	0	0	2	0	0	0	<b>4</b>
Zavod za javno zdravstvo Dubrovačko-neretvanske županije odjel Metković	2	0	0	0	1	2	0	0	0	<b>5</b>
Poliklinika za internu medicinu, ginekologiju, ortopediju, dermatologiju i venerologiju "Bušić"	3	0	0	0	0	0	0	0	0	<b>3</b>
Poliklinika za stomatološku protetiku i ortodonciju "Dr. Hodžić"	0	3	0	0	0	2	0	0	0	<b>5</b>
Ustanova za zdravstvenu njegu u kući "Beti"	0	0	0	0	1	10	0	0	0	<b>11</b>
Zdravstvena ustanova za medicinu rada	1	0	0	1	0	1	0	0	0	<b>3</b>
Zdravstvena ustanova za medicinu rada "Dubravka"	1	0	0	0	0	0	0	1	0	<b>2</b>
<b>MLJET</b>										
Ambulanta Babino Polje Dom zdravlja Dubrovnik	2	0	0	0	0	2	0	0	1	<b>5</b>
Ambulanta Goveđari Dom zdravlja Dubrovnik	0	2	0	0	0	2	0	0	0	<b>4</b>
Depo lijekova "Mljet" Ljekarna "Dubrovnik"	0	0	1	0	0	0	0	0	0	<b>1</b>
<b>OPUZEN</b>										
Ljekarnička jedinica I Ljekarna Pelaić	0	0	2	0	0	1	0	0	5	<b>8</b>
<b>OREBIĆ</b>										
Ambulanta Orebić Dom zdravlja Korčula	1	0	0	1	0	3	0	0	1	<b>6</b>
Ljekarna Orebić Ljekarna Korčula	0	0	1	0	0	0	0	0	0	<b>1</b>
Ustanova za zdravstvenu njegu "Dr. Ištvan Görög"	0	0	0	0	0	3	0	0	0	<b>3</b>
<b>PLOČE</b>										
Dom zdravlja Ploče	5	0	0	3	3	11	0	4	10	<b>36</b>
Ljekarnička podružnica Ploče Ljekarne "Draženović"	0	0	2	0	0	1	0	0	0	<b>3</b>
Zavod za javno zdravstvo Dubrovačko-neretvanske županije odjel Ploče	1	0	0	0	0	1	0	0	0	<b>2</b>
Ustanova za zdravstvenu njegu u kući "Ivana"	0	0	0	0	2	4	0	1	0	<b>7</b>
<b>SMOKVICA</b>										
Ambulanta Smokvica Dom zdravlja Korčula	4	3	0	0	0	3	0	0	1	<b>11</b>
Ljekarna Smokvica Ljekarna Korčula	0	0	0	0	0	2	0	0	0	<b>2</b>

**Tablica 1. nastavak 2**

Zdravstvena ustanova	Djelatnici u zdravstvenim ustanovama									
	Doktori medicine	Doktori stomatologije	Farma-ceuti	Suradnici VSS	Viša stručna sprema	Srednja stručna sprema	Niža stručna sprema	Administrativno osoblje	Tehničko osoblje	Ukupno
<b>STON</b>										
Ambulanta Ston Dom zdravlja Dubrovnik	0	0	0	0	0	1	0	0	1	2
<b>TRPANJ</b>										
Ambulanta Trpanj Dom zdravlja Korčula	0	0	0	0	1	0	0	0	0	1
<b>VELA LUKA</b>										
Dom zdravlja "Dr. Ante Franulović"	4	1	0	0	1	8	0	3	6	23
Ljekarna Vela Luka Ljekarna Blato	0	0	2	0	0	1	0	3	1	7
Zavod za javno zdravstvo Dubrovačko-neretvanske županije odjel Vela Luka	0	0	0	0	0	2	0	0	0	2
Specijalna bolnica za medicinsku rehabilitaciju "Kalos"	6	0	0	3	15	41	7	11	70	153
<b>ŽUPA DUBROVAČKA</b>										
Ambulanta Mlini Dom zdravlja Dubrovnik	1	0	0	0	1	1	0	0	1	4
Poliklinika za uho, grlo, nos, estetsku i plastičnu kirurgiju lica i vrata i stomatološku protetiku "Dr. Brković"	1	1	0	0	0	0	0	0	0	2
<b>ŽUPANIJA-UKUPNO</b>	<b>220</b>	<b>27</b>	<b>51</b>	<b>33</b>	<b>142</b>	<b>635</b>	<b>12</b>	<b>152</b>	<b>334</b>	<b>1606</b>

Izvor podataka: Registar zdravstvenih djelatnika, HZJZ

Obrada podataka: Zavod za javno zdravstvo Dubrovačko-neretvanske županije

**Tablica 2. Djelatnici u zdravstvu prema stupnju stručne spreme i smjeru u Dubrovačko-neretvanskoj županiji na dan 31. prosinca 2007. godine (zaposleni na neodređeno)**

RADNICI	UKUPNO				
	Ukupno	u županijskim zdravstvenim ustanovama	u privatnim zdravstvenim ustanovama	u ordinacijama u zakupu	u ostalim ordinacijama privatne prakse
<b>Ukupno - zdravstveni i nezdravstveni</b>	<b>2088</b>	<b>1594</b>	<b>153</b>	<b>249</b>	<b>92</b>
<b>Zdravstveni radnici</b>	<b>1618</b>	<b>1140</b>	<b>137</b>	<b>249</b>	<b>92</b>
<b>Visoka stručna sprema</b>	<b>554</b>	<b>325</b>	<b>56</b>	<b>115</b>	<b>58</b>
<b>Doktori medicine – svega</b>	<b>330</b>	<b>238</b>	<b>14</b>	<b>67</b>	<b>11</b>
Doktori medicine	85	62	0	21	2
Doktori medicine specijalizanti	38	37	1	0	0
Doktori medicine specijalisti	207	139	13	46	9
<b>Doktori stomatolozi – svega</b>	<b>103</b>	<b>27</b>	<b>4</b>	<b>34</b>	<b>38</b>
Doktori stomatologije	87	21	3	29	34
Doktori stomatologije specijalisti	16	6	1	5	4
<b>Farmaceuti – svega</b>	<b>121</b>	<b>60</b>	<b>38</b>	<b>14</b>	<b>9</b>
Magistri farmacije	104	49	37	10	8
Dipl. ing. medicinske biokemije	10	6	0	4	0
Specijalisti medicinske biokemije	3	2	0	0	1
Specijalisti farmaceutске tehnologije	3	2	1	0	0
Specijalizanti medicinske biokemije	1	1	0	0	0
<b>Viša stručna sprema</b>	<b>157</b>	<b>141</b>	<b>6</b>	<b>6</b>	<b>4</b>
Medicinske sestre – medicinski tehničari	73	67	2	2	2
Zubari	2	0	0	2	0
Zubni tehničari	2	1	0	1	0
Inženjeri radiologije	17	17	0	0	0
Fizioterapeuti	37	31	4	0	2
Sanitarni inženjeri	6	6	0	0	0
Laboratorijski inženjeri	18	17	0	1	0
Radni terapeuti	2	2	0	0	0
<b>Srednja stručna sprema</b>	<b>893</b>	<b>662</b>	<b>75</b>	<b>126</b>	<b>30</b>
Medicinske sestre – medicinski tehničari	606	460	41	85	20
Medicinske sestre primalje	33	29	0	5	0
Zubni tehničari	24	6	0	13	5
Fizioterapeutske tehničari	70	69	1	0	0
Farmaceutski tehničari	76	38	29	5	4
Sanitarni tehničari	11	9	2	0	0
Laboratorijski tehničari	72	50	3	18	1
Stomatološki tehničari	2	1	0	1	0
<b>Niža stručna sprema</b>	<b>14</b>	<b>12</b>	<b>0</b>	<b>2</b>	<b>0</b>
Zdravstveni suradnici	<b>svega</b>	<b>22</b>	<b>22</b>	<b>0</b>	<b>0</b>
	VSS	20	20	0	0
	VŠS	1	1	0	0
	SSS	1	1	0	0
<b>Nezdravstveni djelatnici</b>	<b>470</b>	<b>454</b>	<b>16</b>	<b>0</b>	<b>0</b>
Administrativno osoblje	142	132	10	0	0
Tehničko osoblje	328	322	6	0	0

Izvor podataka: Registar zdravstvenih djelatnika, HZJZ  
 Obrada podataka: Zavod za javno zdravstvo Dubrovačko-neretvanske županije

**Tablica 3. Doktori medicine prema specijalnostima u zdravstvu u Dubrovačko-neretvanskoj županiji na dan 31. 12. 2007. godine (zaposleni na neodređeno)**

Specijalnosti	u državnim zdravstvenim ustanovama		u privatnim zdravstvenim ustanovama		u ordinacijama u zakupu		u ostalnim ordinacijama privatne prakse	Ukupno	
	Specijalisti	Specijalizanti	Specijalisti	Specijalizanti	Specijalisti	Specijalizanti	Specijalisti	Specijalisti	Specijalizanti
Anesteziologija i reanimacija	12	1	0	0	0	0	0	12	1
Dermatovenerologija	2	0	2	0	0	0	0	4	0
Epidemiologija	5	0	0	0	0	0	0	5	0
Fizikalna medicina i rehabilitacija	6	0	0	0	0	0	0	6	0
Ginekologija	7	2	0	0	7	0	1	15	2
Infektologija	2	3	0	0	0	0	0	2	3
Interna medicina	17	6	1	0	1	0	2	21	6
Javno zdravstvo	2	0	0	0	0	0	0	2	0
Med. mikrobiologija s parazitologijom	4	1	0	0	0	0	0	4	1
Medicina rada	4	0	0	0	4	0	0	8	0
Medicinska citologija	1	1	0	0	1	0	0	2	1
Neurologija	6	2	1	0	0	0	0	7	2
Neuropsihijatrija	3	0	2	0	1	0	0	6	0
Nuklearna medicina	1	0	0	0	0	0	0	1	0
Obiteljska	0	1	1	0	7	0	0	8	1
Oftalmologija	9	2	3	1	1	0	1	14	3
Opća medicina	1	1	0	0	11	0	1	13	1
Opća kirurgija	12	2	0	0	0	0	0	12	2
Ortopedija	5	1	1	0	1	0	1	8	1
Otorinolaringologija	6	1	1	0	0	0	0	7	1
Patološka anatomija	3	0	0	0	0	0	0	3	0
Pedijatrija	8	2	0	0	7	0	0	15	2
Pneumoftizijologija	1	0	0	0	2	0	0	3	0
Psihijatrija	4	3	1	0	1	0	1	7	3
Radiologija	8	2	1	0	0	0	1	10	2
Radioterapije i onkologije	0	1	0	0	0	0	0	0	1
Sportska medicina	0	0	0	0	0	0	1	1	0
Školska medicina	5	0	0	0	1	0	0	6	0
Transfuzijologija	2	0	0	0	0	0	0	2	0
Urologija	4	1	0	0	0	0	0	4	1
<b>Ukupno</b>	<b>140</b>	<b>33</b>	<b>14</b>	<b>1</b>	<b>45</b>	<b>0</b>	<b>9</b>	<b>208</b>	<b>34</b>

Izvor podataka: Registar zdravstvenih djelatnika, HZJZ

Obrada podataka: Zavod za javno zdravstvo Dubrovačko-neretvanske županije

**Talica 4. Ordinacije u zakupu u Dubrovačko-neretvanskoj županiji na dan 31. 12. 2007.**

	Gradovi / Općine														Ukupno
	Dubrovnik	Korčula	Metković	Opuzen	Ploče	Dubrovačko primorje	Blato	Konavle	Lastovo	Orebić	Ston	Trpanj	Vela Luka	Župa dubrovačka	
<b>ORDINACIJE U ZAKUPU</b>															
Ordinacija obiteljske medicine	14	5	6	2	5	1	0	3	1	1	2	0	1	2	43
Pedijatrijska ordinacija	3	0	2	0	1	0	1	0	0	0	0	0	0	0	7
Ginekološka ordinacija	3	1	2	0	0	0	0	0	0	0	0	0	0	0	6
Stomatološka ordinacija	8	1	6	2	3	1	1	2	1	2	1	1	1	2	32
Ordinacija višeg zubara	1	0	0	0	0	0	1	0	0	0	0	0	0	0	2
Pneumoftziološka ordinacija	0	0	1	0	0	0	0	0	0	0	0	0	0	0	1
Internistička ordinacija	0	0	1	0	0	0	0	0	0	0	0	0	0	0	1
Ordinacija medicine rada	0	0	0	0	1	0	0	0	0	0	0	0	0	0	1
Psijhijatrijska ordinacija	0	0	0	0	1	0	0	0	0	1	0	0	0	0	2
Oftalmološka ordinacija	0	0	0	0	0	0	1	0	0	0	0	0	0	0	1
Ortopedska ordinacija	0	0	0	0	0	0	0	0	0	0	0	0	1	0	1
<b>Ukupno u zakupu</b>	<b>29</b>	<b>7</b>	<b>18</b>	<b>4</b>	<b>11</b>	<b>2</b>	<b>4</b>	<b>5</b>	<b>2</b>	<b>4</b>	<b>3</b>	<b>1</b>	<b>3</b>	<b>4</b>	<b>97</b>
<b>OSTALI U ZAKUPU</b>															
Zubotehnički laboratorij	2	3	3	0	1	0	1	1	0	0	0	1	0	1	13
Ljekarna	1	0	0	1	1	0	0	1	0	0	0	1	0	0	5
Medicinsko-biokemijski laboratorij	0	1	1	0	0	0	0	0	0	0	0	0	1	0	3
Ordinacija medicinske citologije	0	1	0	0	0	0	0	0	0	0	0	0	0	0	1
<b>Ukupno - ostali u zakupu</b>	<b>3</b>	<b>5</b>	<b>4</b>	<b>1</b>	<b>2</b>	<b>0</b>	<b>1</b>	<b>2</b>	<b>0</b>	<b>0</b>	<b>0</b>	<b>2</b>	<b>1</b>	<b>1</b>	<b>22</b>
<b>UKUPNO U ZAKUPU</b>	<b>32</b>	<b>12</b>	<b>22</b>	<b>5</b>	<b>13</b>	<b>2</b>	<b>5</b>	<b>7</b>	<b>2</b>	<b>4</b>	<b>3</b>	<b>3</b>	<b>4</b>	<b>5</b>	<b>119</b>

Izvor podataka: Registar zdravstvenih djelatnika, HZJZ



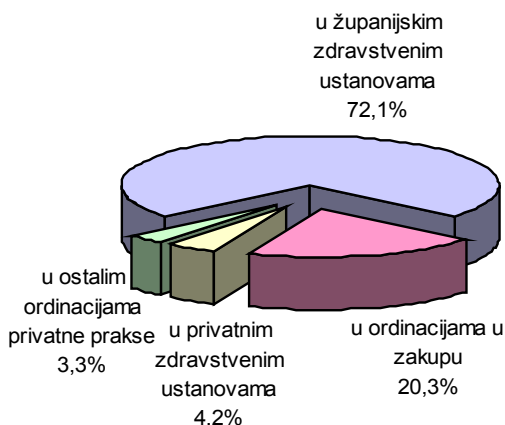
Tablica 5. Privatne ordinacije u Dubrovačko-neretvanskoj županiji na dan 31. 12. 2007. godine

	Gradovi / Općine										Ukupno
	Dubrovnik	Korčula	Metković	Ploče	Blato	Konavle	Orebić	Ston	Vela Luka	Župa dubrovačka	
<b>ORDINACIJE PRIVATNE PRAKSE</b>											
OrdInacije obiteljske medicine	2	1	1	0	0	0	0	0	1	0	5
Ginekološka ordinacija	1	0	0	0	0	0	0	0	0	0	1
Stomatološka ordinacija	21	1	7	2	0	1	1	0	0	1	34
Internistička ordinacija	1	0	1	0	0	0	0	0	0	0	2
Oftalmološka ordinacija	0	0	1	0	0	0	0	0	0	0	1
Ortopedska ordinacija	1	0	0	0	0	0	0	0	0	0	1
Psijatrijska ordinacija	1	0	0	0	0	0	0	0	0	0	1
<b>Ukupno</b>	<b>27</b>	<b>2</b>	<b>10</b>	<b>2</b>	<b>0</b>	<b>1</b>	<b>1</b>	<b>0</b>	<b>1</b>	<b>1</b>	<b>45</b>
<b>OSTALI NOSITELJI PRIVATNE PRAKSE</b>											
Zdravstvena njega	1	0	0	0	1	1	0	0	1	0	4
Zubotehnički laboratorij	2	0	1	1	0	0	0	0	0	0	4
Ljekarna	2	0	1	1	0	0	0	1	0	1	6
Fizikalna terapija	0	0	1	0	0	0	0	0	0	0	1
<b>Ukupno</b>	<b>5</b>	<b>0</b>	<b>3</b>	<b>2</b>	<b>1</b>	<b>1</b>	<b>0</b>	<b>1</b>	<b>1</b>	<b>1</b>	<b>15</b>
<b>UKUPNO</b>	<b>32</b>	<b>2</b>	<b>13</b>	<b>4</b>	<b>1</b>	<b>2</b>	<b>1</b>	<b>1</b>	<b>2</b>	<b>2</b>	<b>60</b>

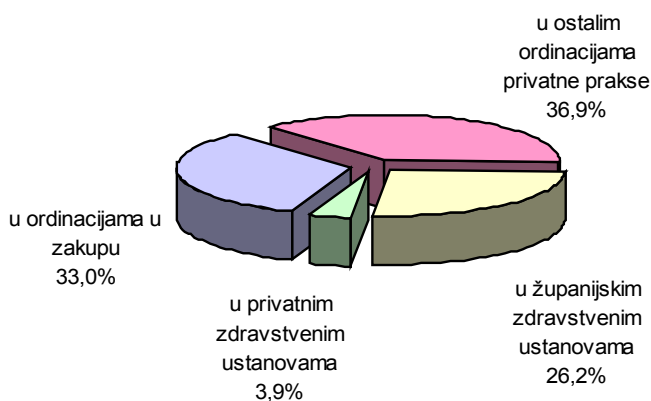
Izvor podataka: Registar zdravstvenih djelatnika, HZJZ

Obrada podataka: Zavod za javno zdravstvo Dubrovačko-neretvanske županije

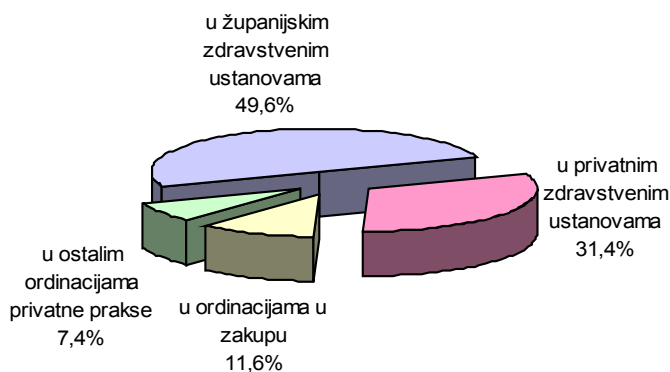
**Slika 1. Doktori medicine u županijskim i privatnim zdravstvenim ustanovama i ordinacijama u Dubrovačko-neretvanskoj županiji na dan 31. 12. 2007. godine**



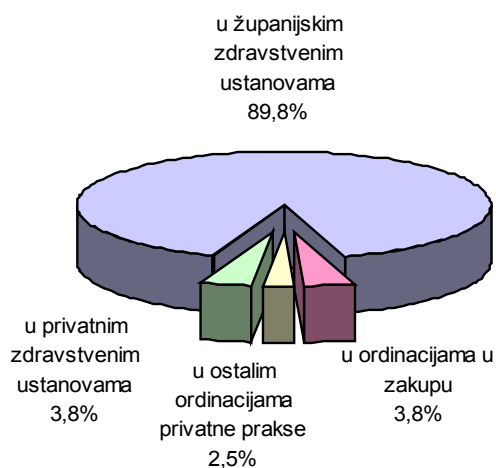
**Slika 2. Doktori stomatologije u županijskim i privatnim zdravstvenim ustanovama i ordinacijama u Dubrovačko-neretvanskoj županiji na dan 31. 12. 2007. godine**



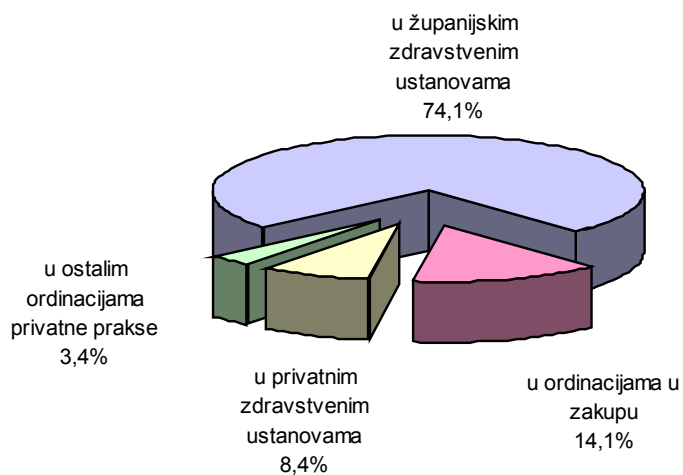
**Slika 3. Farmaceuti u županijskim i privatnim zdravstvenim ustanovama i ordinacijama u Dubrovačko-neretvanskoj županiji na dan 31. 12. 2007. godine**



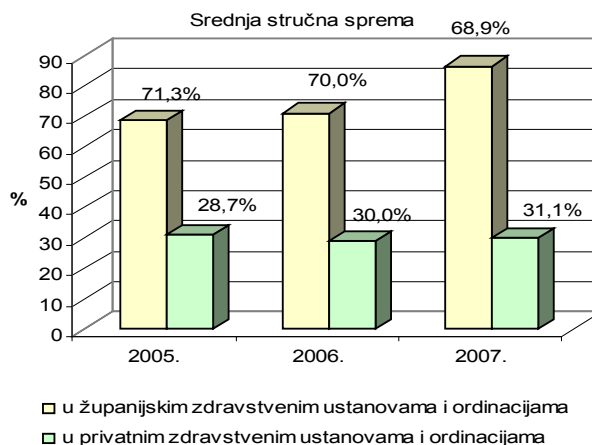
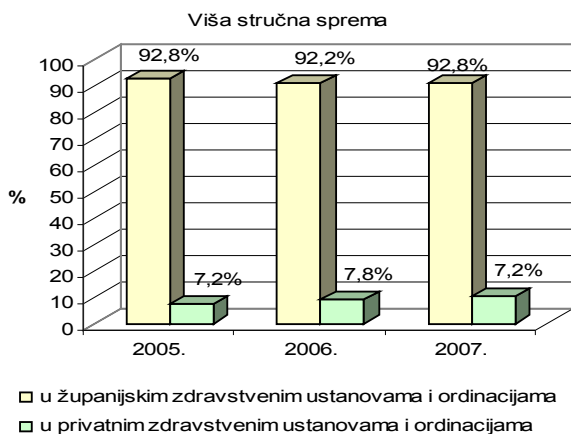
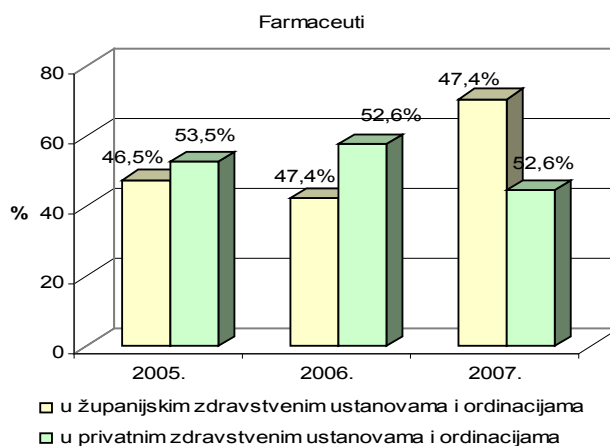
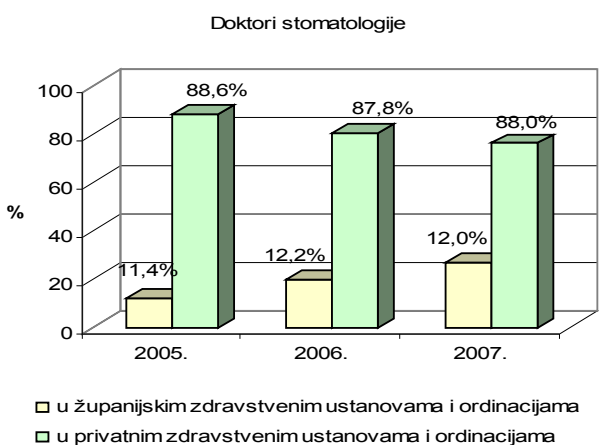
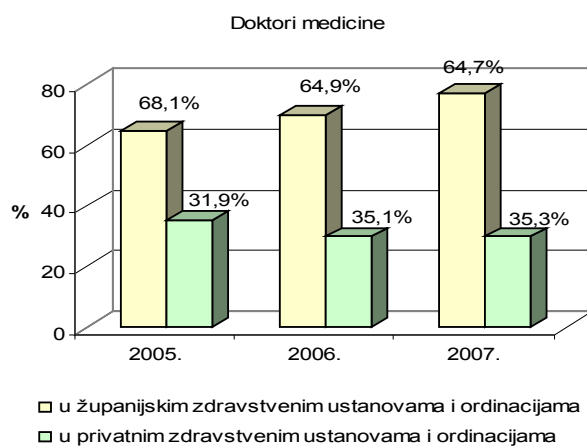
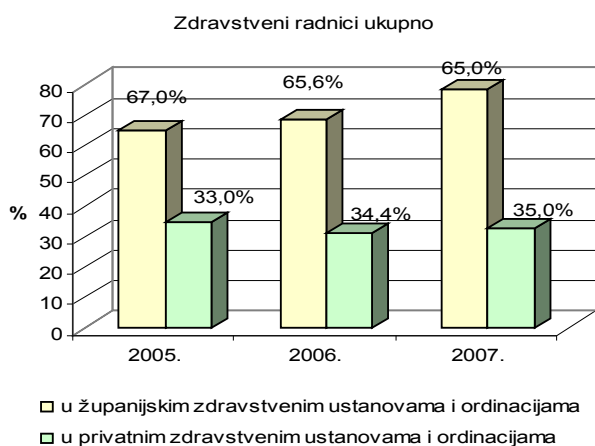
**Slika 4. Zdravstveni radnici više stručne spreme u županijskim i privatnim zdravstvenim ustanovama i ordinacijama u Dubrovačko-neretvanskoj županiji na dan 31. 12. 2007. godine**



**Slika 5. Zdravstveni radnici srednje stručne spreme u županijskim i privatnim zdravstvenim ustanovama i ordinacijama u Dubrovačko-neretvanskoj županiji na dan 31. 12. 2007. godine**



**Slika 6. Zdravstveni radnici u zdravstvenim ustanovama i ordinacijama u Dubrovačko-neretvanskoj županiji prema vlasništvu u 2005., 2006. i 2007. godini**



## 5. RAD U OBITELJSKOJ MEDICINI

Tablica 1. Broj timova i zdravstvenih radnika u djelatnosti obiteljske medicine u Dubrovačko-neretvanskoj županiji u 2007. godini, po gradovima i općinama

GRAD/OPĆINA	BROJ TIMOVA	DOKTORI						MEDICINSKE SESTRE		
		UKUPNO	Doktori medicine (bez specijalizacije)	Specijalisti obiteljske/ opće medicine	Specijalisti školske medicine	Specijalisti medicine rada	Ostali specijalisti	UKUPNO	VŠS	SSS
Dubrovnik	26	26	14	11	0	0	1	26	0	26
Korčula	7	7	4	1	0	1	1	7	1	6
Metković	9	9	5	3	0	1	0	9	0	9
Opuzen	2	2	1	1	0	0	0	2	0	2
Ploče	6	6	4	0	1	1	0	6	0	6
<b>GRADOVI</b>	<b>50</b>	<b>50</b>	<b>28</b>	<b>16</b>	<b>1</b>	<b>3</b>	<b>2</b>	<b>50</b>	<b>1</b>	<b>49</b>
Blato	3	3	3	0	0	0	0	3	0	3
Dubrovačko primorje	1	1	1	0	0	0	0	1	0	1
Janjina	1	1	1	0	0	0	0	1	0	1
Konavle	4	4	3	0	0	0	1	4	0	4
Lastovo	2	2	2	0	0	0	0	3	1	2
Mljet	2	2	2	0	0	0	0	2	0	2
Orebić	4	4	3	1	0	0	0	4	0	4
Smokvica	1	1	1	0	0	0	0	1	0	1
Ston	2	2	2	0	0	0	0	2	0	2
Trpanj	1	1	1	0	0	0	0	1	0	1
Vela Luka	4	4	3	0	0	0	1	4	0	4
Župa dubrovačka	3	3	1	2	0	0	0	3	0	3
<b>OPĆINE</b>	<b>28</b>	<b>28</b>	<b>23</b>	<b>3</b>	<b>0</b>	<b>0</b>	<b>2</b>	<b>29</b>	<b>1</b>	<b>28</b>
<b>ŽUPANIJA</b>	<b>78</b>	<b>78</b>	<b>51</b>	<b>19</b>	<b>1</b>	<b>3</b>	<b>4</b>	<b>79</b>	<b>2</b>	<b>77</b>

Izvor podataka: Godišnja izvješća o radu timova obiteljske medicine

**Tablica 2. Broj osiguranika i korisnika zdravstvene zaštite u djelatnosti obiteljske medicine u Dubrovačko-neretvanskoj županiji u 2007. godini, po gradovima i općinama**

GRAD/OPĆINA	BROJ OSIGURANIKA					BROJ KORISNIKA ZDRAVSTVENE ZAŠTITE				
	0-6 g.	7-19 g.	20-64 g.	≥65 g.	UKUPNO	0-6 g.	7-19 g.	20-64 g.	≥65 g.	UKUPNO
Dubrovnik	59	4283	26411	8645	<b>39398</b>	53	3099	20693	7988	<b>31833</b>
Korčula	358	974	3667	1662	<b>6661</b>	324	802	3112	1523	<b>5761</b>
Metković	18	5046	13441	3401	<b>21906</b>	13	3122	10543	2980	<b>16658</b>
Opuzen	20	692	2730	1017	<b>4459</b>	20	498	2337	914	<b>3769</b>
Ploče	55	734	6009	1815	<b>8613</b>	43	510	4302	1441	<b>6296</b>
<b>GRADOVI</b>	<b>510</b>	<b>11729</b>	<b>52258</b>	<b>16540</b>	<b>81037</b>	<b>453</b>	<b>8031</b>	<b>40987</b>	<b>14846</b>	<b>64317</b>
Blato	6	191	1841	961	<b>2999</b>	3	102	1465	764	<b>2334</b>
Dubrovačko primorje	19	103	389	356	<b>867</b>	16	91	267	332	<b>706</b>
Janjina	16	73	425	329	<b>843</b>	7	28	188	120	<b>343</b>
Konavle	79	955	3934	1401	<b>6369</b>	57	622	3086	1307	<b>5072</b>
Lastovo	35	101	386	170	<b>692</b>	32	89	322	166	<b>609</b>
Mljet	46	129	453	329	<b>957</b>	46	92	335	325	<b>798</b>
Orebić*	175	432	1459	838	<b>2904</b>	168	398	1381	801	<b>2748</b>
Smokvica	25	130	481	226	<b>862</b>	25	109	464	220	<b>818</b>
Ston	137	370	1363	703	<b>2573</b>	77	152	578	247	<b>1054</b>
Trpanj	38	65	283	304	<b>690</b>	29	48	190	298	<b>565</b>
Vela Luka	3	408	2571	1138	<b>4120</b>	1	299	1933	1006	<b>3239</b>
Župa dubrovačka	76	813	3353	744	<b>4986</b>	73	641	2442	725	<b>3881</b>
<b>OPĆINE</b>	<b>655</b>	<b>3770</b>	<b>16938</b>	<b>7499</b>	<b>28862</b>	<b>534</b>	<b>2671</b>	<b>12651</b>	<b>6311</b>	<b>22167</b>
<b>ŽUPANIJA</b>	<b>1165</b>	<b>15499</b>	<b>69196</b>	<b>24039</b>	<b>109899</b>	<b>987</b>	<b>10702</b>	<b>53638</b>	<b>21157</b>	<b>86484</b>

\*Izvešće o radu 1 tima iz Orebića nije dostavljeno

Izvor podataka: Godišnja izvješća o radu timova obiteljske medicine

**Tablica 3. Broj posjeta i pregleda u ordinaciji u djelatnosti obiteljske medicine u Dubrovačko-neretvanskoj županiji u 2007.godini, po gradovima i općinama**

GRAD/OPĆINA	BROJ POSJETA U ORDINACIJI					BROJ PREGLEDA U ORDINACIJI				
	0-6 g.	7-19 g.	20-64 g.	≥65 g.	UKUPNO	0-6 g.	7-19 g.	20-64 g.	≥65 g.	UKUPNO
Dubrovnik	192	12462	125055	78199	<b>215908</b>	157	10285	89872	45298	<b>145612</b>
Korčula	1746	2874	18886	17561	<b>41067</b>	1504	2521	15470	12372	<b>31867</b>
Metković	73	12580	71890	28501	<b>113044</b>	59	11144	37823	18891	<b>67917</b>
Opuzen	52	1817	15393	7922	<b>25184</b>	51	1518	12584	6112	<b>20265</b>
Ploče	139	1807	32418	12393	<b>46757</b>	118	1334	17886	6584	<b>25922</b>
<b>GRADOVI</b>	<b>2202</b>	<b>31540</b>	<b>263642</b>	<b>144576</b>	<b>441960</b>	<b>1889</b>	<b>26802</b>	<b>173635</b>	<b>89257</b>	<b>291583</b>
Blato	71	580	14551	13442	<b>28644</b>	33	420	9677	10441	<b>20571</b>
Dubrovačko primorje	109	431	2446	3358	<b>6344</b>	51	244	1079	1512	<b>2886</b>
Janjina	116	218	2501	2061	<b>4896</b>	92	142	1494	1502	<b>3230</b>
Konavle	714	2357	22928	14677	<b>40676</b>	596	2019	15458	7778	<b>25851</b>
Lastovo	353	492	2362	1772	<b>4979</b>	275	326	1685	1275	<b>3561</b>
Mljet	237	366	2756	2876	<b>6235</b>	217	346	2698	2827	<b>6088</b>
Orebić*	1019	1665	6388	6406	<b>15478</b>	953	1302	5389	5344	<b>12988</b>
Smokvica	120	320	2831	803	<b>4074</b>	90	190	2451	705	<b>3436</b>
Ston	1160	952	8125	6478	<b>16715</b>	680	573	2989	2467	<b>6709</b>
Trpanj	231	202	1983	2033	<b>4449</b>	190	162	421	459	<b>1232</b>
Vela Luka	18	1278	15103	12402	<b>28801</b>	17	959	7690	4256	<b>12922</b>
Župa dubrovačka	640	2590	13947	6920	<b>24097</b>	595	2393	10696	5167	<b>18851</b>
<b>OPĆINE</b>	<b>4788</b>	<b>11451</b>	<b>95921</b>	<b>73228</b>	<b>185388</b>	<b>3789</b>	<b>9076</b>	<b>61727</b>	<b>43733</b>	<b>118325</b>
<b>ŽUPANIJA</b>	<b>6990</b>	<b>42991</b>	<b>359563</b>	<b>217804</b>	<b>627348</b>	<b>5678</b>	<b>35878</b>	<b>235362</b>	<b>132990</b>	<b>409908</b>

\*Izvešće o radu 1 tima iz Orebića nije dostavljeno

Izvor podataka: Godišnja izvješća o radu timova obiteljske medicine

**Tablica 4. Broj posjeta i pregleda u kući bolesnika u djelatnosti obiteljske medicine u Dubrovačko-neretvanskoj županiji u 2007 godini, po gradovima i općinama**

GRAD/OPĆINA	BROJ POSJETA U KUĆI BOLESNIKA					BROJ PREGLEDA U KUĆI BOLESNIKA				
	0-6 g.	7-19 g.	20-64 g.	≥65 g.	UKUPNO	0-6 g.	7-19 g.	20-64 g.	≥65 g.	UKUPNO
Dubrovnik	0	47	649	2550	<b>3246</b>	0	39	613	2372	<b>3024</b>
Korčula	17	21	337	1254	<b>1629</b>	13	21	315	981	<b>1330</b>
Metković	0	25	418	567	<b>1010</b>	0	22	361	552	<b>935</b>
Opuzen	0	0	21	51	<b>72</b>	0	0	21	51	<b>72</b>
Ploče	0	4	381	357	<b>742</b>	0	0	15	94	<b>109</b>
<b>GRADOVI</b>	<b>17</b>	<b>97</b>	<b>1806</b>	<b>4779</b>	<b>6699</b>	<b>13</b>	<b>82</b>	<b>1325</b>	<b>4050</b>	<b>5470</b>
Blato	0	2	231	373	<b>606</b>	0	1	198	324	<b>523</b>
Dubrovačko primorje	0	9	6	61	<b>76</b>	0	9	4	56	<b>69</b>
Janjina	0	0	33	128	<b>161</b>	0	0	33	128	<b>161</b>
Konavle	1	4	101	278	<b>384</b>	1	4	43	230	<b>278</b>
Lastovo	21	28	77	260	<b>386</b>	22	21	69	269	<b>381</b>
Mljet	20	29	139	301	<b>489</b>	2	9	81	156	<b>248</b>
Orebić*	75	56	289	371	<b>791</b>	74	37	254	305	<b>670</b>
Smokvica	10	10	140	100	<b>260</b>	7	6	110	80	<b>203</b>
Ston	7	4	122	591	<b>724</b>	7	4	122	553	<b>686</b>
Trpanj	30	29	124	138	<b>321</b>	14	18	107	114	<b>253</b>
Vela Luka	2	62	399	1047	<b>1510</b>	2	26	355	865	<b>1248</b>
Župa dubrovačka	0	0	112	162	<b>274</b>	0	0	98	162	<b>260</b>
<b>OPĆINE</b>	<b>166</b>	<b>233</b>	<b>1773</b>	<b>3810</b>	<b>5982</b>	<b>129</b>	<b>135</b>	<b>1474</b>	<b>3242</b>	<b>4980</b>
<b>ŽUPANIJA</b>	<b>183</b>	<b>330</b>	<b>3579</b>	<b>8589</b>	<b>12681</b>	<b>142</b>	<b>217</b>	<b>2799</b>	<b>7292</b>	<b>10450</b>

\*Izvešće o radu 1 tima iz Orebića nije dostavljeno  
Izvor podataka: Godišnja izvješća o radu timova obiteljske medicine



**Tablica 5. Broj upućivanja na specijalistički pregled u djelatnosti obiteljske medicine u Dubrovačko-neretvanskoj županiji u 2007. godini, po gradovima i općinama**

GRAD/OPĆINA	BROJ UPUĆIVANJA NA SPECIJALISTIČKI PREGLED				
	0-6 g.	7-19 g.	20-64 g.	≥65 g.	UKUPNO
Dubrovnik	99	4652	39340	21610	<b>65701</b>
Korčula	442	680	4309	3635	<b>9066</b>
Metković	16	3666	15379	8097	<b>27158</b>
Opuzen	2	518	4139	2545	<b>7204</b>
Ploče	17	287	5548	2806	<b>8658</b>
<b>GRADOVI</b>	<b>576</b>	<b>9803</b>	<b>68715</b>	<b>38693</b>	<b>117787</b>
Blato	0	225	3898	3813	<b>7936</b>
Dubrovačko primorje	35	170	902	1018	<b>2125</b>
Janjina	45	63	427	589	<b>1124</b>
Konavle	173	565	4804	2909	<b>8451</b>
Lastovo	29	50	706	569	<b>1354</b>
Mljet	22	108	390	302	<b>822</b>
Orebić*	196	280	1869	1370	<b>3715</b>
Smokvica	16	102	508	220	<b>846</b>
Ston	335	223	2170	1464	<b>4192</b>
Trpanj	28	33	274	263	<b>598</b>
Vela Luka	2	490	6440	4233	<b>11165</b>
Župa dubrovačka	162	616	5191	1975	<b>7944</b>
<b>OPĆINE</b>	<b>1043</b>	<b>2925</b>	<b>27579</b>	<b>18725</b>	<b>50272</b>
<b>ŽUPANIJA</b>	<b>1619</b>	<b>12728</b>	<b>96294</b>	<b>57418</b>	<b>168059</b>

\*Izvešće o radu 1 tima iz Orebića nije dostavljeno  
Izvor podataka: Godišnja izvješća o radu timova obiteljske medicine

**Tablica 6. Broj djece u skrbi i broj preventivnih posjeta prema dobnim skupinama u djelatnosti obiteljske medicine u Dubrovačko-neretvanskoj županiji u 2007 godini, po gradovima i općinama**

GRAD/OPĆINA	BROJ DJECE U SKRBI						BROJ PREVENTIVNIH POSJETA					
	do 2 mj.	3-5 mj.	6-11 mj.	1-3 g.	4-6 g.	UKUPNO	do 2 mj.	3-5 mj.	6-11 mj.	1-3 g.	4-6 g.	UKUPNO
Dubrovnik	0	0	1	14	29	44	0	0	1	14	29	44
Korčula	9	13	24	137	175	358	18	45	94	145	174	476
<b>GRADOVI</b>	<b>9</b>	<b>13</b>	<b>25</b>	<b>151</b>	<b>204</b>	<b>402</b>	<b>18</b>	<b>45</b>	<b>95</b>	<b>159</b>	<b>203</b>	<b>520</b>
Dubrovačko primorje	0	0	2	9	8	19	0	0	7	11	8	26
Janiina	0	1	1	6	8	16	0	3	2	6	5	16
Konavle	0	0	0	21	57	78	0	0	5	15	20	40
Lastovo	4	2	1	6	10	23	4	4	3	36	66	113
Metković	0	0	0	0	3	3	0	0	0	0	1	1
Mliet	2	1	2	24	17	46	3	15	9	17	8	52
Orebić*	8	3	14	75	75	175	22	21	57	56	53	209
Smokvica	1	2	1	8	13	25	6	7	4	5	8	30
Ston	5	8	10	59	55	137	4	19	24	42	26	115
Trpani	2	2	1	18	15	38	8	5	3	22	16	54
Župa dubrovačka	0	0	0	5	71	76	0	0	0	11	23	34
<b>OPĆINE</b>	<b>22</b>	<b>19</b>	<b>32</b>	<b>231</b>	<b>332</b>	<b>636</b>	<b>47</b>	<b>74</b>	<b>114</b>	<b>221</b>	<b>234</b>	<b>690</b>
<b>ŽUPANIJA</b>	<b>31</b>	<b>32</b>	<b>57</b>	<b>382</b>	<b>536</b>	<b>1038</b>	<b>65</b>	<b>119</b>	<b>209</b>	<b>380</b>	<b>437</b>	<b>1210</b>

Izvor podataka: Godišnja izvješća o radu timova obiteljske medicine

**Tablica 7. Broj sistematskih, kontrolnih i ciljanih pregleda dojenčadi i predškolske djece prema dobnim skupinama u djelatnosti obiteljske medicine u Dubrovačko-neretvanskoj županiji u 2007. godini, po gradovima i općinama**

GRAD/OPĆINA	SISTEMATSKI PREGLEDI						KONTROLNI I CILJANI PREGLEDI					
	do 2 mj.	3-5 mj.	6-11 mj.	1-3 g.	4-6 g.	UKUPNO	do 2 mj.	3-5 mj.	6-11 mj.	1-3 g.	4-6 g.	UKUPNO
Dubrovnik	0	0	0	0	0	0	0	0	1	14	29	44
Korčula	14	29	50	53	67	213	5	16	44	92	97	254
<b>GRADOVI</b>	<b>14</b>	<b>29</b>	<b>50</b>	<b>53</b>	<b>67</b>	<b>213</b>	<b>5</b>	<b>16</b>	<b>45</b>	<b>106</b>	<b>126</b>	<b>298</b>
Dubrovačko primorje	0	0	4	9	6	19	0	0	3	2	2	7
Janjina	0	0	0	0	2	2	0	0	0	0	0	0
Konavle	0	0	0	3	8	11	0	0	5	12	9	26
Lastovo	2	3	1	12	20	38	2	1	2	24	46	75
Metković	0	0	0	0	0	0	0	0	0	0	1	1
Mljet	3	7	3	2	4	19	0	8	6	15	4	33
Orebić*	17	13	33	21	21	105	5	8	24	35	32	104
Smokvica	4	4	2	3	5	18	2	3	2	2	3	12
Ston	0	0	0	2	16	18	1	8	17	40	10	76
Trpanj	2	2	1	10	8	23	6	3	2	12	8	31
Župa dubrovačka	0	0	0	1	10	11	0	0	0	0	6	6
<b>OPĆINE</b>	<b>28</b>	<b>29</b>	<b>44</b>	<b>63</b>	<b>100</b>	<b>264</b>	<b>16</b>	<b>31</b>	<b>61</b>	<b>142</b>	<b>121</b>	<b>371</b>
<b>ŽUPANIJA</b>	<b>42</b>	<b>58</b>	<b>94</b>	<b>116</b>	<b>167</b>	<b>477</b>	<b>21</b>	<b>47</b>	<b>106</b>	<b>248</b>	<b>247</b>	<b>669</b>

\*Izvjješće o radu 1 tima iz Orebića nije dostavljeno

Izvor podataka: Godišnja izvješća o radu timova obiteljske medicine

**Tablica 8. Broj stanja utvrđenih na sistematskim pregledima dojenčadi i predškolske djece u djelatnostima obiteljske medicine u Dubrovačko-neretvanskoj županiji u 2007. godini**

Sistematskim pregledom utvrđeno	Dobne skupine					Ukupno
	0-2 mj.	3-5 mj.	6-11 mj.	1-3 g.	4-6 g.	
TT/TV <20% od medijalne	40	39	25	34	25	163
TT/TV >20% od medijalne	104	82	54	62	57	359
Prehrana samo dojenjem	838	606	224	0	0	1668
Prehrana dojenjem + nadohranom	300	374	513	12	0	1199
Umjetna prehrana	110	301	585	785	672	2453
Rahitis - profilaksa	1246	1228	1204	206	194	4078
Rahitis - znakovi	0	3	5	3	3	16
Profilaksa anemije	42	169	202	223	191	827
Psihomotorni razvoj usporen	31	34	23	17	18	123
Drugi poremećaji psihomotornog razvoja	0	0	0	12	6	18
Poremećaji vida - strabizam	0	4	10	46	46	106
Poremećaji vida – refrakcijske anomalije	0	0	0	17	31	48
Drugi poremećaji vida	0	0	0	6	14	20
Poremećaji sluha	0	0	0	02	12	14
Poremećaji govora – dislalija	0	0	0	30	143	173
Poremećaji govora – dizartrija	0	0	0	1	10	11
Drugi poremećaji govora	0	0	0	12	37	49
Ortodontske anomalije	0	0	0	20	67	87
Karijes	0	0	0	106	238	344
Drugi poremećaji i bolesti zubi, zubnog tkiva i čeljusti	0	0	0	0	3	3
Mišićno-koštane deformacije kralježnice	0	0	0	4	15	19
Mišićno-koštane deformacije prsnog koša	1	2	3	4	11	21
Mišićno-koštane deformacije udova	5	3	2	32	24	66
Druge mišićno-koštane deformacije	0	1	1	6	33	41
Prirođeno iščašenje kuka	0	4	1	2	0	7
Prirodene srčane greške	11	11	11	21	13	67
Rascjep nepca i /ili usne	2	0	0	2	3	7
Kriptorhizam	2	3	5	4	0	14
Druge kongenitalne anomalije	2	0	0	2	0	4
Fimoza	0	3	12	47	41	103
Druge anomalije spolovila	0	0	0	4	2	6

Izvor podataka: Godišnja izvješća o radu timova obiteljske medicine

**Tablica 9. Bolesti i stanja utvrđeni u djelatnosti obiteljske medicine u Dubrovačko-neretvanskoj županiji u 2007. godini**

Naziv bolesti ili stanja	MKB-šifra	Dobne skupine				Ukupno
		0-6	7-19	20-64	≥65	
Zarazne bolesti probavnog sustava	A00-A09	32	301	646	248	1227
Tuberkuloza dišnih putova	A15-A16	0	0	23	15	38
Tuberkuloza drugih organa	A17-A19	0	0	2	3	5
Hripavac (pertussis)	A37	0	0	1	0	1
Šarlah (scarlatina)	A38	21	36	6	6	69
Druge bakterijske bolesti (osim A37 i A38)	A20-A49	7	32	46	18	103
Sifilis	A50-A	0	0	2	0	2
Gonokokna infekcija	A54	0	1	0	0	1
Varicela, morbilli i rubeola	B01,B05,B06	53	239	75	9	376
Bolest uzrokovana HIV-om	B20-B24	0	9	32	11	52
Kandidijaza	B37	22	68	285	93	468
Helmintijaze	B65-B83	19	49	33	8	109
Ostale zarazne i parazitarne bolesti		43	247	516	204	1010
<b>Međuzbroj za A00-B99</b>		<b>197</b>	<b>982</b>	<b>1667</b>	<b>615</b>	<b>3461</b>
Zloćudna novotvorina želuca	C16	0	0	32	38	70
Zloćudna novotvorina završnog debelog crijeva (rektuma)	C20	0	0	62	145	207
Zloćudna novotvorina dušnika (traheje), dušnice (bronha) i pluća	C33-C34	0	0	85	72	157
Zloćudni melanom kože	C43	0	0	44	45	89
Zloćudna novotvorina dojke	C50	0	0	261	175	436
Zloćudna novotvorina vrata maternice	C53	0	0	45	27	72
Zloćudna novotvorina limfnoga, hematopoetičnog i srodnog tkiva	C81-C97	0	5	66	49	120
Ostale zloćudne novotvorine		0	7	247	317	571
Novotvorine in situ i dobroćudne novotvorine nepoznate prirode	D00-D48	4	111	741	422	1278
<b>Međuzbroj za C00-D48</b>		<b>4</b>	<b>123</b>	<b>1583</b>	<b>1290</b>	<b>3000</b>
Anemije zbog manjka željeza	D50	51	477	1695	686	2909
Druge bolesti krvi i krvotornog sustava	D51-D77	1	27	286	263	577
Neki poremećaji imunološkog sustava	D80-D89	0	29	178	138	345
<b>Međuzbroj za D50-D89</b>		<b>52</b>	<b>533</b>	<b>2159</b>	<b>1087</b>	<b>3831</b>
Poremećaji štitnjače	E00-E07	0	118	1922	690	2730
Dijabetes melitus	E10-E14	1	41	2071	2437	4550
Pretilost	E65-E66	4	106	889	751	1750
Ostale endokrine bolesti, bolesti prehrane i metabolizma		5	67	1039	796	1907
<b>Međuzbroj za E00-E90</b>		<b>10</b>	<b>332</b>	<b>5921</b>	<b>4674</b>	<b>10937</b>
Demencija	F00-F03	0	1	188	252	441
Duševni poremećaji i poremećaji ponašanja uzrokovani uzimanjem alkohola	F10	0	6	488	253	747
Duševni poremećaji i poremećaji ponašanja uzrokovani psihoaktivnim tvarima	F11-F19	0	8	247	82	337
Shizofrenija, shizotipni i sumanutni poremećaji	F20-F29	0	10	1021	284	1315
Neuroze i afektivni poremećaji povezani sa stresom i somatoformni poremećaji	F40-F48	3	144	6541	2090	8778
Duševna zaostalost	F70-F79	2	29	132	86	249
Ostali duševni poremećaji i poremećaji ponašanja		8	76	1032	668	1784
<b>Međuzbroj za F00-F99</b>		<b>13</b>	<b>274</b>	<b>9649</b>	<b>3715</b>	<b>13651</b>

Naziv bolesti ili stanja	MKB-šifra	Dobne skupine				Ukupno
		0-6	7-19	20-64	≥65	
Ekstrapiramidalni i poremećaji kretanja	G20-G26	4	8	102	249	363
Epilepsija	G40-G41	6	120	403	190	719
Migrena i ostali sindromi glavobolje	G43-G44	2	106	1179	396	1683
Cerebralna paraliza i ostali paralitični sindromi	G80-G83	0	23	102	97	222
Ostale bolesti i poremećaji živčanog sustava		2	29	623	511	1165
<b>Međuzbroj za G00-G99</b>		<b>14</b>	<b>286</b>	<b>2409</b>	<b>1443</b>	<b>4152</b>
Konjuktivitis	H10	114	777	2520	1382	4793
Katarakta i druge bolesti leće	H25-H28	0	7	366	1109	1482
Glaukom	H40-H42	0	3	434	906	1343
Strabizam	H49-H50	21	232	125	33	411
Poremećaji refrakcije i akomodacije	H52	12	411	1531	984	2938
Ostale bolesti oka i adneksa		28	355	1272	846	2501
<b>Međuzbroj za H00-H59</b>		<b>175</b>	<b>1785</b>	<b>6248</b>	<b>5260</b>	<b>13468</b>
Upala srednjeg uha i druge bolesti srednjeg uha i mastoida	H65-H75	212	873	2061	908	4054
Oštećenje sluha	H90-H91	3	34	350	711	1098
Ostale bolesti uha i mastoidnog nastavka		51	269	1185	883	2388
<b>Međuzbroj za H60-H95</b>		<b>266</b>	<b>1176</b>	<b>3596</b>	<b>2502</b>	<b>7540</b>
Akutna reumatska groznica	I00-I02	0	1	0	1	2
Kronične reumatske srčane bolesti	I05-I09	1	5	200	364	570
Hipertenzivne bolesti	I10-I15	0	27	8583	7215	15825
Akutni infarkt miokarda	I21-I23	0	0	211	221	432
Druge ishemične bolesti srca	I20,I24,I25	0	5	1272	1465	2742
Druge srčane bolesti	I26-I52	3	20	1176	2339	3538
Cerebrovaskularni inzult	I60-I64	0	0	209	427	636
Druge cerebrovaskularne bolesti	I65-I68	0	2	198	311	511
Posljedice cerebrovaskularne bolesti	I69	0	0	163	527	690
Ateroskleroza	I70	0	0	361	844	1205
Bolesti vena (embolija, tromboza, varices)	I80-I87	1	10	1636	1316	2963
Ostale bolesti cirkulacijskog sustava		1	32	1145	893	2071
<b>Međuzbroj za I00-I99</b>		<b>6</b>	<b>102</b>	<b>15154</b>	<b>15923</b>	<b>31185</b>
Akutne infekcije gornjeg dišnog sustava	J00-J06	1064	8549	15862	4506	29981
Gripa (influenca)	J10-J11	64	705	1215	362	2346
Pneumonija	J12-J18	11	94	524	449	1078
Akutni bronhitis i akutni bronhiolitis	J20-J21	186	1418	3204	1466	6274
Bronhitis, emfizem, astma i druge kronične opstruktivne bolesti pluća	J40-J44,J47	44	377	1878	1545	3844
Plućne bolesti uzrokovane vanjskim agensima, pneumokonioze	J60-J70	0	1	37	17	55
Ostale bolesti dišnog sustava		54	456	2373	973	3856
<b>Međuzbroj za J00-J99</b>		<b>1423</b>	<b>11600</b>	<b>25093</b>	<b>9318</b>	<b>47434</b>
Bolesti usne šupljine, žlijezda slinovnica i čeljusti	K00-K14	26	179	695	443	1343
Ulkus želuca i duodenuma (gastroduodenalni)	K25-K27	0	30	1753	809	2592
Akutna upala crvuljka (apendicitis)	K35	0	51	86	26	163
Preponska kila (ingvinalna hernija)	K40	6	18	227	230	481
Ostale hernije trbušne šupljine	K41-K46	0	2	125	146	273
Bolesti jetre	K70-K77	0	10	639	490	1139
Žučni kamenci i upala žučnjaka	K80-K81	0	4	693	468	1165
Ostale bolesti probavnog sustava		13	259	1814	1036	3122
<b>Međuzbroj za K00-K93</b>		<b>45</b>	<b>553</b>	<b>6032</b>	<b>3648</b>	<b>10278</b>

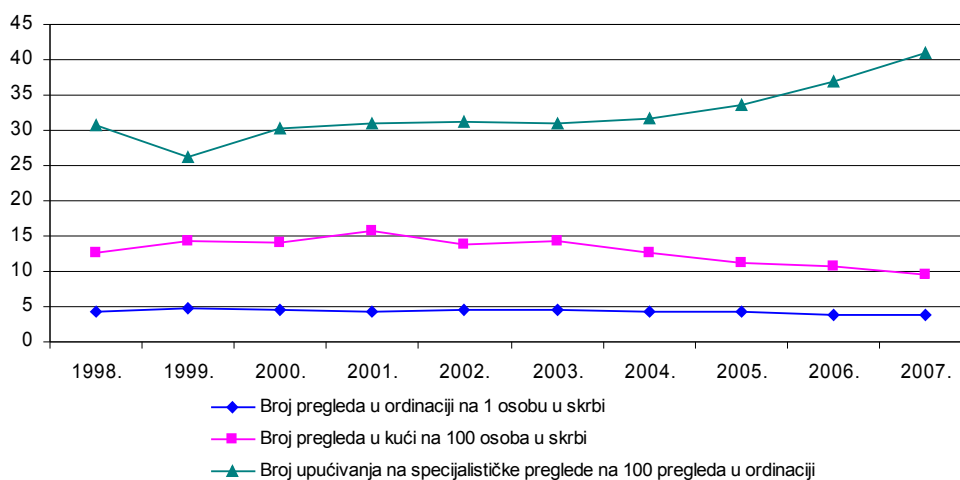
Naziv bolesti ili stanja	MKB-šifra	Dobne skupine				Ukupno
		0-6	7-19	20-64	≥65	
Infekcije kože i potkožnoga tkiva	L00-L08	85	782	2029	1034	3930
Dermatitis, egzemi i urtikarije	L20-L30,L50	174	910	2422	1105	4611
Ostale bolesti kože i potkožnoga tkiva		30	470	1381	690	2571
<b>Međubroj za L00-L99</b>		<b>289</b>	<b>2162</b>	<b>5832</b>	<b>2829</b>	<b>11112</b>
Reumatoidni artritis i druge upalne poliartropatije	M05-M14	1	41	1045	806	1893
Artroze	M15-M19	0	6	1929	1988	3923
Kifoza, skolioza i lordoza	M40-M41	0	353	521	359	1233
Spondilopatije	M45-M49	0	24	1674	1144	2842
Bolesti intervertebralnih diskova i ostale dorzopatije	M50-M54	1	58	5347	2332	7738
Osteoporoza i osteomalacija	M80-M83	0	3	1157	1134	2294
Ostale bolesti mišićno-koštanog sustava		17	188	1739	930	2874
<b>Međubroj za M00-M99</b>		<b>19</b>	<b>673</b>	<b>13412</b>	<b>8693</b>	<b>22797</b>
Glomerulske bolesti bubrega	N00-N08	1	11	141	135	288
Tubulointersticijske bolesti bubrega	N10-N16	3	8	145	141	297
Bubrežna insufijencija	N17-N19	2	4	73	93	172
Urolitijaza (mokraćni kamenci)	N20-N23	0	10	726	398	1134
Upala mokraćnog mjehura (cistitis)	N30	74	879	4843	2249	8045
Druge bolesti urinarnog sustava (osim N30)	N25-N39	5	46	740	677	1468
Hiperplazija prostate	N40	0	1	656	1146	1803
Druge bolesti muških spolnih organa	N41-N51	7	17	413	358	795
Poremećaji u menopauzi	N95	0	0	937	12	949
Ostale bolesti ženskih spolnih organa		0	81	877	255	1213
<b>Međubroj za N00-N99</b>		<b>92</b>	<b>1057</b>	<b>9551</b>	<b>5464</b>	<b>16164</b>
Pobačaj	O00-O08	0	5	63	0	68
Porodaj	O80-O84	0	7	606	0	613
Ostala stanja u trudnoći, porođaju i babinjama		0	2	729	0	731
<b>Međubroj za O00-O99</b>		<b>0</b>	<b>14</b>	<b>1398</b>	<b>0</b>	<b>1412</b>
Određena stanja nastala u perinatalnom razdoblju	P00-P96	6	0	0	0	6
<b>Međubroj za P00-P96</b>		<b>6</b>	<b>0</b>	<b>0</b>	<b>0</b>	<b>6</b>
Prirodne malformacije cirkulacijskog sustava	Q20-Q28	6	19	25	1	51
Nespušteni testis	Q53	3	23	6	0	32
Ostale prirodne malformacije		12	160	71	9	252
<b>Međubroj za Q00-Q99</b>		<b>21</b>	<b>202</b>	<b>102</b>	<b>10</b>	<b>335</b>
Senilnost	R54	0	0	32	364	396
Ostali simptomi, znakovi, klinički i laboratorijski nalazi nesvrstani drugamo		110	558	2038	1239	3945
<b>Međubroj za R00-R99</b>		<b>110</b>	<b>558</b>	<b>2070</b>	<b>1603</b>	<b>4341</b>
Prijelomi	Sx2	11	213	562	297	1083
Dislokacije, uganuća i nategnuća	Sx3	38	408	1000	444	1890
Opekline i korozije	T20-T32	10	63	287	151	511
Otrovanja lijekovima i biološkim tvarima	T36-T50	0	1	13	6	20
Ostale ozljede, otrovanja i djelovanja vanjskih uzroka		43	396	1236	496	2171
<b>Međubroj za S00-T98</b>		<b>102</b>	<b>1081</b>	<b>3098</b>	<b>1394</b>	<b>5675</b>
Osobe koje se koriste zdravstvenom službom zbog pregleda i istraživanja	Z00-Z13	163	1015	1181	623	2982
Infekcija HIV-om bez simptoma	Z21	0	0	3	0	3
Druge osobe s opasnošću po zdravlje zbog zaraznih bolesti	Z20,Z22-Z29	209	45	867	1490	2611
Postupci u vezi sa sprječavanjem neželjene trudnoće	Z30	0	15	68	0	83

Naziv bolesti ili stanja	MKB-šifra	Dobne skupine				Ukupno
		0-6	7-19	20-64	≥65	
Osobe koje se koriste zdravstvenom službom zbog specifičnih postupaka	Z40-Z54	7	8	185	117	317
Osobe koje se koriste zdravstvenom službom zbog psihosocijalnih i socioekonomskih razloga	Z55-Z65	0	20	485	100	605
Osobe koje se koriste zdravstvenom službom zbog obiteljskih razloga	Z70-Z99	0	74	321	251	646
Ostali čimbenici koji utječu na stanje zdravlja i kontakt sa zdravstvenom službom		0	56	158	49	263
<b>Međuzbroj za Z00-Z99</b>		<b>379</b>	<b>1233</b>	<b>3268</b>	<b>2630</b>	<b>7510</b>
<b>UKUPNO BOLESTI I STANJA</b>	<b>A00-Z99</b>	<b>3223</b>	<b>24726</b>	<b>118242</b>	<b>72098</b>	<b>218289</b>

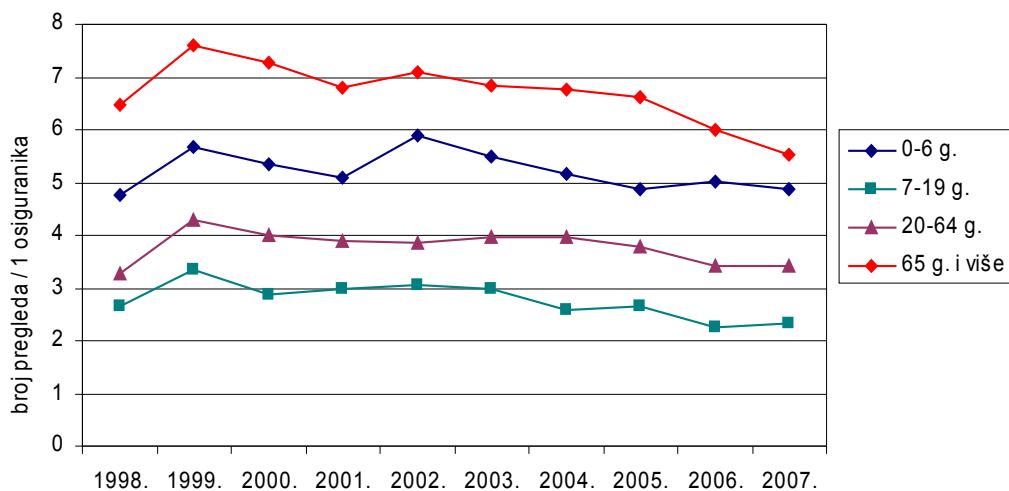
Vanjski uzroci ozljeda	MKB-šifra	Dobne skupine				Ukupno
		0-6	7-19	20-64	≥65	
Nesreće pri prijevozu	V01-V99	0	70	271	81	422
Ostali vanjski uzroci slučajnih ozljeda	W00-X59	79	819	2170	1091	4159
Namjerno nanesene ozljede	X85-Y09	0	3	15	3	21
Ostali vanjski uzroci ozljeda i otrovanja		17	170	568	199	954
<b>Međuzbroj za V01-Y98</b>	<b>V01-Y98</b>	<b>96</b>	<b>1062</b>	<b>3024</b>	<b>1374</b>	<b>5556</b>

\*Izvešće o radu 1 tima iz Orebića nije dostavljeno  
Izvor podataka: Godišnja izvješća o radu timova obiteljske medicine

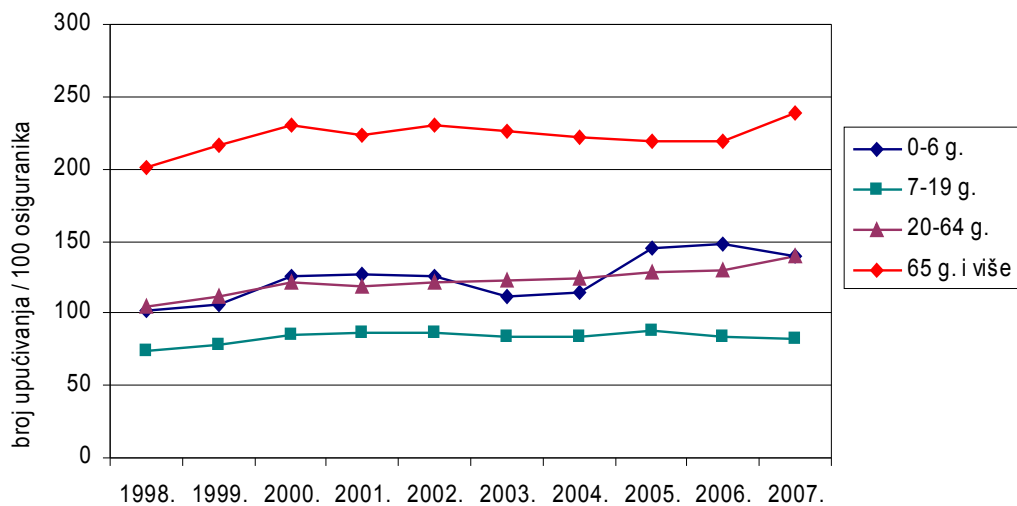
**Slika 1. Pokazatelji korištenja zdravstvene zaštite u djelatnosti obiteljske medicine u Dubrovačko-neretvanskoj županiji od 1998. do 2007. godine**



**Slika 2. Broj pregleda u ordinaciji na 1 osobu u skrbi u djelatnosti obiteljske medicine u Dubrovačko-neretvanskoj županiji od 1998. do 2007. godine, prema dobnim skupinama**



**Slika 3. Broj upućivanja na specijalistički pregled na 100 osoba u skrbi u obiteljskoj medicini u Dubrovačko-neretvanskoj županiji od 1998. do 2007. godine, prema dobnim skupinama**





## 6. RAD U DJELATNOSTI ZDRAVSTVENE ZAŠTITE DOJENČADI I PREDŠKOLSKE DJECE

Tablica 1. Broj timova i zdravstvenih radnika u djelatnosti zdravstvene zaštite dojenčadi i predškolske djece u Dubrovačko-neretvanskoj županiji u 2007. godini

GRAD/OPĆINA	BROJ TIMOVA	ZDRAVSTVENI RADNICI	
		Pedijatri	Medicinske sestre
Blato	1	1	1
Dubrovnik	3	3	3
Metković	2	2	2
Ploče	1	1	1
<b>ŽUPANIJA</b>	<b>7</b>	<b>7</b>	<b>7</b>

Izvor podataka: Godišnja izvješća o radu timova za zdravstvenu zaštitu dojenčadi i predškolske djece

Tablica 2. Broj osiguranika i korisnika zdravstvene zaštite u djelatnosti zdravstvene zaštite dojenčadi i predškolske djece u Dubrovačko-neretvanskoj županiji u 2007. godini, prema dobnim skupinama

GRAD/OPĆINA	BROJ OSIGURANIKA			BROJ KORISNIKA ZDRAVSTVENE ZAŠTITE		
	0-6 g.	7-19 g.	UKUPNO	0-6 g.	7-19 g.	UKUPNO
Blato	606	594	<b>1200</b>	570	480	<b>1050</b>
Dubrovnik	3626	2328	<b>5954</b>	3550	1963	<b>5513</b>
Metković	2755	231	<b>2986</b>	2308	75	<b>2383</b>
Ploče	574	547	<b>1121</b>	422	265	<b>687</b>
<b>ŽUPANIJA</b>	<b>7561</b>	<b>3700</b>	<b>11261</b>	<b>6850</b>	<b>2783</b>	<b>9633</b>

Izvor podataka: Godišnja izvješća o radu timova za zdravstvenu zaštitu dojenčadi i predškolske djece

Tablica 3. Broj posjeta i pregleda u djelatnosti zdravstvene zaštite dojenčadi i predškolske djece u Dubrovačko-neretvanskoj županiji u 2007. godini, prema dobnim skupinama

GRAD/OPĆINA	BROJ POSJETA						BROJ PREGLEDA					
	U ordinaciji			U kući bolesnika			U ordinaciji			U kući bolesnika		
	0-6 g.	7-19 g.	UKUPNO	0-6 g.	7-19 g.	UKUPNO	0-6 g.	7-19 g.	UKUPNO	0-6 g.	7-19 g.	UKUPNO
Blato	5942	2029	<b>7971</b>	5	4	<b>9</b>	4086	1059	<b>5145</b>	5	4	<b>9</b>
Dubrovnik	27924	4715	<b>32639</b>	0	0	<b>0</b>	25108	3057	<b>28165</b>	0	0	<b>0</b>
Metković	23171	185	<b>23356</b>	0	0	<b>0</b>	17289	123	<b>17412</b>	0	0	<b>0</b>
Ploče	4120	921	<b>5041</b>	32	10	<b>42</b>	3354	551	<b>3905</b>	28	9	<b>37</b>
<b>ŽUPANIJA</b>	<b>61157</b>	<b>7850</b>	<b>69007</b>	<b>37</b>	<b>20</b>	<b>57</b>	<b>49837</b>	<b>4790</b>	<b>54627</b>	<b>31</b>	<b>13</b>	<b>46</b>

Izvor podataka: Godišnja izvješća o radu timova za zdravstvenu zaštitu dojenčadi i predškolske djece

**Tablica 4. Broj upućivanja na specijalistički pregled u djelatnosti zdravstvene zaštite dojenčadi i predškolske djece u Dubrovačko-neretvanskoj županiji u 2007. godini, prema dobnim skupinama**

GRAD/OPĆINA	BROJ UPUĆIVANJA NA SPECIJALISTIČKI PREGLED		
	0-6 g.	7-19 g.	UKUPNO
Blato	655	620	<b>1275</b>
Dubrovnik	3590	1101	<b>4691</b>
Metković	2584	41	<b>2625</b>
Ploče	894	231	<b>1125</b>
<b>ŽUPANIJA</b>	<b>7723</b>	<b>1993</b>	<b>9716</b>

Izvor podataka: Godišnja izvješća o radu timova za zdravstvenu zaštitu dojenčadi i predškolske djece

**Tablica 5. Broj djece u skrbi i broj preventivnih posjeta u djelatnosti zdravstvene zaštite dojenčadi i predškolske djece u Dubrovačko-neretvanskoj županiji u 2007. godini, po gradovima i općinama**

GRAD/OPĆINA	BROJ DJECE U SKRBI						BROJ PREVENTIVNIH POSJETA					
	do 2 mj.	3-5 mj.	6-11 mj.	1-3 g.	4-6 g.	UKUPNO	do 2 mj.	3-5 mj.	6-11 mj.	1-3 g.	4-6 g.	UKUPNO
Blato	11	19	44	271	261	<b>606</b>	120	255	280	180	215	<b>1050</b>
Dubrovnik	153	160	291	1542	1480	<b>3626</b>	1564	1884	1586	1791	718	<b>7543</b>
Metković	24	79	104	578	470	<b>1255</b>	148	189	251	1069	926	<b>2583</b>
Ploče	36	42	50	218	228	<b>574</b>	71	126	109	297	251	<b>854</b>
<b>ŽUPANIJA</b>	<b>224</b>	<b>300</b>	<b>489</b>	<b>2609</b>	<b>2439</b>	<b>6061</b>	<b>1903</b>	<b>2454</b>	<b>2226</b>	<b>3337</b>	<b>2110</b>	<b>12030</b>

Izvor podataka: Godišnja izvješća o radu timova za zdravstvenu zaštitu dojenčadi i predškolske djece

**Tablica 6. Broj sistematskih, kontrolnih i ciljanih pregleda u djelatnosti zdravstvene zaštite dojenčadi i predškolske djece u Dubrovačko-neretvanskoj županiji u 2007. godini, po gradovima i općinama**

GRAD/OPĆINA	SISTEMATSKI PREGLEDI						KONTROLNI I CILJANI PREGLEDI					
	do 2 mj.	3-5 mj.	6-11 mj.	1-3 g.	4-6 g.	UKUPNO	do 2 mj.	3-5 mj.	6-11 mj.	1-3 g.	4-6 g.	UKUPNO
Blato	85	90	125	135	120	<b>555</b>	35	165	155	45	95	<b>495</b>
Dubrovnik	731	712	608	591	210	<b>2852</b>	833	1172	978	1200	508	<b>4691</b>
Metković	136	166	223	578	470	<b>1573</b>	12	23	28	491	456	<b>1010</b>
Ploče	72	85	102	210	192	<b>661</b>	41	50	61	76	67	<b>295</b>
<b>ŽUPANIJA</b>	<b>1024</b>	<b>1053</b>	<b>1058</b>	<b>1514</b>	<b>992</b>	<b>5641</b>	<b>921</b>	<b>1410</b>	<b>1222</b>	<b>1812</b>	<b>1126</b>	<b>6491</b>

Izvor podataka: Godišnja izvješća o radu timova za zdravstvenu zaštitu dojenčadi i predškolske djece

**Tablica 7. Bolesti i stanja utvrđena u djelatnosti zdravstvene zaštite dojenčadi i predškolske djece u Dubrovačko-neretvanskoj županiji u 2007. godini, prema dobnim skupinama**

NAZIV BOLESTI ILI STANJA	MKB-ŠIFRA	DOBNE SKUPINE		UKUPNO
		0-6 g.	7-19 g.	
Zarazne bolesti probavnog sustava	A00-A09	138	44	182
Hripavac (pertussis)	A37			0
Šarlah (scarlatina)	A38	92	18	110
Druge bakterijske bolesti (osim A37 i A38)	A20-A49	8	3	
Varicela, morbili i rubeola	B01,B05,B06	246	56	302
Kandidijaza	B37	34	9	43
Helmintijaze	B65-B83	67	15	82
Ostale zarazne i parazitarne bolesti		260	155	415
<b>Međubroj za A00-B99</b>		<b>845</b>	<b>300</b>	<b>1145</b>
Zloćudna novotvorina limfnoga, hematopoetičnog i srodnog tkiva	C81-C97	0	4	4
Ostale zloćudne novotvorine		3	2	5
Novotvorine in situ i dobroćudne novotvorine nepoznate prirode	D00-D48	6	5	11
<b>Međubroj za C00-D48</b>		<b>9</b>	<b>11</b>	<b>20</b>
Anemije zbog manjka željeza	D50	669	63	732
Druge bolesti krvi i krvotvornog sustava	D51-D77	14	0	14
Neki poremećaji imunološkog sustava	D80-89	5	0	5
<b>Međubroj za D50-D89</b>		<b>688</b>	<b>63</b>	<b>751</b>
Poremećaji štitnjače	E00-E07	4	7	11
Dijabetes melitus	E10-E14	5	11	16
Pretilost	E65-E66	15	17	32
Ostale endokrine bolesti, bolesti prehrane i metabolizma		9	4	13
<b>Međubroj za E00-E90</b>		<b>33</b>	<b>39</b>	<b>72</b>
Neuroze i afektivni poremećaji povezani sa stresom i somatoformni poremećaji	F40-F48	0	2	2
Duševna zaostalost	F70-F79	2	5	7
Ostali duševni poremećaji i poremećaji ponašanja		82	23	105
<b>Međubroj za F00-F99</b>		<b>84</b>	<b>30</b>	<b>114</b>
Ekstrapiramidalni i poremećaji kretanja	G20-G26	2	0	2
Epilepsija	G40-G41	28	23	51
Migrena i ostali sindromi glavobolje	G43-G44	0	4	4
Cerebralna paraliza i ostali paralitični sindromi	G80-G83	15	12	27
Ostale bolesti i poremećaji živčanog sustava		23	0	23
<b>Međubroj za G00-G99</b>		<b>68</b>	<b>39</b>	<b>107</b>
Konjuktivitis	H10	860	152	1012
Strabizam	H49-H50	58	34	92
Poremećaji refrakcije i akomodacije	H52	51	54	105
Ostale bolesti oka i adneksa		25	9	34
<b>Međubroj za H00-H59</b>		<b>994</b>	<b>249</b>	<b>1243</b>
Upala srednjeg uha i druge bolesti srednjeg uha i mastoida	H65-H75	1230	245	1475
Oštećenje sluha	H90-H91	21	10	31
Ostale bolesti uha i mastoidnog nastavka		98	20	118
<b>Međubroj za H60-H95</b>		<b>1349</b>	<b>275</b>	<b>1624</b>
Druge srčane bolesti	I60-I64	0	1	1
<b>Međubroj za I00-I99</b>		<b>0</b>	<b>1</b>	<b>1</b>
Akutne infekcije gornjeg dišnog sustava	J00-J06	11614	1090	12704
Gripa (influenca)	J10-J11	426	200	626
Pneumonija	J12-J18	64	28	92
Akutni bronhitis i akutni bronhiolitis	J20-J21	662	185	847
Bronhitis, emfizem, astma i druge kronične opstruktivne bolesti pluća	J40-J44,J47	412	86	498

NAZIV BOLESTI ILI STANJA	MKB-ŠIFRA	DOBNE SKUPINE		UKUPNO
		0-6 g.	7-19 g.	
Plućne bolesti uzrokovane vanjskim agensima ,pneumokonioze	J60-J70	9	2	11
Ostale bolesti dišnog sustava		160	15	175
<b>Međubroj za J00-J99</b>		<b>13347</b>	<b>1606</b>	<b>14953</b>
Bolesti usne šupljine, žlijezda slinovnica i čeljusti	K00-K14	198	22	220
Akutna upala crvuljka (apendicitis)	K35	4	2	6
Preponska kila (ingvinalna hernija)	K40	53	7	60
Ostale hernije trbušne šupljine	K41-K46	21	0	21
Bolesti jetre	K70-K77	0	1	3
Ostale bolesti probavnog sustava		732	118	850
<b>Međubroj za K00-K93</b>		<b>1008</b>	<b>150</b>	<b>1160</b>
Infekcije kože i potkožnoga tkiva	L00-L08	339	88	427
Dermatitis, egzemi i urtikarije	L20-L30,L50	642	138	780
Ostale bolesti kože i potkožnoga tkiva		160	33	193
<b>Međubroj za L00-L99</b>		<b>1141</b>	<b>259</b>	<b>1400</b>
Reumatoidni artritis i druge upalne poliartropatije	M05-M14	1	11	12
Kifoza, skolioza i lordoza	M40-M41	6	18	24
Spodilopatije	M45-M49	0	1	1
Bolesti intervertebralnih diskova i ostale dorzopatije	M50-M54	0	1	1
Ostale bolesti mišićno-koštanog sustava		52	19	71
<b>Međubroj za M00-M99</b>		<b>59</b>	<b>50</b>	<b>109</b>
Glomerulske bolesti bubrega	N00-N08	0	2	2
Tubulointersticijske bolesti bubrega	N10-N16	15	7	22
Urolitijaza (mokraćni kamenci)	N20-N23	0	0	0
Upala mokraćnog mjehura (cistitis)	N30	254	37	291
Druge bolesti urinarnog sustava (osim N30)	N25-N39	131	16	147
Druge bolesti muških spolnih organa	N41-N51	89	17	106
Ostale bolesti ženskih spolnih organa		16	10	26
<b>Međubroj za N00-N99</b>		<b>505</b>	<b>89</b>	<b>594</b>
Određena stanja nastala u perinatalnom razdoblju	P00-P96	97	0	97
<b>Međubroj za P00-P96</b>		<b>97</b>	<b>0</b>	<b>97</b>
Prirođene malformacije cirkulacijskog sustava	Q20-Q28	69	6	75
Nespušteni testis	Q53	38	2	40
Ostale prirodne malformacije		87	19	106
<b>Međubroj za Q00-Q99</b>		<b>194</b>	<b>27</b>	<b>221</b>
Ostali simptomi, znakovi, klinički i laboratorijski nalazi nesvrstani drugamo		356	68	424
<b>Međubroj za R00-R99</b>		<b>356</b>	<b>68</b>	<b>424</b>
Prijelomi	Sx2	40	27	67
Dislokacije, uganuća i nategnuća	Sx3	93	62	155
Opekline i korozije	T20-T32	26	11	37
Otrovanja lijekovima i biološkim tvarima		1	0	1
Ostale ozljede, otrovanja i djelovanja vanjskih uzroka		79	3	82
<b>Međubroj za S00-T98</b>		<b>239</b>	<b>103</b>	<b>342</b>
Osobe koje se koriste zdravstvenom službom zbog pregleda i istraživanja	Z00-Z13	4711	0	4711
Druge osobe s opasnošću po zdravlje zbog zaraznih bolesti	Z20,Z22-Z29	5687	0	5687
Osobe koje se koriste zdravstvenom službom zbog specifičnih postupaka i njege	Z40-Z54	13	0	13
Osobe koje se koriste zdravstvenom službom zbog obiteljskih razloga	Z70-Z99	6	3	9

NAZIV BOLESTI ILI STANJA	MKB-ŠIFRA	DOBNE SKUPINE		UKUPNO
		0-6 g.	7-19 g.	
Ostali čimbenici koji utječu na stanje zdravlja i kontakt sa zdravstvenom služ.		0	0	0
<b>Međuzbroj za Z00-Z99</b>		<b>10417</b>	<b>3</b>	<b>1042</b>
<b>UKUPNO BOLESTI I STANJA</b>	<b>A00-Z99</b>	<b>31433</b>	<b>3362</b>	<b>34795</b>

VANJSKI UZROCI OZLJEDA	MKB-šifra	DOBNE SKUPINE		UKUPNO
		0-6 g.	7-19 g.	
Nesreće pri prijevozu	V01-V99	5	8	13
Ostali vanjski uzroci slučajnih ozljeda	W00-X59	138	51	189
Ostali vanjski uzroci ozljeda i otrovanja		96	38	134
<b>Međuzbroj za V01-Y98</b>	<b>V01-Y98</b>	<b>239</b>	<b>97</b>	<b>336</b>

Izvor podataka: Godišnja izvješća o radu timova za zdravstvenu zaštitu dojenčadi i predškolske djece

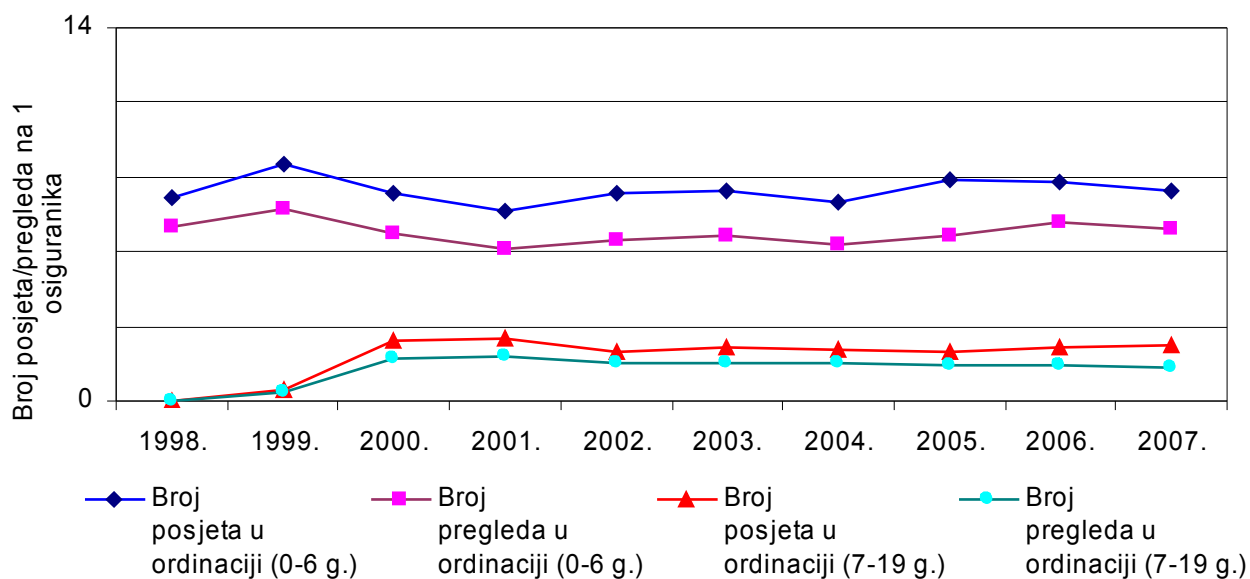
**Tablica 8. Sistematski pregledi dojenčadi i predškolske djece u djelatnostima primarne zdravstvene zaštite u Dubrovačko-neretvanskoj županiji u 2007. godini**

Sistematskim pregledom utvrđeno	Dobne skupine					Ukupno
	0-2 mj.	3-5 mj.	6-11 mj.	1-3 g.	4-6 g.	
TT/TV <20% od medijalne	40	39	25	34	25	163
TT/TV >20% od medijalne	104	82	54	62	57	359
Prehrana samo dojenjem	838	606	224	0	0	1668
Prehrana dojenjem+nadohranom	300	374	513	12	0	1199
Umjetna prehrana	110	301	585	785	672	2453
Rahitis - profilaksa	1246	1228	1204	206	194	4078
Rahitis - znakovi	0	3	5	3	3	14
Profilaksa anemije	42	169	202	223	191	827
Psihomotorni razvoj usporen	31	34	23	17	18	123
Drugi poremećaji psihomotornog razvoja	0	0	0	12	6	18
Poremećaji vida - strabizam	0	4	10	46	46	106
Poremećaji vida - refrakcijske anomalije	0	0	0	17	31	48
Drugi poremećaji vida	0	0	0	6	14	20
Poremećaji sluha	0	0	0	2	12	14
Poremećaji govora – dislalija	0	0	0	30	143	173
Poremećaji govora – dizartrija	0	0	0	1	10	11
Drugi poremećaji govora	0	0	0	12	37	49
Ortodontske anomalije	0	0	0	20	67	87
Karijes	0	0	0	106	238	344
Drugi poremećaji i bolesti zubi, zubnog tkiva i čeljusti	0	0	0	0	3	3
Mišićno-koštane deformacije kralješnice	0	0	0	4	15	19
Mišićno-koštane deformacije prsnog koša	1	2	3	4	11	21
Mišićno-koštane deformacije udova	5	3	2	32	24	66
Druge mišićno-koštane deformacije	0	1	1	6	33	41
Prirođeno iščašenje kuka	0	4	1	2	0	7

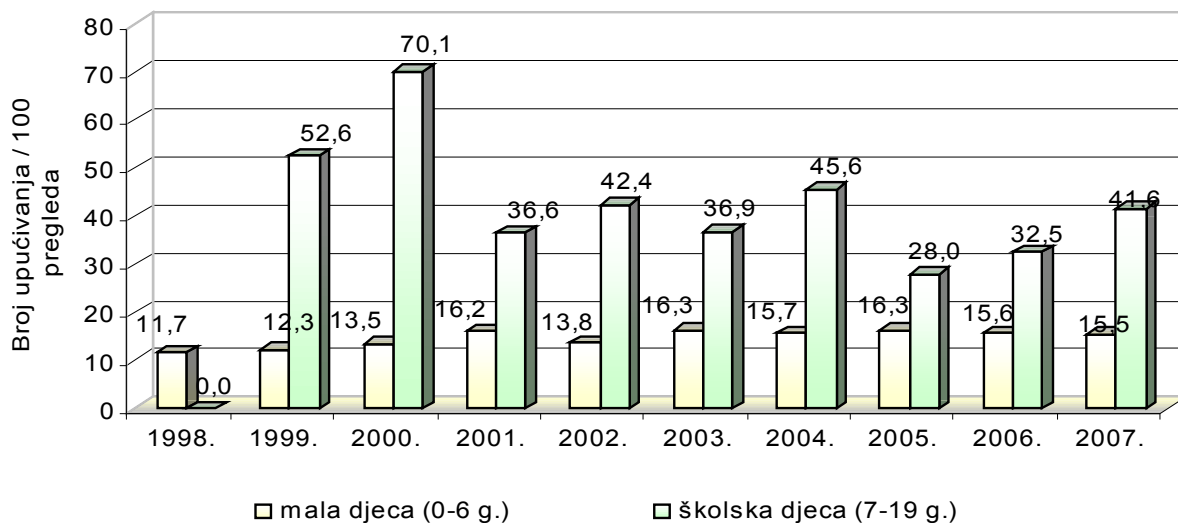
Sistematskim pregledom utvrđeno	Dobne skupine					Ukupno
	0-2 mj.	3-5 mj.	6-11 mj.	1-3 g.	4-6 g.	
Rascjep nepca i/ili usne	2	0	0	2	3	7
Prirođene srčane greške	11	11	11	21	13	67
Kriptorhizam	2	3	5	4	0	14
Druge kongenitalne anomalije	2	0	0	2	0	4
Fimoza	0	3	12	47	41	103
Druge anomalije spolovila	0	0	0	4	2	6

Izvor podataka: Godišnja izvješća o radu timova za zdravstvenu zaštitu dojenčadi i predškolske djece i timova obiteljske medicine

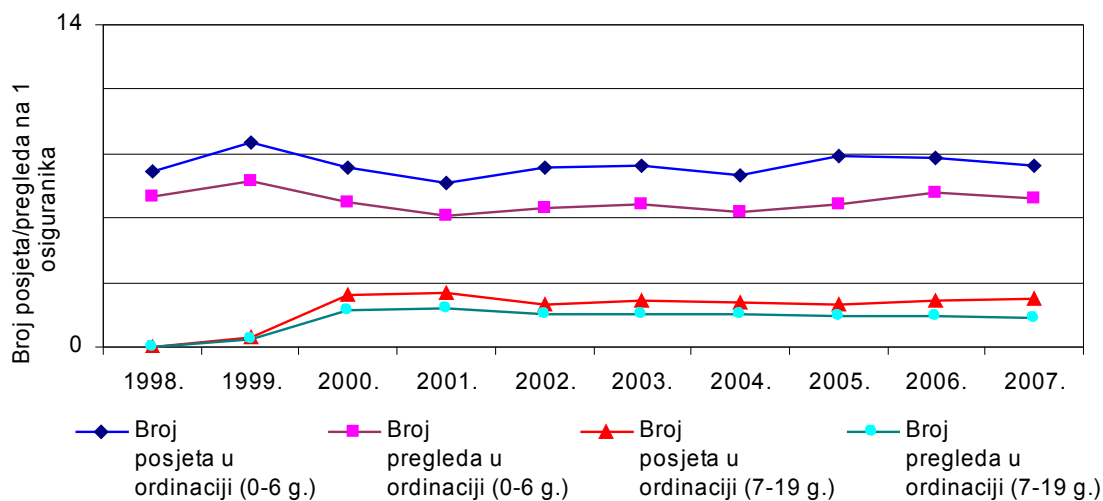
**Slika 1. Broj posjeta i pregleda u djelatnosti zdravstvene zaštite dojenčadi i male djece u Dubrovačko-neretvanskoj županiji od 1998. do 2007. godine**



**Slika 2. Broj upućivanja na specijalistički pregled na 100 pregleda u ordinaciji u djelatnosti zdravstvene zaštite dojenčadi i male djece u Dubrovačko-neretvanskoj županiji od 1998. do 2007. godine**



**Slika 3. Broj preventivnih posjeta i sistematskih pregleda na 1 dijete u djelatnosti zdravstvene zaštite dojenčadi i predškolske djece u Dubrovačko-neretvanskoj županiji od 1998. do 2007. godine**



## 7. RAD U PREVENTIVNOJ I SPECIFIČNOJ ZDRAVSTVENOJ ZAŠTITI ŠKOLSKE DJECE I MLADEŽI

**Tablica 1. Broj timova i zdravstvenih radnika u preventivnoj zdravstvenoj zaštiti školske djece i mladeži u Dubrovačko-neretvanskoj županiji u školskoj godini 2007/2008.**

GRADOVI/OPĆINE	BROJ TIMOVA	ZDRAVSTVENI RADNICI		
		Specijalisti školske medicine	Doktori medicine	Medicinska sestra SSS
Dubrovnik	3	2	1	3
Korčula	1	1	0	1
Metković	1	1	0	1
<b>ŽUPANIJA</b>	<b>5</b>	<b>4</b>	<b>1</b>	<b>5</b>

Izvor podataka: Godišnja izvješća o radu timova u djelatnosti zdravstvene zaštite školske djece i mladeži

**Tablica 2. Ukupan broj djece u skrbi u preventivnoj zdravstvenoj zaštiti školske djece i mladeži u Dubrovačko-neretvanskoj županiji u školskoj godini 2007/2008.**

BROJ DJECE I MLADEŽI													
Osnovna škola								Srednja škola				Specijalna škola	Studenti
I	II	III	IV	V	VI	VII	VIII	I	II	III	IV		
1238	1232	1390	1381	1537	1406	1479	1495	1361	1483	1371	986	34	1423

Izvor podataka: Godišnja izvješća o radu timova u djelatnosti zdravstvene zaštite školske djece i mladeži

**Tablica 3. Broj sistematskih i kontrolnih pregleda u preventivnoj zdravstvenoj zaštiti školske djece i mladeži u Dubrovačko-neretvanskoj županiji u školskoj godini 2007/2008.**

Razred	SISTEMATSKI PREGLEDI					KONTROLNI PREGLEDI				
	Upis u I r OŠ	V r OŠ	VIII r OŠ	I r SŠ	UKUPNO	Upis u I r OŠ	V r OŠ	VIII r OŠ	I r SŠ	UKUPNO
<b>Broj djece</b>	1151	1492	1417	1289	<b>5349</b>	123	179	158	157	<b>617</b>

Izvor podataka: Godišnja izvješća o radu timova u djelatnosti zdravstvene zaštite školske djece i mladeži



**Tablica 4. Nalazi sistematskih pregleda školske djece i mladeži u Dubrovačko-neretvanskoj županiji u školskoj godini 2007/2008.**

SISTEMATSKIM PREGLEDOM UTVRĐENO	UPIS U I r OŠ		V r OŠ		VIII r OŠ		I r SŠ		UKUPNO	
	M	Ž	M	Ž	M	Ž	M	Ž	M	Ž
Broj učenika ukupno	650	601	742	718	773	727	680	583	2845	2629
Broj pregledanih	650	601	728	693	751	695	641	556	2770	2545
TT/TV>90c	83	85	109	71	89	81	77	53	358	290
TT/TV<10c	10	22	13	26	24	15	13	9	60	72
Nepravilno držanje	97	73	136	187	190	198	180	168	603	626
Kifoza	0	0	0	0	0	0	7	0	7	0
Skolioza	3	3	18	33	26	69	63	77	110	182
Ostale strukturalne deformacije kralježnice	0	1	3	2	0	0	5	2	8	5
Pedes planovalgi	210	151	280	226	195	188	183	191	868	756
Refrakcijske anomalije	54	52	98	106	123	124	161	141	436	423
Strabizam	16	10	8	10	12	11	8	11	44	42
Sljepoća na boje	0	0	11	0	17	1	7	2	35	3
Oštećenje sluha	3	1	0	0	1	3	3	1	7	5
Štitnjača N	650	599	713	671	572	511	560	454	2495	2235
Štitnjača O/I	3	2	15	22	6	37	2	12	26	73
Štitnjača I i>I	0	0	0	0	0	0	1	3	1	3
Karijes	63	69	27	20	26	21	36	25	152	135
Murmor cordis innocens	22	9	41	17	19	14	14	12	96	52
RR>140/90 mmHg	0	0	1	3	5	3	2	2	8	8
Verificirane srčane mane	7	0	2	1	2	1	9	2	20	4
Dislalija	68	24	10	2	2	6	1	1	81	33
Dizartrija	3	2	2	0	3	0	2	1	10	3
Ostale govorne mane	5	4	3	1	0	0	0	0	8	5
Hb uzeto uzoraka	329	276	0	0	0	0	0	0	329	276
Hb < 11 g/L	11	11	0	0	0	0	0	0	11	11
Uzeto uzoraka urina	501	438	0	0	0	0	0	0	501	438
Urin albumen +	2	16	0	0	0	0	0	0	2	16
Pubertet po Tanneru I	639	584	283	81	10	6	0	0	932	671
Pubertet po Tanneru II	0	3	401	404	229	179	9	0	639	586
Pubertet po Tanneru III	0	0	44	202	304	86	121	13	469	301
Pubertet po Tanneru IV	0	0	0	15	201	343	264	129	465	487
Pubertet po Tanneru V	0	0	0	0	7	90	41	255	48	345
Kriptorhizam	17	0	4	0	4	0	10	0	35	0
Ostale anomalije spolovila	48	0	12	2	0	2	0	155	60	159
Menarhe	0	0	0	32	0	467	0	178	0	677
EPI	1	5	0	0	0	1	0	0	1	6
Prilagođeni program	4	2	9	7	1	7	3	3	17	19
Ponavljajući	0	0	0	0	0	0	21	13	21	13

M = muški spol, Ž = ženski spol

Izvor podataka: Izvješća o sistematskim pregledima školske djece i mladeži

**Tablica 5. Broj screeninga u preventivnoj zdravstvenoj zaštiti školske djece i mladeži u Dubrovačko-neretvanskoj županiji u školskoj godini 2007/2008.**

Screeninzi	I r OŠ	III r OŠ	VI r OŠ	VII r OŠ	ostali	UKUPNO
Vid	0	1106	0	31	33	<b>1170</b>
Vid na boje	0	1067	0	6	28	<b>1101</b>
Sluh	0	0	259	467	44	<b>770</b>
Kralježnica	0	0	1358	32	9	<b>1399</b>
Ostalo	0	0	246	0	13276	<b>13522</b>
<b>UKUPNO</b>	<b>0</b>	<b>2173</b>	<b>1863</b>	<b>536</b>	<b>13390</b>	<b>17962</b>

Izvor podataka: Godišnja izvješća o radu timova u djelatnosti zdravstvene zaštite školske djece i mladeži

**Tablica 6. Broj namjenskih pregleda, cijepljenja i obilaska u školi u preventivnoj zdravstvenoj zaštiti školske djece i mladeži u Dubrovačko-neretvanskoj županiji u školskoj godini 2007/2008.**

PREGLEDI	Osnovna škola	Srednja škola	UKUPNO
Prilagođeni program tjelesne kulture	10	9	<b>19</b>
Športske aktivnosti	209	51	<b>260</b>
Smještaj u dom	6	56	<b>62</b>
Prelazak iz druge škole	0	0	<b>0</b>
Na zahtjev druge ustanove	271	9	<b>280</b>
Profesionalna orijentacija	68	13	<b>81</b>
Namjenski pregled prije cijepljenja	3627	406	<b>4033</b>
PPD	861	13	<b>874</b>
Ostalo	9675	996	<b>10671</b>
<b>UKUPNO - pregledi</b>	<b>14727</b>	<b>1553</b>	<b>16280</b>
<b>Cijepljenje</b>	<b>10272</b>	<b>1245</b>	<b>11517</b>
Broj obilazaka školske kuhinje	0	0	<b>0</b>
Broj higijensko-epidemioloških obilazaka	2	1	<b>3</b>
Broj posjeta školi	553	223	<b>776</b>
<b>UKUPNO - broj obilazaka</b>	<b>555</b>	<b>224</b>	<b>779</b>

Izvor podataka: Godišnja izvješća o radu timova u djelatnosti zdravstvene zaštite školske djece i mladeži

**Tablica 7. Broj posjeta u savjetovalištu u preventivnoj zdravstvenoj zaštiti školske djece i mladeži u Dubrovačko-neretvanskoj županiji u školskoj godini 2007/2008.**

BROJ POSJETA	Učenci		Roditelji		Obitelj		Profesori		Ostalo		UKUPNO	
	OŠ	SŠ	OŠ	SŠ	OŠ	SŠ	OŠ	SŠ	OŠ	SŠ	OŠ	SŠ
Problemi učenja	94	87	53	6	3	2	293	4	14	6	<b>457</b>	<b>105</b>
Rizična ponašanja	26	83	29	50	2	8	57	24	1	9	<b>115</b>	<b>174</b>
Mentalno zdravlje	67	91	43	43	8	9	11	5	21	2	<b>150</b>	<b>150</b>
Reproduktivno zdravlje	41	69	2	13	0	0	2	0	0	0	<b>45</b>	<b>82</b>
Kroničari	693	268	287	33	12	0	67	11	30	1	<b>1089</b>	<b>313</b>
<b>UKUPNO</b>	<b>921</b>	<b>598</b>	<b>414</b>	<b>145</b>	<b>25</b>	<b>19</b>	<b>430</b>	<b>44</b>	<b>66</b>	<b>18</b>	<b>1856</b>	<b>824</b>

Izvor podataka: Godišnja izvješća o radu timova u djelatnosti zdravstvene zaštite školske djece i mladeži

**Tablica 8. Zdravstveni odgoj u preventivnoj zdravstvenoj zaštiti školske djece i mladeži u Dubrovačko-neretvanskoj županiji u školskoj godini 2007/2008.**

METODA	PREDAVANJE		GRUPNI RAD		TRIBINA		OSTALO		UKUPNO	
	OŠ	SŠ	OŠ	SŠ	OŠ	SŠ	OŠ	SŠ	OŠ	SŠ
Učenici	3104	1653	1264	2077	400	0	257	1800	5025	5530
Roditelji	287	0	606	264	92	0	1300	603	2285	867
Profesori	18	39	0	63	0	200	102	223	120	525
<b>UKUPNO</b>	<b>3409</b>	<b>1692</b>	<b>1870</b>	<b>2404</b>	<b>492</b>	<b>200</b>	<b>1659</b>	<b>2626</b>	<b>7430</b>	<b>6922</b>

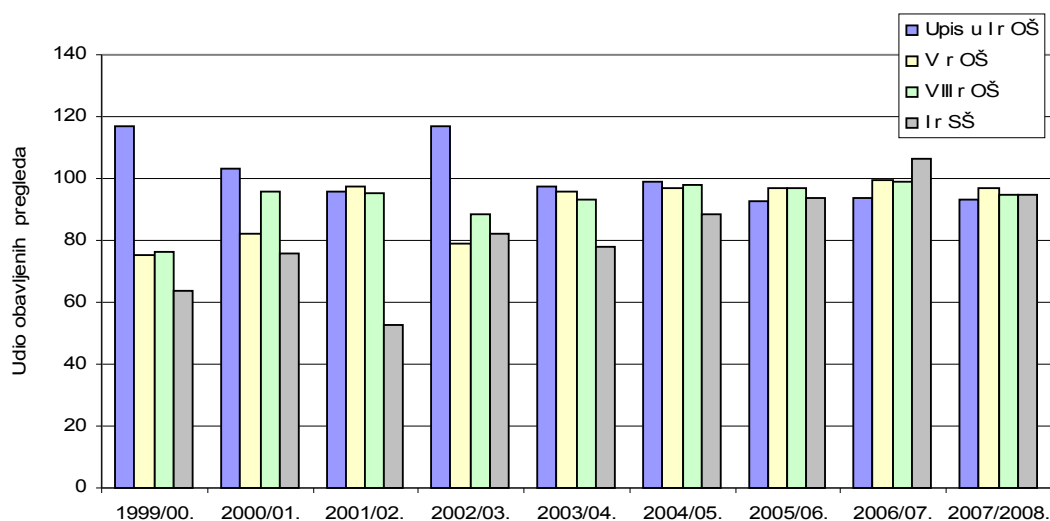
Izvor podataka: Godišnja izvješća o radu timova u djelatnosti zdravstvene zaštite školske djece i mladeži

**Tablica 9. Rad u komisijama za upis u I razred osnovne škole u preventivnoj zdravstvenoj zaštiti školske djece i mladeži u Dubrovačko-neretvanskoj županiji u školskoj godini 2007/2008.**

KOMISIJA ZA UPIS U I RAZRED OŠ					KOMISIJA ZA PRIMJERENI OBLIK ŠKOLOVANJA				
Spol	Ukupno pregledane djece	Upisano	Odgodeno	Upisati pod određenim uvjetima	Ukupno pregledane djece	Kategorizacija	Individualni rad		Posebni program
							Uz redovni program	Prilagođeni program	
<b>M</b>	545	513	34	5	48	5	17	18	7
<b>Ž</b>	539	521	14	6	31	1	6	6	3

Izvor podataka: Godišnja izvješća o radu timova u djelatnosti zdravstvene zaštite školske djece i mladeži

**Slika 1. Obuhvat školske djece sistematskim pregledima (%) u Dubrovačko-neretvanskoj županiji za razdoblje od 1999. do 2007. godine**



## 8. RAD U DJELATNOSTI ZDRAVSTVENE ZAŠTITE ŽENA

Tablica 1. Broj timova i zdravstvenih radnika u djelatnosti zdravstvene zaštite žena u Dubrovačko-neretvanskoj županiji u 2007. godini (ugovor s HZZO)

GRAD/OPĆINA	BROJ TIMOVA		ZDRAVSTVENI RADNICI	
	Puno radno vrijeme	Djelomično radno vrijeme	Specijalisti ginekolozi	Medicinske sestre SSS
Blato	0	1	0	0
Dubrovnik	4	0	4	4
Korčula	1	0	1	1
Metković	2	0	2	2
Ploče	1	0	1	1
Vela Luka	0	1	0	0
<b>ŽUPANIJA</b>	<b>8</b>	<b>2</b>	<b>8</b>	<b>8</b>

Izvor podataka: Godišnja izvješća o radu ugovornih timova za zdravstvenu zaštitu žena

Tablica 2. Broj osiguranika u skrbi i broj korisnika zdravstvene zaštite u djelatnosti zdravstvene zaštite žena u Dubrovačko-neretvanskoj županiji u 2007. godini, prema dobnim skupinama osiguranika (ugovor s HZZO)

GRAD/OPĆINA	BROJ OSIGURANIKA							BROJ KORISNIKA ZDRAVSTVENE ZAŠTITE						
	<16 g.	16-19 g.	20-29 g.	30-39 g.	40-49 g.	≥50 g.	UKUPNO	<16 g.	16-19 g.	20-29 g.	30-39 g.	40-49 g.	≥50 g.	UKUPNO
Blato	8	25	200	369	388	538	1528	8	11	93	176	181	201	670
Dubrovnik	5	1421	5676	8378	6693	5980	28153	0	440	3043	4582	4406	4437	16908
Korčula	22	61	358	635	785	2349	4210	18	32	198	315	407	1092	2062
Metković	0	145	1550	1685	2132	1797	7309	0	48	620	718	866	975	3227
Ploče	0	581	1791	1534	1088	1059	6053	0	512	1603	1178	728	720	4741
Vela Luka	8	92	610	1170	1330	793	4003	7	66	213	990	829	364	2469
<b>ŽUPANIJA</b>	<b>43</b>	<b>2325</b>	<b>10185</b>	<b>13771</b>	<b>12416</b>	<b>12516</b>	<b>51256</b>	<b>33</b>	<b>1109</b>	<b>5770</b>	<b>7959</b>	<b>7417</b>	<b>7789</b>	<b>30077</b>

Izvor podataka: Godišnja izvješća o radu ugovornih timova za zdravstvenu zaštitu žena

Tablica 3. Broj posjeta i pregleda u ordinaciji u djelatnosti zdravstvene zaštite žena u Dubrovačko-neretvanskoj županiji u 2007. godini, prema dobnim skupinama osiguranika (ugovor s HZZO)

GRAD/OPĆINA	BROJ POSJETA							BROJ PREGLEDA						
	<16 g.	16-19 g.	20-29 g.	30-39 g.	40-49 g.	≥50 g.	UKUPNO	<16 g.	16-19 g.	20-29 g.	30-39 g.	40-49 g.	≥50 g.	UKUPNO
Blato	8	28	191	196	271	251	945	4	21	105	107	136	185	558
Dubrovnik	5	696	4499	5108	5781	5065	21154	0	521	3311	3968	4435	4601	16836
Korčula	22	81	524	650	818	2684	4779	18	38	268	329	501	2029	3183
Metković	0	48	673	1043	1133	1271	4168	0	24	558	790	1041	1053	3466
Ploče	0	1201	2892	3102	2540	1596	11331	0	458	2111	2020	2228	1213	8030
Vela Luka	8	127	420	1261	1321	851	3988	5	87	313	1033	949	562	2949
<b>ŽUPANIJA</b>	<b>43</b>	<b>2181</b>	<b>9199</b>	<b>11360</b>	<b>11864</b>	<b>11718</b>	<b>46365</b>	<b>27</b>	<b>1149</b>	<b>6666</b>	<b>8247</b>	<b>9290</b>	<b>9643</b>	<b>35022</b>

Izvor podataka: Godišnja izvješća o radu ugovornih timova za zdravstvenu zaštitu žena

Tablica 4. Broj posjeta trudnica prema dobi i visini trudnoće u djelatnosti zdravstvene zaštite žena u Dubrovačko-neretvanskoj županiji u 2007. godini, prema dobnim skupinama osiguranika (ugovor s HZZO)

GRAD/ OPĆINA	POSJETI		DOBNE SKUPINE						UKUPNO
			<16 g.	16-19 g.	20-29 g.	30-39 g.	40-49 g.	≥50 g.	
Blato	Prvi	do 3 mj.	0	1	16	5	2	0	24
		4.-6. mj.	0	0	14	3	0	0	17
		od 7.mj.	0	0	3	2	1	0	6
	Ponovni		0	7	166	60	4	0	237
	Ukupno		0	8	199	70	7	0	284
Dubrovnik	Prvi	do 3 mj.	0	10	511	382	16	0	919
		4.-6. mj.	0	3	18	11	2	0	34
		od 7.mj.	0	2	2	1	0	0	5
	Ponovni		0	87	2863	2106	95	0	5151
	Ukupno		0	102	3394	2500	113	0	6109
Korčula	Prvi	do 3 mj.	0	6	40	30	3	0	79
		4.-6. mj.	0	0	13	10	0	0	23
		od 7.mj.	0	2	14	6	0	0	22
	Ponovni		0	34	560	414	36	0	1044
	Ukupno		0	42	627	460	39	0	1168
Metković	Prvi	do 3 mj.	0	6	99	58	14	0	177
		4.-6. mj.	0	0	50	28	0	0	78
		od 7.mj.	0	0	12	24	6	0	42
	Ponovni		0	9	630	402	72	0	1113
	Ukupno		0	15	791	512	92	0	1410
Ploče	Prvi	do 3 mj.	0	10	272	28	2	0	312
		4.-6. mj.	0	1	0	0	0	0	1
		od 7.mj.	0	1	11	1	0	0	13
	Ponovni		0	112	2902	301	24	0	3339
	Ukupno		0	124	3185	330	26	0	3665
Vela Luka	Prvi	do 3 mj.	0	2	80	9	2	0	93
		4.-6. mj.	0	2	16	7	0	0	25
		od 7.mj.	0	1	6	5	1	0	13
	Ponovni		0	42	1736	118	5	0	1901
	Ukupno		0	47	1838	139	8	0	2032
ŽUPANIJA	Prvi	do 3 mj.	0	35	1018	512	39	0	1604
		4.-6. mj.	0	6	111	59	2	0	178
		od 7.mj.	0	6	48	39	8	0	101
	Ponovni		0	291	8857	3401	236	0	12785
	Ukupno		0	338	10034	4011	285	0	14668

Izvor podataka: Godišnja izvješća o radu ugovornih timova za zdravstvenu zaštitu žena

Tablica 5. Broj patoloških stanja utvrđenih u trudnoći prema dobi i visini trudnoće u djelatnosti zdravstvene zaštite žena u Dubrovačko-neretvanskoj županiji u 2007. godini, prema dobnim skupinama osiguranica (ugovor s HZZO)

GRAD/ OPĆINA	VISINA TRUDNOĆE (u mjesecima)	DOBNE SKUPINE						UKUPNO
		<16 g.	16-19 g.	20-29 g.	30-39 g.	40-49 g.	≥50 g.	
Blato	do 3 mj.	0	1	1	1	0	0	3
	4.-6. mj.	0	0	1	0	0	0	1
	od 7 mj.	0	0	1	2	0	0	3
	<b>Ukupno</b>	<b>0</b>	<b>1</b>	<b>3</b>	<b>3</b>	<b>0</b>	<b>0</b>	<b>7</b>
Dubrovnik	do 3 mj.	0	2	78	78	9	0	167
	4.-6. mj.	0	1	57	76	8	0	142
	od 7 mj.	0	1	39	64	3	0	107
	<b>Ukupno</b>	<b>0</b>	<b>4</b>	<b>174</b>	<b>218</b>	<b>20</b>	<b>0</b>	<b>416</b>
Korčula	do 3 mj.	0	2	4	5	0	0	11
	4.-6. mj.	0	0	4	7	2	0	13
	od 7 mj.	0	0	4	3	1	0	8
	<b>Ukupno</b>	<b>0</b>	<b>2</b>	<b>12</b>	<b>15</b>	<b>3</b>	<b>0</b>	<b>32</b>
Metković	do 3 mj.	0	7	18	25	7	0	57
	4.-6. mj.	0	0	6	5	0	0	11
	od 7 mj.	0	0	7	6	2	0	15
	<b>Ukupno</b>	<b>0</b>	<b>7</b>	<b>31</b>	<b>36</b>	<b>9</b>	<b>0</b>	<b>83</b>
Ploče	do 3 mj.	0	2	178	10	1	0	191
	4.-6. mj.	0	0	0	0	0	0	0
	od 7 mj.	0	0	25	2	1	0	28
	<b>Ukupno</b>	<b>0</b>	<b>2</b>	<b>203</b>	<b>12</b>	<b>2</b>	<b>0</b>	<b>219</b>
Vela Luka	do 3 mj.	0	0	3	2	0	0	5
	4.-6. mj.	0	4	2	2	0	0	8
	od 7 mj.	0	4	4	1	1	0	10
	<b>Ukupno</b>	<b>0</b>	<b>8</b>	<b>9</b>	<b>5</b>	<b>1</b>	<b>0</b>	<b>23</b>
ŽUPANIJA	do 3 mj.	0	14	282	121	17	0	434
	4.-6. mj.	0	5	70	90	10	0	175
	od 7 mj.	0	5	80	78	8	0	171
	<b>Ukupno</b>	<b>0</b>	<b>24</b>	<b>432</b>	<b>289</b>	<b>35</b>	<b>0</b>	<b>780</b>

Izvor podataka: Godišnja izvješća o radu ugovornih timova za zdravstvenu zaštitu žena

Tablica 6. Broj prepisanih kontracepcijskih sredstava prema vrsti kontracepcijskih sredstava u djelatnosti zdravstvene zaštite žena u Dubrovačko-neretvanskoj županiji u 2007. godini, prema dobnim skupinama osiguranika (ugovor s HZZO)

GRAD/ OPĆINA	KONTRACEPCIJSKA SREDSTVA	DOBNE SKUPINE						UKUPNO
		<16 g.	16-19 g.	20-29 g.	30-39 g.	40-49 g.	≥50 g.	
Blato	Oralna sredstva	0	12	16	20	0	0	48
	Intrauterina sredstva	0	0	1	3	5	0	9
	Dijafragma	0	0	0	0	0	0	0
	Druga lokalna sredstva	0	3	6	3	0	0	12
	Drugi oblici kontracepcije	0	0	0	0	0	0	0
	<b>UKUPNO</b>	<b>0</b>	<b>15</b>	<b>23</b>	<b>26</b>	<b>5</b>	<b>0</b>	<b>69</b>
Dubrovnik	Oralna sredstva	3	138	377	266	24	0	808
	Intrauterina sredstva	0	0	17	40	19	0	76
	Dijafragma	0	0	0	0	0	0	0
	Druga lokalna sredstva	0	0	4	6	9	0	19
	Drugi oblici kontracepcije	0	0	0	0	0	0	0
	<b>UKUPNO</b>	<b>0</b>	<b>138</b>	<b>398</b>	<b>312</b>	<b>52</b>	<b>0</b>	<b>900</b>
Korčula	Oralna sredstva	0	21	72	88	18	0	199
	Intrauterina sredstva	0	0	2	12	10	0	24
	Dijafragma	0	0	0	0	0	0	0
	Druga lokalna sredstva	0	0	1	3	0	0	4
	Drugi oblici kontracepcije	0	0	2	6	8	0	16
	<b>UKUPNO</b>	<b>0</b>	<b>21</b>	<b>77</b>	<b>109</b>	<b>36</b>	<b>0</b>	<b>243</b>
Metković	Oralna sredstva	0	21	36	52	15	0	124
	Intrauterina sredstva	0	0	9	15	5	0	29
	Dijafragma	0	0	0	0	0	0	0
	Druga lokalna sredstva	0	0	0	0	0	0	0
	Drugi oblici kontracepcije	0	0	0	0	0	0	0
	<b>UKUPNO</b>	<b>0</b>	<b>21</b>	<b>45</b>	<b>67</b>	<b>20</b>	<b>0</b>	<b>153</b>
Ploče	Oralna sredstva	0	238	518	199	0	0	955
	Intrauterina sredstva	0	0	40	45	15	0	100
	Dijafragma	0	0	0	0	0	0	0
	Druga lokalna sredstva	0	0	0	0	0	0	0
	Drugi oblici kontracepcije	0	111	401	199	92	0	803
	<b>UKUPNO</b>	<b>0</b>	<b>349</b>	<b>959</b>	<b>443</b>	<b>107</b>	<b>0</b>	<b>1858</b>
Vela Luka	Oralna sredstva	2	26	321	27	5	0	381
	Intrauterina sredstva	0	0	2	9	6	0	17
	Dijafragma	0	0	0	0	0	0	0
	Druga lokalna sredstva	0	2	3	4	3	0	12
	Drugi oblici kontracepcije	0	0	0	0	0	0	0
	<b>UKUPNO</b>	<b>2</b>	<b>28</b>	<b>326</b>	<b>40</b>	<b>14</b>	<b>0</b>	<b>410</b>
ŽUPANIJA	Oralna sredstva	5	456	1340	652	62	0	2515
	Intrauterina sredstva	0	0	71	124	60	0	255
	Dijafragma	0	0	0	0	0	0	0
	Druga lokalna sredstva	0	5	14	16	12	0	47
	Drugi oblici kontracepcije	0	111	403	205	100	0	819
	<b>UKUPNO</b>	<b>5</b>	<b>572</b>	<b>1828</b>	<b>997</b>	<b>234</b>	<b>0</b>	<b>3636</b>

Izvor podataka: Godišnja izvješća o radu ugovornih timova za zdravstvenu zaštitu žena

Tablica 7. Broj preventivnih pregleda u djelatnosti zdravstvene zaštite žena u Dubrovačko-neretvanskoj županiji u 2007. godini, prema dobnim skupinama osiguranika (ugovor s HZZO)

GRAD/ OPĆINA	VRSTA PREGLEDA	DOBNE SKUPINE						UKUPNO
		<16 g.	16-19 g.	20-29 g.	30-39 g.	40-49 g.	≥50 g.	
Blato	Sistematski	0	2	14	50	60	50	176
	Kontrolni	0	2	4	21	17	18	62
	Ciljani	0	0	0	0	0	0	0
	<b>UKUPNO</b>	<b>0</b>	<b>4</b>	<b>18</b>	<b>71</b>	<b>77</b>	<b>68</b>	<b>238</b>
Dubrovnik	Sistematski	0	0	0	0	0	0	0
	Kontrolni	0	0	0	0	0	0	0
	Ciljani	0	0	0	0	0	0	0
	<b>UKUPNO</b>	<b>0</b>	<b>0</b>	<b>0</b>	<b>0</b>	<b>0</b>	<b>0</b>	<b>0</b>
Korčula	Sistematski	0	6	181	315	160	188	850
	Kontrolni	0	0	32	129	27	21	209
	Ciljani	0	0	0	0	0	0	0
	<b>UKUPNO</b>	<b>0</b>	<b>6</b>	<b>213</b>	<b>444</b>	<b>187</b>	<b>209</b>	<b>1059</b>
Metković	Sistematski	0	0	0	0	0	0	0
	Kontrolni	0	0	0	0	0	0	0
	Ciljani	2	21	63	130	176	203	595
	<b>UKUPNO</b>	<b>2</b>	<b>21</b>	<b>63</b>	<b>130</b>	<b>176</b>	<b>203</b>	<b>595</b>
Ploče	Sistematski	0	0	0	0	0	0	0
	Kontrolni	0	0	0	0	0	0	0
	Ciljani	0	28	332	351	178	62	951
	<b>UKUPNO</b>	<b>0</b>	<b>28</b>	<b>332</b>	<b>351</b>	<b>178</b>	<b>62</b>	<b>951</b>
Vela Luka	Sistematski	0	20	175	657	261	163	1276
	Kontrolni	0	10	68	100	72	98	348
	Ciljani	1	25	980	850	445	85	2386
	<b>UKUPNO</b>	<b>1</b>	<b>55</b>	<b>1223</b>	<b>1607</b>	<b>778</b>	<b>346</b>	<b>4010</b>
ŽUPANIJA	<b>Sistematski</b>	<b>0</b>	<b>28</b>	<b>370</b>	<b>1022</b>	<b>481</b>	<b>401</b>	<b>2302</b>
	<b>Kontrolni</b>	<b>0</b>	<b>12</b>	<b>104</b>	<b>250</b>	<b>116</b>	<b>137</b>	<b>619</b>
	<b>Ciljani</b>	<b>3</b>	<b>74</b>	<b>1375</b>	<b>1331</b>	<b>799</b>	<b>350</b>	<b>3932</b>
	<b>UKUPNO</b>	<b>3</b>	<b>114</b>	<b>1849</b>	<b>2603</b>	<b>1396</b>	<b>888</b>	<b>6853</b>

Izvor podataka: Godišnja izvješća o radu ugovornih timova za zdravstvenu zaštitu žena



**Tablica 8. Broj pregleda dojki i PAPA-testova u djelatnosti zdravstvene zaštite žena u Dubrovačko-neretvanskoj županiji u 2007. godini, prema dobnim skupinama osiguranika (ugovor s HZZO)**

GRAD/ OPĆINA	Vrsta pregleda	DOBNE SKUPINE						UKUPNO
		<16 g.	16-19 g.	20-29 g.	30-39 g.	40-49 g.	≥50 g.	
<b>Blato</b>	Pregled dojki	0	0	0	0	0	0	<b>0</b>
	Pregled dojki-patološka stanja	0	0	0	0	0	0	<b>0</b>
	PAPA-test	0	3	27	40	48	36	<b>154</b>
	PAPA-test-patološka stanja	0	1	1	3	2	4	<b>11</b>
<b>Dubrovnik</b>	Pregled dojki	0	0	17	71	140	135	<b>363</b>
	Pregled dojki-patološka stanja	0	0	1	5	3	2	<b>11</b>
	PAPA-test	0	73	1053	1515	1711	2418	<b>6770</b>
	PAPA-test-patološka stanja	0	0	24	63	63	21	<b>171</b>
<b>Korčula</b>	Pregled dojki	0	0	5	11	32	34	<b>82</b>
	Pregled dojki-patološka stanja	0	0	0	2	3	4	<b>9</b>
	PAPA-test	0	30	126	149	168	227	<b>700</b>
	PAPA-test-patološka stanja	0	0	0	18	16	13	<b>47</b>
<b>Metković</b>	Pregled dojki	0	6	29	89	76	19	<b>219</b>
	Pregled dojki-patološka stanja	0	0	0	0	0	0	<b>0</b>
	PAPA-test	2	24	208	414	518	432	<b>1598</b>
	PAPA-test-patološka stanja	0	0	0	0	0	0	<b>0</b>
<b>Ploče</b>	Pregled dojki	0	0	0	0	0	0	<b>0</b>
	Pregled dojki-patološka stanja	0	0	0	0	0	0	<b>0</b>
	PAPA-test	0	103	958	805	351	165	<b>2382</b>
	PAPA-test-patološka stanja	0	14	131	100	38	1	<b>284</b>
<b>Vela Luka</b>	Pregled dojki	5	25	820	530	102	15	<b>1497</b>
	Pregled dojki-patološka stanja	0	1	25	120	95	10	<b>251</b>
	PAPA-test	0	8	77	240	149	88	<b>562</b>
	PAPA-test-patološka stanja	0	1	12	6	7	10	<b>36</b>
<b>ŽUPANIJA</b>	<b>Pregled dojki</b>	<b>5</b>	<b>31</b>	<b>871</b>	<b>701</b>	<b>350</b>	<b>203</b>	<b>2161</b>
	<b>Pregled dojki-patološka stanja</b>	<b>0</b>	<b>1</b>	<b>26</b>	<b>127</b>	<b>101</b>	<b>16</b>	<b>271</b>
	<b>PAPA-test</b>	<b>2</b>	<b>241</b>	<b>2449</b>	<b>3163</b>	<b>2945</b>	<b>3366</b>	<b>12166</b>
	<b>PAPA-test-patološka stanja</b>	<b>0</b>	<b>16</b>	<b>168</b>	<b>190</b>	<b>126</b>	<b>49</b>	<b>549</b>

Izvor podataka: Godišnja izvješća o radu ugovornih timova za zdravstvenu zaštitu žena

**Tablica 9. Broj posjeta zbog savjetovanja o planiranju obitelji prema dobnim skupinama u djelatnosti zdravstvene zaštite žena u Dubrovačko-neretvanskoj županiji u 2007. godini, prema dobnim skupinama osiguranika (ugovor s HZZO)**

GRAD/ OPĆINA	UKUPAN BROJ POSJETA ZBOG PLANIRANJA OBITELJI							BROJ PRVIH POSJETA						
	<16 g.	16-19 g.	20-29 g.	30-39 g.	40-49 g.	≥50 g.	UKUPNO	<16 g.	16-19 g.	20-29 g.	30-39 g.	40-49 g.	≥50 g.	UKUPNO
Blato	0	0	0	0	0	0	0	0	0	0	0	0	0	0
Dubrovnik	3	160	400	339	42	0	944	3	60	35	28	2	0	128
Korčula	0	0	0	0	0	0	0	0	0	0	0	0	0	0
Metković	0	11	45	58	11	0	125	0	0	0	0	0	0	0
Ploče	0	82	555	278	0	0	915	0	48	213	99	0	0	360
Vela Luka	0	70	302	12	2	0	386	0	5	12	12	2	0	31
<b>ŽUPANIJA</b>	<b>3</b>	<b>323</b>	<b>1302</b>	<b>687</b>	<b>55</b>	<b>0</b>	<b>2370</b>	<b>3</b>	<b>113</b>	<b>260</b>	<b>139</b>	<b>4</b>	<b>0</b>	<b>519</b>

Izvor podataka: Godišnja izvješća o radu ugovornih timova za zdravstvenu zaštitu žena

**Tablica 10. Bolesti i stanja utvrđena u djelatnosti zdravstvene zaštite žena u Dubrovačko-neretvanskoj županiji u 2007. godini (ordinacije s ugovorom HZZO)**

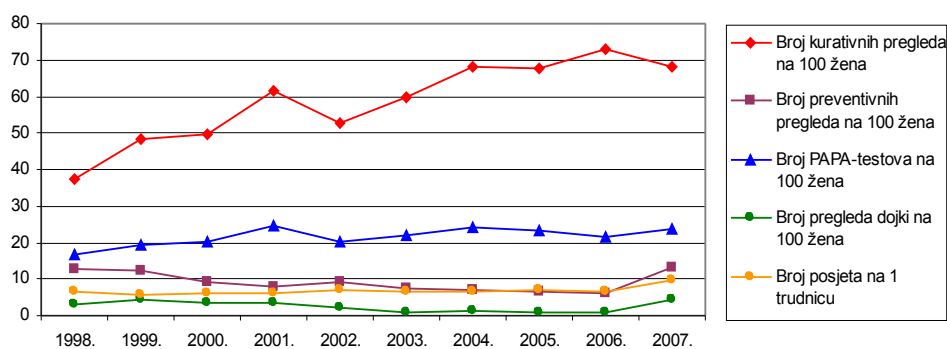
NAZIV BOLESTI I STANJA	ŠIFRA	UKUPNO
Gonokokna infekcija	A54	1
Trihomonijaza	A59	174
Anogenitalni herpes (herpes simpleks)	A60	46
Spolno prenosive klamidijske bolesti	A55-A56	30
Ostale bolesti koje se prenose spolnim putem	A57-A58,A63-A64	238
Bolest uzrokovana humanim imunodeficijencijskim virusom (HIV)	B20-B24	2
Kandidijaza	B37	2095
Ostale mikoze	B48-B49	294
<b>Međubroj za A00-B99</b>		<b>2880</b>
Zloćudna novotvorina dojke	C50	9
Zloćudna novotvorina stidnice i rodnice	C51-C52	2
Zloćudna novotvorina vrata maternice (cerviksa)	C53	37
Zloćudna novotvorina tijela maternice	C54	11
Zloćudna novotvorina maternice (nespecificirani dio)	C55	5
Zloćudna novotvorina jajnika (ovarija)	C56	2
Zloćudna novotvorina ostalih i nespecificiranih ženskih spolnih organa	C57	2
Karcinom in situ dojke	D05	3
Karcinom in situ vrata maternice (cerviksa uterusa)	D09	15
Karcinom in situ ostalih i nespecificiranih spolnih organa	D07	3
Dobročudna novotvorina dojke	D24	40
Leiomiom maternice	D25	535
Ostale dobroćudne novotvorine maternice	D26	57
Dobročudna novotvorina jajnika (ovarija)	D27	138
Dobročudna novotvorina ostalih i nespecificiranih ženskih spolnih organa	D28	24
Dobročudna novotvorina mokraćnih organa	D30	11
Novotvorina ženskih spolnih organa nesigurne ili nepoznate prirode	D39	12
<b>Međubroj za C00-D48</b>		<b>906</b>
Anemija zbog manjka željeza	D50	315
Druge bolesti krvi i krvotvornog sustava te određene bolesti imunološkog sustava		21
<b>Međubroj za D50-D89</b>		<b>336</b>
Poremećaj funkcije jajnika	E28	414
Poremećaji puberteta, nesvrstani drugamo	E30	25
Druge endokrine bolesti, bolesti pankreasa i bolesti metabolizma		143
<b>Međubroj za E00-E90</b>		<b>582</b>

NAZIV BOLESTI I STANJA	ŠIFRA	UKUPNO
Bolesti kože i potkožnog tkiva	L00-L99	49
<b>Međubroj za L00-L99</b>		<b>49</b>
Upala mokraćnog mjehura (cistitis)	N30	2325
Neuromuskularna disfunkcija mokraćnog mjehura, nesvrstana drugamo	N31	22
Drugi poremećaji mokraćnog mjehura	N32	44
Uretritis i uretralni sindrom	N34	10
Drugi poremećaji uretre	N36	16
Drugi poremećaji urinarnog sustava	N39	9
Benigna (dobročudna) displazija dojki	N60	350
Upalni poremećaji dojki	N61	112
Hipertrofija dojki	N62	0
Nespecificirana kvrga u dojka	N63	31
Drugi poremećaji dojki	N64	39
Salpingitis i ooforitis	N70	526
Upala maternice, osim vrata (cerviksa)	N71	451
Upala vrata maternice	N72	1035
Druge zdjelčne upale u žena	N73	298
Bolesti Bartholinove žlijezde	N75	107
Druge upalne bolesti ženskih zdjelčnih organa		2168
Endometrioza	N80	43
Prolaps ženskih genitala	N81	869
Fistule koje zahvaćaju ženski spolni sustav	N82	24
Neupalni poremećaji ovarija, jajovoda i širokog ligamenta	N83	1064
Polip ženskoga spolnog sustava	N84	272
Drugi neupalni poremećaji maternice, izuzevši vrat	N85	707
Erozija i ektropija vrata maternice	N86	897
Displazija vrata maternice	N87	379
Drugi neupalni poremećaji vrata maternice	N88	60
Drugi neupalni poremećaji rodnice, stidnice i međice	N89-N90	1061
Poremećaji menstruacije	N91-N92	2228
Drugo nenormalno materično i vaginalno krvarenje	N93	108
Bol i druga stanja povezana sa ženskim spolnim organima i menstruacijskim ciklusom	N94	547
Menopauzalni i drugi perimenopauzalni poremećaji	N95	2197
Žena s habitualnim pobačajima	N96	3
Ženska neplodnost	N97	209
Komplikacije povezane s umjetnom oplodnjom	N98	6
Poremećaji genitourinog sustava nakon postupaka (operacija) nesvrstani drugamo	N99	5
<b>Međubroj za N00-N99</b>		<b>18222</b>
Izvanmaterična trudnoća	O00	7
Mola hydatidosa i ostali abnormalni produkti začeća	O01-O02	40
Spontani pobačaj	O03	53
Legalno inducirani (medicinski) pobačaj	O04	16
Ostali i nespecificirani pobačaj	O05-O06	1
Neuspjeh pokušaja pobačaja	O07	0
Komplikacije nakon pobačaja i izvanmaterične i molarne trudnoće	O008	4
Hipertenzija koja je i prije postojala, kao komplikacija trudnoće, porođaja i babinja	O10-O11	7
Edemi u trudnoći (uzrokovani trudnoćom) i proteinurija bez hipertenzije	O12	64
Hipertenzija u trudnoći (uzrokovana trudnoćom)	O13-O14	35
Eklampsija	O15	1
Hipertenzija u majke, nespecificirana	O16	11
Krvarenje u ranoj trudnoći	O20	189
Prekomjerno povraćanje u trudnoći (hyperemesis gravidarum)	O21	107
Bolesti vena kao komplikacije trudnoće	O22	64
Infekcije mokraćnog i spolnog sustava u trudnoći	O23	180
Dijabetes melitus (šećerna bolest) u trudnoći	O24	11

NAZIV BOLESTI I STANJA	ŠIFRA	UKUPNO
Ostale bolesti i komplikacije u trudnoći	O25-O29	86
Višeplodna trudnoća	O30	19
Komplikacije specifične za višeplodnu trudnoću	O31	8
Zbrinjavanje majke zbog poznate ili suspektne disproporcije	O33	0
Zbrinjavanje majke zbog poznate ili suspektne abnormalnosti zdjeličnih organa	O34	4
Zbrinjavanje majke zbog poznate ili suspektne abnormalnosti i oštećenja fetusa	O35	3
Zbrinjavanje majke zbog drugih poznatih ili suspektnih problema fetusa	O36	2
Poremećaji amnionske tekućine, ovojnica i posteljice	O40-O43	3
Placenta praevia	O44	2
Prijevremeno odljuštenje posteljice (adruptio placentaea)	O45	10
Krvarenje prije porođaja nesvrstano drugamo	O46	7
Lažni trudovi	O47	29
Produžena trudnoća	O48	60
Komplikacije porođaja i rađanja	O60-O75	3
Jednoplodni spontani porođaj	O80	10
Višeplodni porođaj	O84	2
Druge infekcije u babinjama	O86	1
Bolesti vena kao komplikacije babinja	O87	9
Porodnička embolija	O88	1
Komplikacije u babinjama nesvrstane drugamo	O90	21
Infekcije dojke i drugi poremećaji dojke i laktacije povezani s trudnoćom i porođajem	O91-O92	62
Druge bolesti majke svrstane drugamo, kada kompliciraju trudnoću, porođaj i babinje	O99	47
<b>Međuzbroj za O00-O99</b>		<b>1317</b>
Strano tijelo u genitourinarnom sustavu	T19	7
<b>Međuzbroj za S00-T98</b>		<b>7</b>
Postupci u vezi sa sprečavanjem neželjene trudnoće	Z30	2125
Postupci u vezi s oplodnjom	Z31	95
Pregledi i testovi na trudnoću	Z32	599
Trudnoća, slučajna (neplanirana)	Z33	86
Nadzor nad normalnom trudnoćom	Z34	1402
Nadzor nad visokorizičnom trudnoćom	Z35	111
Antenatalni skrining (depistaža)	Z36	6
Skrb i pretrage nakon porođaja	Z39	468
Drugi čimbenici koji utječu na stanje zdravlja i kontakt sa zdravstvenom službom		3459
<b>Međuzbroj za Z00-Z99</b>		<b>8351</b>
<b>Ukupno bolesti ili stanja</b>	<b>A00-Z99</b>	<b>32650</b>

Izvor podataka: Godišnja izvješća o radu timova za zdravstvenu zaštitu žena

**Slika 1. Pokazatelji korištenja zdravstvene zaštite žena u Dubrovačko-neretvanskoj županiji od 1998. do 2007. godine (ugovorni ginekolozi)**



## 9. RAD U DJELATNOSTI ZA ZAŠTITU I LIJEČENJE USTA I ZUBI

Tablica 1. Broj ordinacija i zdravstvenih radnika u djelatnosti za zaštitu i liječenje usta i zubi u Dubrovačko-neretvanskoj županiji u 2007. godini (ordinacije s ugovorom s HZZO)

GRAD/OPĆINA	BROJ ORDINACIJA		ZDRAVSTVENI RADNICI						
	Puno radno vrijeme	Djelomično radno vrijeme	Doktor stomatologije	Specijalist dječje i preventivne stomatologije	Ostali stomatolozi specijalisti	Zubari	Tehničari SSS	Asistenti VSS	Asistenti SSS
Dubrovnik	23	1	18	2	2	2	3	0	23
Korčula	4	0	3	0	1	0	0	0	4
Metković*	8	0	9	0	0	0	0	0	9
Opuzen	1	0	1	0	0	0	0	0	1
Ploče	6	0	4	1	1	0	1	0	5
<b>GRADOVI</b>	<b>42</b>	<b>1</b>	<b>35</b>	<b>3</b>	<b>4</b>	<b>2</b>	<b>4</b>	<b>0</b>	<b>42</b>
Blato	2	0	1	0	0	1	0	0	2
Dubrovačko primorje	0	1	1	0	0	0	0	0	1
Janjina*	0	0	0	0	0	0	0	0	0
Konavle	2	0	2	0	0	0	0	0	2
Lastovo	1	0	1	0	0	0	0	0	0
Mljet*	0	0	0	0	0	0	0	0	0
Orebić	2	0	2	0	0	0	0	0	2
Smokvica*	0	0	0	0	0	0	0	0	0
Ston	1	0	1	0	0	0	0	0	1
Trpanj	1	0	1	0	0	0	0	0	1
Vela Luka*	3	0	2	1	0	0	1	1	1
Župa dubrovačka	2	0	2	0	0	0	1	0	1
<b>OPĆINE</b>	<b>14</b>	<b>1</b>	<b>13</b>	<b>1</b>	<b>0</b>	<b>1</b>	<b>3</b>	<b>1</b>	<b>12</b>
<b>ŽUPANIJA</b>	<b>56</b>	<b>2</b>	<b>48</b>	<b>4</b>	<b>4</b>	<b>3</b>	<b>6</b>	<b>1</b>	<b>54</b>

\*Izvjecje o radu tima nije dostavljeno (1 tim iz Metkovića, 1 tim iz Janjine, 1 tim s Mljeta, 1 tim iz Smokvice, 1 tim iz Vele Luke)  
Izvor podataka: Godišnja izvješća o radu timova u djelatnosti za zaštitu i liječenje usta i zubi

**Tablica 2. Broj osiguranika u skrbi i korisnika zdravstvene zaštite u djelatnosti za zaštitu i liječenje usta i zubi u Dubrovačko-neretvanskoj županiji u 2007. godini (ordinacije s ugovorom s HZZO)**

GRAD/OPĆINA	BROJ OSIGURANIKA U SKRBI					BROJ KORISNIKA ZDRAVSTVENE ZAŠTITE				
	0-6 g.	7-19 g.	20-64 g.	≥65 g.	UKUPNO	0-6 g.	7-19 g.	20-64 g.	≥65 g.	UKUPNO
Dubrovnik	1216	8885	25222	7661	<b>42984</b>	641	5461	11661	3178	<b>20941</b>
Korčula	97	1679	3876	1499	<b>7151</b>	52	1242	1268	369	<b>2931</b>
Metković*	1081	5673	12136	2943	<b>21833</b>	653	3836	7917	1514	<b>13920</b>
Opuzen	0	307	966	299	<b>1572</b>	0	210	818	164	<b>1192</b>
Ploče	412	2606	5743	1024	<b>9785</b>	211	1759	2715	401	<b>5086</b>
<b>GRADOVI</b>	<b>2806</b>	<b>19150</b>	<b>47943</b>	<b>13426</b>	<b>83325</b>	<b>1557</b>	<b>12508</b>	<b>24379</b>	<b>5626</b>	<b>44070</b>
Blato	90	941	2516	808	<b>4355</b>	29	488	1142	232	<b>1891</b>
Dubrovačko primorje	43	131	438	282	<b>894</b>	13	109	287	81	<b>490</b>
Janjina*	0	0	0	0	<b>0</b>	0	0	0	0	<b>0</b>
Konavle	226	944	2907	794	<b>4871</b>	142	770	979	111	<b>2002</b>
Lastovo	23	70	339	198	<b>630</b>	17	52	210	60	<b>339</b>
Mljet*	0	0	0	0	<b>0</b>	0	0	0	0	<b>0</b>
Orebić	140	522	1918	731	<b>3311</b>	68	330	737	212	<b>1347</b>
Smokvica*	0	0	0	0	<b>0</b>	0	0	0	0	<b>0</b>
Ston	28	210	1000	800	<b>2038</b>	7	206	642	347	<b>1202</b>
Trpanj	24	213	814	711	<b>1762</b>	9	110	197	141	<b>457</b>
Vela Luka*	118	696	2524	975	<b>4313</b>	89	584	1015	411	<b>2099</b>
Župa dubrovačka	45	748	2865	634	<b>4292</b>	20	429	575	113	<b>1137</b>
<b>OPĆINE</b>	<b>737</b>	<b>4475</b>	<b>15321</b>	<b>5933</b>	<b>26466</b>	<b>394</b>	<b>3078</b>	<b>5784</b>	<b>1708</b>	<b>10964</b>
<b>ŽUPANIJA</b>	<b>3543</b>	<b>23625</b>	<b>63264</b>	<b>19359</b>	<b>109791</b>	<b>1951</b>	<b>15586</b>	<b>30163</b>	<b>7334</b>	<b>55034</b>

\*Izveće o radu tima nije dostavljeno (1 tim iz Metkovića, 1 tim iz Janjine, 1 tim s Mljeta, 1 tim iz Smokvice, 1 tim iz Vele Luke)  
Izvor podataka: Godišnja izvješća o radu timova u djelatnosti za zaštitu i liječenje usta i zubi

**Tablica 3. Broj posjeta i sistematskih pregleda u djelatnosti za zaštitu i liječenje usta i zubi u Dubrovačko-neretvanskoj županiji u 2007. godini (ordinacije s ugovorom s HZZO)**

GRAD/ OPĆINA	BROJ POSJETA					BROJ SISTEMATSKIH PREGLEDA				
	0-6 g.	7-19 g.	20-64 g.	≥65 g.	UKUPNO	0-6 g.	7-19 g.	20-64 g.	≥65 g.	UKUPNO
Dubrovnik	1885	15097	25646	6241	<b>48869</b>	504	2728	3979	616	<b>7827</b>
Korčula	107	4197	4984	1488	<b>10776</b>	23	316	14	31	<b>384</b>
Metković*	1151	6732	11994	2313	<b>22190</b>	201	998	319	1	<b>1519</b>
Opuzen	0	921	1860	620	<b>3401</b>	0	0	0	0	<b>0</b>
Ploče	681	4475	5432	1468	<b>12056</b>	347	1288	1625	261	<b>3521</b>
<b>GRADOVI</b>	<b>3824</b>	<b>31422</b>	<b>49916</b>	<b>12130</b>	<b>97292</b>	<b>1075</b>	<b>5330</b>	<b>5937</b>	<b>909</b>	<b>13251</b>
Blato	108	1497	2924	977	<b>5506</b>	23	84	0	0	<b>107</b>
Dubrovačko primorje	25	421	476	173	<b>1095</b>	8	25	16	9	<b>58</b>
Janjina*	0	0	0	0	<b>0</b>	0	0	0	0	<b>0</b>
Konavle	321	1891	2715	343	<b>5270</b>	92	320	251	37	<b>700</b>
Lastovo	32	176	1737	110	<b>2055</b>	23	70	0	0	<b>93</b>
Mljet*	0	0	0	0	<b>0</b>	0	0	0	0	<b>0</b>
Orebić	219	1408	2936	977	<b>5540</b>	20	96	1	0	<b>117</b>
Smokvica*	0	0	0	0	<b>0</b>	0	0	0	0	<b>0</b>
Ston	32	311	657	364	<b>1364</b>	20	110	0	0	<b>130</b>
Trpanj	22	554	1134	860	<b>2570</b>	9	118	2	4	<b>133</b>
Vela Luka*	142	1540	3167	1130	<b>5979</b>	62	495	416	158	<b>1131</b>
Župa dubrovačka	84	1706	2576	400	<b>4766</b>	15	265	59	12	<b>351</b>
<b>OPĆINE</b>	<b>985</b>	<b>9504</b>	<b>18322</b>	<b>5334</b>	<b>34145</b>	<b>272</b>	<b>1583</b>	<b>745</b>	<b>220</b>	<b>2820</b>
<b>ŽUPANIJA</b>	<b>4809</b>	<b>40926</b>	<b>68238</b>	<b>17464</b>	<b>131437</b>	<b>1347</b>	<b>6913</b>	<b>6682</b>	<b>1129</b>	<b>16071</b>

\*Izvjecje o radu tima nije dostavljeno (1 tim iz Metkovića, 1 tim iz Janjine, 1 tim s Mljeta, 1 tim iz Smokvice, 1 tim iz Vele Luke)  
Izvor podataka: Godišnja izvješća o radu timova u djelatnosti za zaštitu i liječenje usta i zubi

Tablica 4. Broj plombiranih i izvađenih zubi u djelatnosti za zaštitu i liječenje usta i zubi u Dubrovačko-neretvanskoj županiji u 2007. godini (ordinacije s ugovorom s HZZO)

GRAD/OPĆINA	BROJ PLOMBIRANIH ZUBI					BROJ IZVAĐENIH ZUBI				
	0-6 g.	7-19 g.	20-64 g.	≥65 g.	UKUPNO	0-6 g.	7-19 g.	20-64 g.	≥65 g.	UKUPNO
Dubrovnik	620	4094	10373	1736	<b>16823</b>	279	1260	2711	1432	<b>5682</b>
Korčula	34	4083	1523	296	<b>5936</b>	5	295	434	251	<b>985</b>
Metković*	472	3544	5973	731	<b>10720</b>	284	1527	3000	918	<b>5729</b>
Opuzen	0	720	1530	354	<b>2604</b>	0	24	58	221	<b>303</b>
Ploče	351	2155	2928	263	<b>5697</b>	191	545	1073	336	<b>2145</b>
<b>GRADOVI</b>	<b>1477</b>	<b>14596</b>	<b>22327</b>	<b>3380</b>	<b>41780</b>	<b>759</b>	<b>3651</b>	<b>7276</b>	<b>3158</b>	<b>14844</b>
Blato	29	469	1236	117	<b>1851</b>	15	146	399	138	<b>698</b>
Dubrovačko primorje	12	226	254	45	<b>537</b>	3	41	64	32	<b>140</b>
Janjina*	0	0	0	0	<b>0</b>	0	0	0	0	<b>0</b>
Konavle	127	814	1330	85	<b>2356</b>	16	136	287	116	<b>555</b>
Lastovo	0	82	308	44	<b>434</b>	0	43	68	37	<b>148</b>
Mljet*	0	0	0	0	<b>0</b>	0	0	0	0	<b>0</b>
Orebić	92	543	1343	222	<b>2200</b>	1	68	192	99	<b>360</b>
Smokvica*	0	0	0	0	<b>0</b>	0	0	0	0	<b>0</b>
Ston	8	132	462	162	<b>764</b>	2	43	200	159	<b>404</b>
Trpanj	0	88	222	98	<b>408</b>	1	26	74	77	<b>178</b>
Vela Luka*	41	412	1608	269	<b>2330</b>	3	102	490	229	<b>824</b>
Župa dubrovačka	19	491	981	118	<b>1609</b>	12	87	198	84	<b>381</b>
<b>OPĆINE</b>	<b>328</b>	<b>3257</b>	<b>7744</b>	<b>1160</b>	<b>12489</b>	<b>53</b>	<b>692</b>	<b>1972</b>	<b>971</b>	<b>3688</b>
<b>ŽUPANIJA</b>	<b>1805</b>	<b>17853</b>	<b>30071</b>	<b>4540</b>	<b>54269</b>	<b>812</b>	<b>4343</b>	<b>9248</b>	<b>4129</b>	<b>18532</b>

\*Izveće o radu tima nije dostavljeno (1 tim iz Metkovića, 1 tim iz Janjine, 1 tim s Mljeta, 1 tim iz Smokvice, 1 tim iz Vele Luke)  
Izvor podataka: Godišnja izvješća o radu timova u djelatnosti za zaštitu i liječenje usta i zubi



**Tablica 5. Broj obavljenih protetskih radova i liječenja mekih tkiva u djelatnosti za zaštitu i liječenje usta i zubi u Dubrovačko-neretvanskoj županiji u 2007. godini (ordinacije s ugovorom s HZZO)**

GRAD/OPĆINA	BROJ OBAVLJENIH PROTETSKIH RADOVA					LIJEČENJA MEKIH TKIVA USNE ŠUPLJINE				
	0-6 g.	7-19 g.	20-64 g.	≥65 g.	UKUPNO	0-6 g.	7-19 g.	20-64 g.	≥65 g.	UKUPNO
Dubrovnik	15	4985	1084	1223	<b>7307</b>	326	1213	3750	1050	<b>6339</b>
Korčula	0	105	341	420	<b>866</b>	0	105	341	420	<b>866</b>
Metković*	0	12	789	317	<b>1118</b>	101	395	704	264	<b>1464</b>
Opuzen	0	1	42	38	<b>81</b>	0	0	30	0	<b>30</b>
Ploče	0	3	260	105	<b>368</b>	85	373	763	189	<b>1410</b>
<b>GRADOVI</b>	<b>18</b>	<b>5106</b>	<b>2516</b>	<b>2103</b>	<b>9743</b>	<b>512</b>	<b>2086</b>	<b>5588</b>	<b>1923</b>	<b>10109</b>
Blato	0	0	154	129	<b>283</b>	6	15	612	85	<b>718</b>
Dubrovačko primorje	0	0	48	71	<b>119</b>	2	3	12	5	<b>22</b>
Janjina*	0	0	0	0	<b>0</b>	0	0	0	0	<b>0</b>
Konavle	0	0	87	73	<b>160</b>	4	14	168	7	<b>193</b>
Lastovo	0	6	8	4	<b>18</b>	0	6	8	4	<b>18</b>
Mljet*	0	0	0	0	<b>0</b>	0	0	0	0	<b>0</b>
Orebić	0	6	528	488	<b>1022</b>	16	197	1662	220	<b>2095</b>
Smokvica*	0	0	0	0	<b>0</b>	0	0	0	0	<b>0</b>
Ston	0	0	16	14	<b>30</b>	5	13	85	85	<b>188</b>
Trpanj	0	0	55	66	<b>121</b>	12	680	679	583	<b>1954</b>
Vela Luka*	0	2	77	67	<b>146</b>	2	35	308	108	<b>453</b>
Župa dubrovačka	0	20	114	79	<b>213</b>	0	23	294	53	<b>370</b>
<b>OPĆINE</b>	<b>0</b>	<b>34</b>	<b>1087</b>	<b>991</b>	<b>2112</b>	<b>47</b>	<b>986</b>	<b>3828</b>	<b>1150</b>	<b>6011</b>
<b>ŽUPANIJA</b>	<b>18</b>	<b>5140</b>	<b>3603</b>	<b>3094</b>	<b>11855</b>	<b>559</b>	<b>3072</b>	<b>9416</b>	<b>3073</b>	<b>16120</b>

\*Izvjeste o radu tima nije dostavljeno (1 tim iz Metkovića, 1 tim iz Janjine, 1 tim s Mljeta, 1 tim iz Smokvice, 1 tim iz Vele Luke)  
Izvor podataka: Godišnja izvješća o radu timova u djelatnosti za zaštitu i liječenje usta i zubi

**Tablica 6. Pobol utvrđen u djelatnosti za zaštitu i liječenje usta i zubi u Dubrovačko-neretvanskoj županiji u 2007. godini (ordinacije s ugovorom s HZZO)**

NAZIV BOLESTI I STANJA	ŠIFRA	DOBNE SKUPINE				UKUPNO
		0-6 g.	7-19 g.	20-64 g.	≥65 g.	
Poremećaji u razvoju i nicanju zubi	K00	167	1945	176	16	<b>2304</b>
Zadržani i uklješteni zubi	K01	10	236	339	24	<b>609</b>
Zubni karijes	K02	2024	16489	29444	4310	<b>52267</b>
Ostale bolesti čvrstog zubnog tkiva	K03	264	1804	4056	1084	<b>7208</b>
Bolesti pulpe i periapikalnih tkiva	K04	839	5485	12967	2745	<b>22036</b>
Akutni i kronični gingivitis	K05.0-K05.1	155	1098	2588	1006	<b>4847</b>
Akutni i kronični periodontitis i periodontoza	K05.2-K05.4	11	46	3172	1276	<b>4505</b>
Ostale periodontalne bolesti	K05.5-K05.6	0	46	243	212	<b>501</b>
Ostali poremećaji gingive i bezuboga alveolarnog grebena	K06	0	71	581	664	<b>1316</b>
Dentofacijalne nepravilnosti (uključujući malokluziju)	K07	202	5622	380	37	<b>6241</b>
Ostali poremećaji zubi i potpornih struktura	K08	222	1220	4262	2741	<b>8445</b>
Ciste oralnog područja koje nisu svrstane drugamo	K09	0	60	86	32	<b>178</b>
Ostale bolesti čeljusti	K10	1	57	235	112	<b>405</b>
Bolesti žlijezda slinovnica	K11	1	8	34	22	<b>65</b>
Stomatitis i srodna oštećenja	K12	120	436	786	401	<b>1743</b>
Ostale bolesti usana i oralne sluznice	K13	49	243	256	151	<b>699</b>
Bolesti jezika	K14	0	7	37	57	<b>101</b>
<b>UKUPNO BOLESTI I STANJA</b>	<b>K00-K14</b>	<b>4065</b>	<b>34873</b>	<b>59642</b>	<b>14890</b>	<b>113470</b>

Izvor podataka: Godišnja izvješća o radu timova u djelatnosti za zaštitu i liječenje usta i zubi

**Tablica 7. Broj ordinacija i poliklinika u djelatnosti za zaštitu i liječenje usta i zubi u Dubrovačko-neretvanskoj županiji u 2007. godini (ordinacije i poliklinike bez ugovora s HZZO)**

GRAD/ OPĆINA	BROJ ORDINACIJA	BROJ ORDINACIJA PREMA RADNOM VREMENU (dostavljena izvješća)		BROJ POLIKLINIKA
		Puno radno vrijeme	Djelomično radno vrijeme	
Dubrovnik*	19	13	5	3
Korčula	2	2	0	0
Metković	5	5	1	1
Ploče	1	0	0	0
<b>GRADOVI</b>	<b>27</b>	<b>20</b>	<b>6</b>	<b>4</b>
Konavle	1	1	0	0
Orebić	1	0	1	0
Župa dubrovačka	1	1	1	1
<b>OPĆINE</b>	<b>3</b>	<b>2</b>	<b>2</b>	<b>1</b>
<b>ŽUPANIJA</b>	<b>30</b>	<b>22</b>	<b>8</b>	<b>5</b>

\*Izvješća o radu timova u djelatnosti za zaštitu i liječenje usta i zubi nisu dostavljena (1 tim iz Dubrovnika)  
Izvor podataka: Godišnja izvješća o radu timova u djelatnosti za zaštitu i liječenje usta i zubi

**Tablica 8. Broj posjeta i radovi obavljani u djelatnosti za zaštitu i liječenje usta i zubi u Dubrovačko-neretvanskoj županiji u 2007. godini (ordinacije i poliklinike bez ugovora s HZZO)**

GRAD/OPĆINA	BROJ POSJETA	BROJ SISTEMATSKIH PREGLEDA	BROJ PLOMBIRANIH ZUBI	BROJ IZVAĐENIH ZUBI	OBAVLJENI PROTETSKI RADOVI	LIJEČENJE MEKIH TKIVA USNE ŠUPLJINE
Dubrovnik*	15443	1544	12852	2407	1222	1314
Metković	4735	1478	2377	741	287	414
Korčula	1384	0	722	115	415	106
<b>GRADOVI</b>	<b>21562</b>	<b>3022</b>	<b>15951</b>	<b>3263</b>	<b>1924</b>	<b>1834</b>
Konavle	510	510	373	118	0	19
Orebić	632	0	491	121	59	332
Župa dubrovačka	699	55	475	78	38	19
<b>OPĆINE</b>	<b>1841</b>	<b>565</b>	<b>1339</b>	<b>317</b>	<b>97</b>	<b>370</b>
<b>ŽUPANIJA</b>	<b>23403</b>	<b>3587</b>	<b>17290</b>	<b>3580</b>	<b>2021</b>	<b>2204</b>

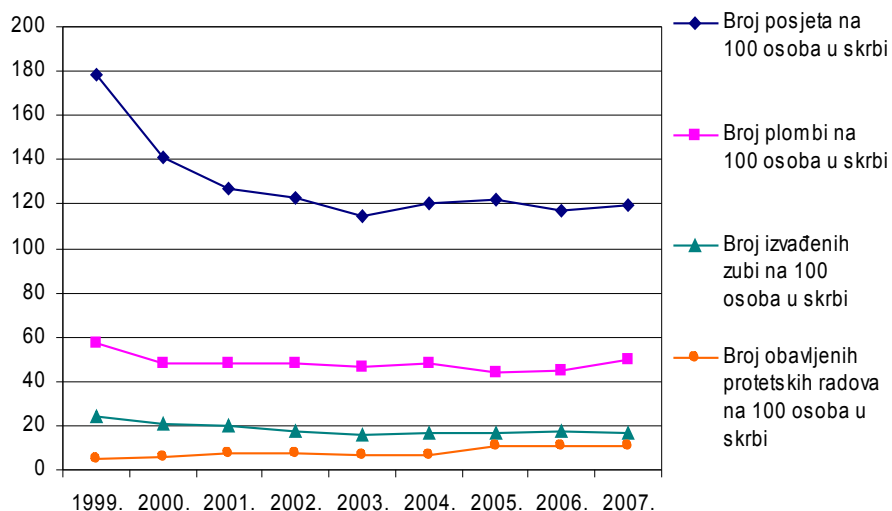
\*Izvješća o radu timova u djelatnosti za zaštitu i liječenje usta i zubi nisu dostavljena (1 tim iz Dubrovnika)  
Izvor podataka: Godišnja izvješća o radu timova u djelatnosti za zaštitu i liječenje usta i zubi

**Tablica 9. Pobol utvrđen u djelatnosti za zaštitu i liječenje usta i zubi u Dubrovačko-neretvanskoj županiji u 2007. godini (ordinacije i poliklinike bez ugovora s HZZO)**

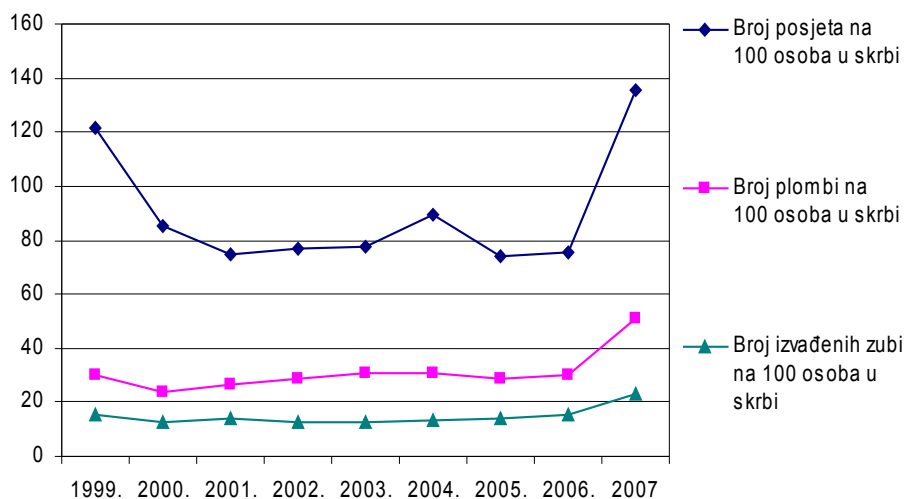
NAZIV BOLESI I STANJA*	ŠIFRA	DOBNE SKUPINE				UKUPNO
		0-6 g.	7-19 g.	20-64 g.	≥65 g.	
Poremećaji u razvoju i nicanju zubi	K00	36	188	110	5	<b>339</b>
Zadržani i uklješteni zubi	K01	7	146	207	24	<b>384</b>
Zubni karijes	K02	635	4533	12366	1179	<b>18713</b>
Ostale bolesti čvrstog zubnog tkiva	K03	41	109	537	86	<b>773</b>
Bolesti pulpe i periapikalnih tkiva	K04	154	1280	2905	434	<b>4773</b>
Akutni i kronični gingivitis	K05.0-K05.1	13	331	1158	292	<b>1794</b>
Akutni i kronični periodontitis i periodontoza	K05.2-K05.4	0	61	711	293	<b>1065</b>
Ostale periodontalne bolesti	K05.5-K05.6	0	14	82	60	<b>156</b>
Ostali poremećaji gingive i bezuboga alveolarnog grebena	K06	6	28	77	32	<b>143</b>
Dentofacijalne nepravilnosti (uključujući malokluziju)	K07	6	158	180	23	<b>367</b>
Ostali poremećaji zubi i potpornih struktura	K08	0	10	34	25	<b>69</b>
Ciste oralnog područja koje nisu svrstane drugamo	K09	0	9	43	5	<b>57</b>
Ostale bolesti čeljusti	K10	0	6	30	31	<b>67</b>
Bolesti žlijezda slinovnica	K11	0	19	24	14	<b>57</b>
Stomatitis i srodna oštećenja	K12	26	103	181	68	<b>378</b>
Ostale bolesti usana i oralne sluznice	K13	14	37	44	41	<b>136</b>
Bolesti jezika	K14	0	4	9	12	<b>25</b>
<b>UKUPNO BOLESTI I STANJA*</b>	<b>K00-K14</b>	<b>938</b>	<b>7036</b>	<b>18698</b>	<b>2624</b>	<b>29296</b>

\*Izvešća o radu timova u djelatnosti za zaštitu i liječenje usta i zubi nisu dostavljena (1 tim iz Dubrovnika)  
Izvor podataka: Godišnja izvješća o radu timova u djelatnosti za zaštitu i liječenje usta i zubi

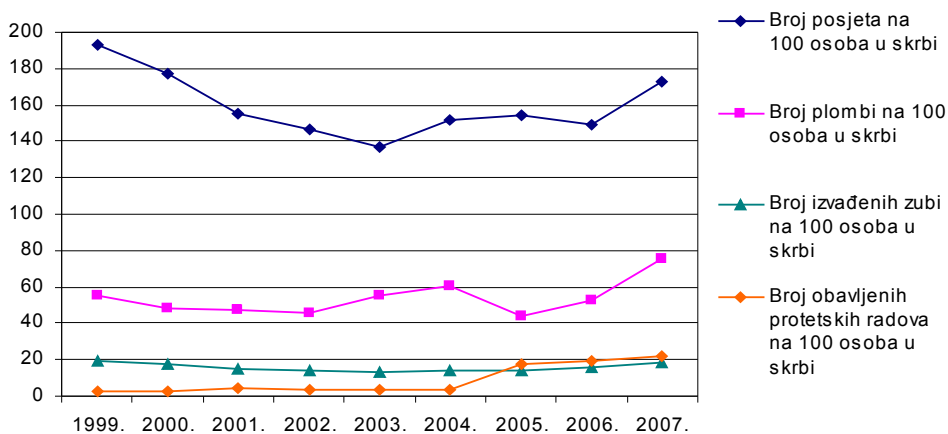
**Slika 1. Pokazatelji korištenja zdravstvene zaštite zubi (ugovorni stomatolozi) u Dubrovačko-neretvanskoj županiji od 1999. do 2007. godine**



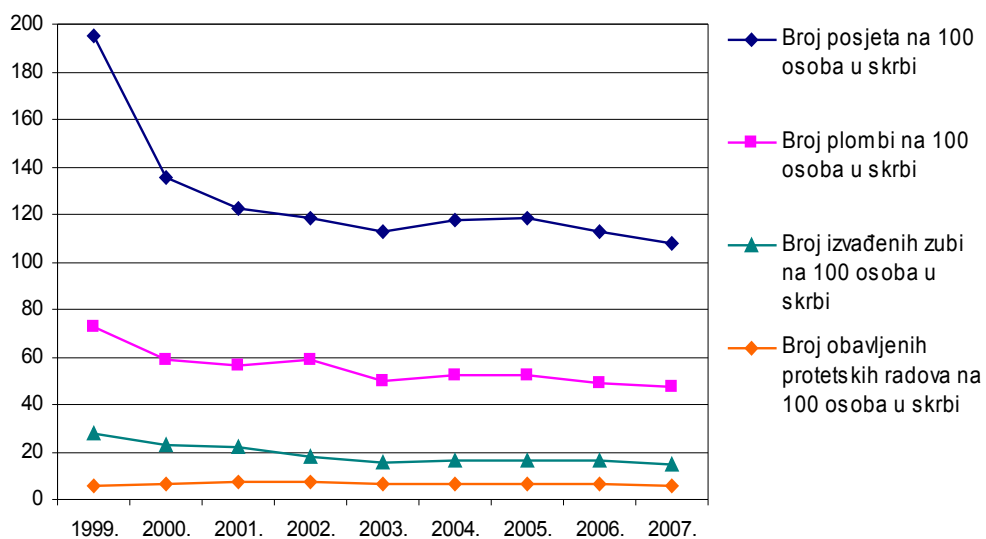
**Slika 2. Pokazatelji korištenja zdravstvene zaštite zubi (ugovorni stomatolozi) za dob od 0-6 godina u Dubrovačko-neretvanskoj županiji od 1999. do 2007. godine**



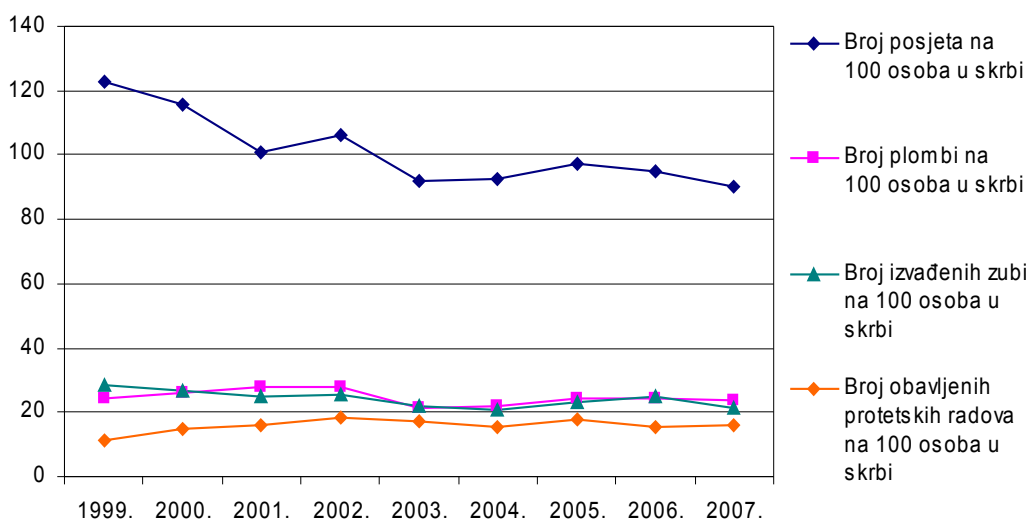
**Slika 3. Pokazatelji korištenja zdravstvene zaštite zubi (ugovorni stomatolozi) za dob od 7-19 godina u Dubrovačko-neretvanskoj županiji od 1999. do 2007. godine**



**Slika 4. Pokazatelji korištenja zdravstvene zaštite zubi (ugovorni stomatolozi) za dob od 20-64 godine u Dubrovačko-neretvanskoj županiji od 1999. do 2007. godine**



**Slika 5. Pokazatelji korištenja zdravstvene zaštite zubi (ugovorni stomatolozi) za dob 65 i više godina u Dubrovačko-neretvanskoj županiji od 1999. do 2007. godine**



## 10. RAD U DJELATNOSTI HITNE MEDICINSKE POMOĆI

Tablica 1. Broj zdravstvenih radnika i broj timova u djelatnosti hitne medicinske pomoći u Dubrovačko-neretvanskoj županiji u 2007. godini

GRAD/OPĆINA	BROJ TIMOVA		ZDRAVSTVENI RADNICI (s punim radnim vremenom)				OSTALI DJELATNICI	
	Puno radno vrijeme	Djelomično radno vrijeme*	Dr. med.	Dr. med. specijalist	VŠS	SSS	Vozači	Ostali
Dubrovnik	6	2	8	0	0	21	17	2
Korčula	1	0	1	0	1	3	5	0
Metković	4	0	4	0	0	5	6	0
Ploče	5	0	5	0	0	5	5	0
<b>GRADOVI</b>	<b>16</b>	<b>2</b>	<b>18</b>	<b>0</b>	<b>1</b>	<b>34</b>	<b>33</b>	<b>2</b>
Blato*	0	3	0	0	0	0	2	0
Dubrovačko primorje*	0	1	0	0	0	0	1	0
Janjina*	0	1	0	0	0	0	2	0
Konavle*	0	4	0	0	0	0	4	0
Lastovo*	0	2	0	0	0	0	1	0
Mljet*	0	2	0	0	0	0	2	0
Orebić*	0	2	0	0	0	0	2	0
Ston*	0	2	0	0	0	0	1	0
Trpanj*	0	1	0	0	0	0	0	0
Vela Luka*	0	4	0	0	0	2	2	0
<b>OPĆINE</b>	<b>0</b>	<b>22</b>	<b>0</b>	<b>0</b>	<b>0</b>	<b>2</b>	<b>17</b>	<b>0</b>
<b>ŽUPANIJA</b>	<b>16</b>	<b>24</b>	<b>18</b>	<b>0</b>	<b>1</b>	<b>36</b>	<b>50</b>	<b>2</b>

\* Timovi obiteljske medicine koji HMP pružaju kroz pripravnost ili dežurstvo (nedostaje izvješće ambulante Lopud)  
Izvor podataka: Godišnja izvješća o radu timova hitne medicinske pomoći i timova obiteljske medicine u pripravnosti

**Tablica 2. Broj intervencija u ordinaciji i u kući bolesnika prema dobnim skupinama u djelatnosti hitne medicinske pomoći u Dubrovačko-neretvanskoj županiji u 2007. godini**

GRAD/OPĆINA	BROJ INTERVENCIJA U ORDINACIJI					BROJ INTERVENCIJA U KUĆI BOLESNIKA				
	0-6 g.	7-19 g.	20-64 g.	≥65 g.	UKUPNO	0-6 g.	7-19 g.	20-64 g.	≥65 g.	UKUPNO
Dubrovnik	2111	2831	10342	3000	<b>18284</b>	6	18	242	506	<b>772</b>
Korčula	1200	1933	4996	2847	<b>10976</b>	15	21	49	72	<b>157</b>
Metković	1484	1694	5008	1964	<b>10150</b>	0	1	17	39	<b>57</b>
Ploče	799	1241	3304	1327	<b>6671</b>	0	0	23	95	<b>118</b>
<b>GRADOVI</b>	<b>5594</b>	<b>7699</b>	<b>23650</b>	<b>9138</b>	<b>46081</b>	<b>21</b>	<b>40</b>	<b>331</b>	<b>712</b>	<b>1104</b>
Blato*	424	337	1686	532	<b>2979</b>	5	4	123	438	<b>570</b>
Dubrovačko primorje*	12	21	48	32	<b>113</b>	10	6	26	19	<b>61</b>
Janjina*	14	34	138	52	<b>238</b>	0	0	14	84	<b>98</b>
Konavle*	1	1	3	2	<b>7</b>	1	10	59	170	<b>240</b>
Lastovo*	70	82	259	88	<b>499</b>	1	1	5	17	<b>24</b>
Mljet*	17	21	99	4	<b>141</b>	45	57	153	253	<b>508</b>
Orebić*	121	179	598	288	<b>1186</b>	41	22	115	122	<b>300</b>
Ston*	29	29	66	32	<b>156</b>	0	0	21	44	<b>65</b>
Trpanj*	8	19	45	37	<b>109</b>	4	8	18	31	<b>61</b>
Vela Luka*	293	318	3986	1936	<b>6533</b>	18	11	96	183	<b>308</b>
<b>OPĆINE</b>	<b>989</b>	<b>1041</b>	<b>6928</b>	<b>3003</b>	<b>11961</b>	<b>125</b>	<b>119</b>	<b>630</b>	<b>1361</b>	<b>2235</b>
<b>ŽUPANIJA</b>	<b>6583</b>	<b>8740</b>	<b>30578</b>	<b>12141</b>	<b>58042</b>	<b>146</b>	<b>159</b>	<b>961</b>	<b>2073</b>	<b>3339</b>

\* Timovi obiteljske medicine koji HMP pružaju kroz pripravnost ili dežurstvo (nedostaje izvješće ambulante Lopud)  
Izvor podataka: Godišnja izvješća o radu timova hitne medicinske pomoći i timova obiteljske medicine u pripravnosti



**Tablica 3. Broj intervencija na terenu i broj sanitetskih prijevoza prema dobnim skupinama u djelatnosti hitne medicinske pomoći u Dubrovačko-neretvanskoj županiji u 2007. godini**

GRAD/OPĆINA	BROJ INTERVENCIJA NA TERENU					BROJ SANITETSKIH PRIJEVOZA				
	0-6 g.	7-19 g.	20-64 g.	≥65 g.	UKUPNO	0-6 g.	7-19 g.	20-64 g.	≥65 g.	UKUPNO
Dubrovnik	3	38	253	155	<b>449</b>	9	10	279	761	<b>1059</b>
Korčula	9	17	41	27	<b>94</b>	41	28	193	151	<b>413</b>
Metković	2	8	89	70	<b>169</b>	23	17	452	551	<b>1043</b>
Ploče	1	12	98	6	<b>117</b>	6	39	461	275	<b>781</b>
<b>GRADOVI</b>	<b>15</b>	<b>75</b>	<b>481</b>	<b>258</b>	<b>829</b>	<b>79</b>	<b>94</b>	<b>1385</b>	<b>1738</b>	<b>3296</b>
Blato*	0	11	12	5	<b>28</b>	11	15	102	109	<b>237</b>
Dubrovačko primorje*	0	0	9	8	<b>17</b>	0	0	7	9	<b>16</b>
Janjina*	0	0	0	0	<b>0</b>	0	0	1	7	<b>8</b>
Konavle*	0	3	9	7	<b>19</b>	0	3	18	38	<b>59</b>
Lastovo*	0	0	0	0	<b>0</b>	2	0	5	21	<b>28</b>
Mljet*	0	1	3	2	<b>6</b>	1	3	4	12	<b>20</b>
Orebić*	2	4	14	3	<b>23</b>	6	22	56	75	<b>159</b>
Ston*	0	0	0	0	<b>0</b>	0	0	0	0	<b>0</b>
Trpanj*	1	3	7	9	<b>20</b>	0	0	7	11	<b>18</b>
Vela Luka*	2	11	24	9	<b>46</b>	18	6	43	79	<b>146</b>
<b>OPĆINE</b>	<b>5</b>	<b>33</b>	<b>78</b>	<b>43</b>	<b>159</b>	<b>38</b>	<b>49</b>	<b>243</b>	<b>361</b>	<b>691</b>
<b>ŽUPANIJA</b>	<b>20</b>	<b>108</b>	<b>559</b>	<b>301</b>	<b>988</b>	<b>117</b>	<b>143</b>	<b>1628</b>	<b>2099</b>	<b>3987</b>

\* Timovi obiteljske medicine koji HMP pružaju kroz pripravnost ili dežurstvo (nedostaje izvješće ambulante Lopud)  
Izvor podataka: Godišnja izvješća o radu timova hitne medicinske pomoći i timova obiteljske medicine u pripravnosti

**Tablica 4. Bolesti i stanja utvrđena u djelatnosti hitne medicinske pomoći i za vrijeme pripravnosti timova obiteljske medicine u Dubrovačko-neretvanskoj županiji u 2007. godini**

NAZIV BOLESTI ILI STANJA	MKB-šifra	DOBNE SKUPINE				UKUPNO
		0-6 g.	7-19 g.	20-64 g.	≥65 g.	
Zarazne bolesti probavnog sustava	A00-A09	163	176	426	92	<b>857</b>
Tuberkuloza dišnih putova	A15-A16	0	0	2	1	<b>3</b>
Tuberkuloza drugih organa	A17-A19					<b>0</b>
Šarlah (scarlatina)	A38	24	4	6	0	<b>34</b>
Druge bakterijske bolesti (osim A37-A38)	A20-A49	3	1	14	3	<b>21</b>
Sifilis	A50-A53	0	1	0	0	<b>1</b>
Varicela, morbili i rubeola	B01,B05,B06	52	37	20	1	<b>110</b>
Bolest uzrokovana HIV-om	B20-B24	0	0	1	1	<b>2</b>
Kandidijaza	B37	4	8	9	0	<b>21</b>
Helmintijaze	B65-B83	11	4	0	0	<b>15</b>
Ostale zarazne i parazitarne bolesti		27	45	107	37	<b>216</b>
<b>Međuzbroj za A00-B99</b>		<b>284</b>	<b>276</b>	<b>585</b>	<b>135</b>	<b>1280</b>
Zloćudna novotvorina želuca	C16	0	0	28	21	<b>49</b>
Zloćudna novotvorina završnog debelog crijeva (rektuma)	C20	0	0	15	36	<b>51</b>
Zloćudna novotvorina dušnika (traheje), dušnice i pluća	C33-C34	0	0	50	41	<b>91</b>

NAZIV BOLESTI ILI STANJA	MKB-ŠIFRA	DOBNE SKUPINE				UKUPNO
		0-6 g.	7-19 g.	20-64 g.	≥ 65 g.	
Zloćudni melanom kože	C43	0	0	3	13	16
Zloćudna novotvorina dojke	C50	0	0	25	13	38
Zloćudna novotvorina vrata maternice	C53	0	0	3	1	4
Zloćudna novotvorina limfnoga, hematopoetičnog i srodnog tkiva	C81-C97	0	1	24	18	43
Ostale zloćudne novotvorine		0	1	79	105	185
Novotvorine in situ i dobroćudne novotvorine nepoznate prirode	D00-D48	0	8	47	44	99
<b>Međuzbroj za C00-D48</b>		<b>0</b>	<b>10</b>	<b>274</b>	<b>292</b>	<b>576</b>
Anemije zbog manjka željeza	D50	12	16	53	33	114
Druge bolesti krvi i krvotvornog sustava	D51-D77	0	1	35	57	93
Neki poremećaji imunološkog sustava	D80-D89	9	3	14	11	37
<b>Međuzbroj za D50-D89</b>		<b>21</b>	<b>20</b>	<b>102</b>	<b>101</b>	<b>244</b>
Poremećaji štitnjače	E00-E07	1	6	57	12	76
Dijabetes melitus	E10-E14	1	19	247	277	544
Pretilost	E65-E66	0	0	8	15	23
Ostale endokrine bolesti, bolesti prehrane i metabolizma		2	12	53	38	105
<b>Međuzbroj za E00-E90</b>		<b>4</b>	<b>37</b>	<b>365</b>	<b>342</b>	<b>748</b>
Demencija	F00-F03	0	0	0	26	26
Duševni poremećaji i poremećaji ponašanja uzrokovani uzimanjem alkohola	F10	0	33	225	36	294
Duševni poremećaji i poremećaji ponašanja uzrokovani psihoaktivnim tvarima	F11-F19	0	12	134	2	148
Shizofrenija, shizotipni i sumanutni poremećaji	F20-F29	0	8	185	18	211
Neuroze i afektivni poremećaji povezani sa stresom i somatoformni poremećaji	F40-F48	0	39	496	103	638
Duševna zaostalost	F70-F79	0	1	35	19	55
Ostali duševni poremećaji i poremećaji ponašanja		0	19	90	66	175
<b>Međuzbroj za F00-F99</b>		<b>0</b>	<b>112</b>	<b>1165</b>	<b>270</b>	<b>1547</b>
Ekstrapiramidalni i poremećaji kretanja	G20-G26	1	0	3	7	11
Epilepsija	G40-G41	9	24	87	26	146
Migrena i ostali sindromi glavobolje	G43-G44	0	24	248	25	297
Cerebralna paraliza i ostali paralitični sindromi	G80-G83	2	2	8	8	20
Ostale bolesti i poremećaji živčanog sustava		0	12	64	68	144
<b>Međuzbroj za G00-G99</b>		<b>12</b>	<b>62</b>	<b>410</b>	<b>134</b>	<b>618</b>
Konjuktivitis	H10	101	121	378	92	692
Katarakta i druge bolesti leće	H25-H28	0	0	48	25	73
Glaukom	H40-H42	0	0	6	35	41
Strabizam	H49-H50	2	1	1	0	4
Poremećaji refrakcije i akomodacije	H52	1	1	10	1	13
Ostale bolesti oka i adneksa		25	81	179	79	364
<b>Međuzbroj za H00-H59</b>		<b>129</b>	<b>204</b>	<b>622</b>	<b>232</b>	<b>1187</b>
Upala srednjeg uha i druge bolesti srednjeg uha i mastoida	H65-H75	424	359	548	72	1403
Oštećenje sluha	H90-H91	1	0	11	12	24
Ostale bolesti uha i mastoidnog nastavka		104	116	320	96	636
<b>Međuzbroj za H60-H95</b>		<b>529</b>	<b>475</b>	<b>879</b>	<b>180</b>	<b>2063</b>
Akutna reumatska groznica	I00-I02	0	1	2	0	3
Kronične reumatske srčane bolesti	I05-I09	0	1	6	6	13
Hipertenzivne bolesti	I10-I15	0	5	1841	1752	3598
Akutni infarkt miokarda	I21-I23	0	0	88	77	165
Druge ishemične bolesti srca	I20,I24-I25	0	18	338	515	871
Druge srčane bolesti	I26-I52	0	6	350	830	1186

NAZIV BOLESTI ILI STANJA	MKB-ŠIFRA	DOBNE SKUPINE				UKUPNO
		0-6 g.	7-19 g.	20-64 g.	≥ 65 g.	
Cerebrovaskularni inzult	I60-I64	0	0	116	293	409
Druge cerebrovaskularne bolesti	I65-I68	0	0	88	132	220
Posljedice cerebrovaskularne bolesti	I69	0	0	85	95	180
Ateroskleroza	I70	0	0	45	69	114
Bolesti vena (embolija, tromboza, varices)	I80-I87	0	2	262	158	422
Ostale bolesti cirkulacijskog sustava		1	1	124	235	361
<b>Međuzbroj za I00-I99</b>		<b>1</b>	<b>34</b>	<b>3345</b>	<b>4162</b>	<b>7542</b>
Akutne infekcije gornjega dišnog sustava	J00-J06	1791	1650	2417	421	6279
Gripa (influenca)	J10-J11	39	58	69	21	187
Pneumonija	J12-J18	44	52	185	192	473
Akutni bronhitis i akutni bronhiolitis	J20-J21	395	222	457	267	1341
Bronhitis, emfizem, astma i druge kronične opstruktivne bolesti pluća	J40-J44, J47	120	191	703	675	1689
Plućne bolesti uzrokovane vanjskim agensima, pneumokonioze	J60-J70	0	0	9	23	32
Ostale bolesti dišnog sustava		141	241	617	297	1296
<b>Međuzbroj za J00-J99</b>		<b>2530</b>	<b>2414</b>	<b>4457</b>	<b>1896</b>	<b>11297</b>
Bolesti usne šupljine, žlijezda slinovnica i čeljusti	K00-K14	39	84	149	29	301
Ulkus želuca i duodenuma (gastroduodenalni)	K25-K27	1	5	91	75	172
Akutna upala crvuljka (apendicitis)	K35	19	53	96	12	180
Preponska kila (ingvinalna hernija)	K40	14	5	28	33	80
Ostale hernije trbušne šupljine	K41-K46	1	0	34	29	64
Bolesti jetre	K70-K77	0	0	85	77	162
Žučni kamenci i upala žučnjaka	K80-K81	1	3	228	137	369
Ostale bolesti probavnog sustava		47	109	628	218	1002
<b>Međuzbroj za K00-K93</b>		<b>122</b>	<b>259</b>	<b>1339</b>	<b>610</b>	<b>2330</b>
Infekcije kože i potkožnoga tkiva	L00-L08	175	220	770	181	1346
Dermatitis, egzemi i urtikarije	L20-L30, L50	324	392	1369	236	2321
Ostale bolesti kože i potkožnoga tkiva		48	61	262	95	466
<b>Međuzbroj za L00-L99</b>		<b>547</b>	<b>673</b>	<b>2401</b>	<b>512</b>	<b>4133</b>
Reumatoidni artritis i druge upalne poliartropatije	M05-M14	0	13	135	75	223
Artroze	M15-M19	1	1	272	210	484
Kifoza, skolioza i lordoza	M40-M41	0	11	22	10	43
Spondilopatije	M45-M49	0	1	135	138	274
Bolesti intervertebralnih diskova i ostale dorzopatije	M50-M54	0	36	2138	480	2654
Osteoporoza i osteomalacija	M80-M83	00	0	18	5	23
Ostale bolesti mišićno-koštanog sustava		5	76	798	167	1046
<b>Međuzbroj za M00-M99</b>		<b>6</b>	<b>138</b>	<b>3518</b>	<b>1085</b>	<b>4747</b>
Glomerulske bolesti bubrega	N00-N08	0	0	9	2	11
Tubulointersticijske bolesti bubrega	N10-N16	1	1	42	22	66
Bubrežna insuficijencija	N17-N19	0	0	27	50	77
Urolitijaza (mokraćni kamenci)	N20-N23	1	11	485	151	648
Upala mokraćnog mjehura (cistitis)	N30	92	175	465	213	945
Druge bolesti urinarnog sustava (osim N30)	N25-N39	46	107	180	87	420
Hiperplazija prostate	N40	0	0	66	134	200
Druge bolesti muških spolnih organa	N41-N51	25	6	71	68	170
Poremećaji u menopauzi	N95	0	0	9	3	12
Ostale bolesti ženskih spolnih organa		3	47	256	32	338
<b>Međuzbroj za N00-N99</b>		<b>168</b>	<b>347</b>	<b>1610</b>	<b>762</b>	<b>2887</b>

NAZIV BOLESTI ILI STANJA	MKB-ŠIFRA	DOBNE SKUPINE				UKUPNO
		0-6 g.	7-19 g.	20-64 g.	≥ 65 g.	
Pobačaj	O00-O08	0	1	41	0	42
Porođaj	O80-O84	0	1	36	0	37
Ostala stanja u trudnoći, porođaju i babinjama		0	2	161	0	163
<b>Međubroj za O00-O99</b>		<b>0</b>	<b>4</b>	<b>238</b>		<b>242</b>
Određena stanja nastala u perinatalnom razdoblju	P00-P96	19	0	0	0	19
<b>Međubroj za P00-P96</b>		<b>19</b>	<b>0</b>	<b>0</b>	<b>0</b>	<b>19</b>
	Q20-Q28	2	0	0	0	2
Nespušteni testis	Q53	3	0	0	0	3
Ostale prirodne malformacije		0	0	5	0	5
<b>Međubroj za Q00-Q99</b>		<b>5</b>	<b>0</b>	<b>5</b>	<b>0</b>	<b>10</b>
Senilnost	R54	0	0	1	12	13
Ostali simptomi, znakovi, klinički i laboratorijski nalazi nesvrstani drugamo		1580	1445	3889	1736	8650
<b>Međubroj za R00-R99</b>		<b>1580</b>	<b>1445</b>	<b>3890</b>	<b>1748</b>	<b>8663</b>
Prijelomi	Sx2	111	280	693	306	1390
Dislokacije, uganuća i nategnuća	Sx3	114	376	747	359	1596
Opekline i korozije	T20-T32	85	123	250	81	539
Otrovanja lijekovima i biološkim tvarima	T36-T50	7	11	37	8	63
Ostale ozljede, otrovanja i djelovanja vanjskih uzroka		292	772	2225	571	3860
<b>Međubroj za S00-T98</b>		<b>609</b>	<b>1562</b>	<b>3952</b>	<b>1325</b>	<b>7448</b>
Osobe koje se koriste zdravstvenom službom zbog pregleda i istraživanja	Z00-Z13	55	30	198	80	363
Infekcije HIV-om bez simptoma	Z21	1	1	4	1	7
Druge osobe s opasnošću po zdravlje zbog zaraznih bolesti	Z20,Z22-Z29	0	1	15	0	16
Osobe koje se koriste zdravstvenom službom zbog specifičnih postupaka	Z40-Z54	1	6	13	11	31
	Z55-Z65	0	2	9	4	15
Osobe koje se koriste zdravstvenom službom zbog obiteljskih razloga	Z70-Z99	0	0	5	1	6
Ostali čimbenici koji utječu na stanje zdravlja i kontakt sa zdravstvenom službom		0	0	51	0	51
<b>Međubroj za Z00-Z99</b>		<b>57</b>	<b>40</b>	<b>295</b>	<b>97</b>	<b>489</b>
<b>Ukupno bolesti i stanja</b>	<b>A00-Z99</b>	<b>6623</b>	<b>8112</b>	<b>29452</b>	<b>13883</b>	<b>58070</b>

VANJSKI UZROCI OZLJEDA	MKB-ŠIFRA	DOBNE SKUPINE				UKUPNO
		0-6 g.	7-19 g.	20-64 g.	≥65 g.	
Nesreće pri prijevozu	V01-V99	51	248	577	54	930
Ostali vanjski uzroci slučajnih ozljeda	W00-X59	382	727	1696	677	3482
Namjerno nanesene ozljede	X85-Y09	2	32	103	5	142
Ostali vanjski uzroci ozljeda i otrovanja		183	554	1578	589	2904
<b>Međubroj za V01-Y98</b>	<b>V01-Y98</b>	<b>618</b>	<b>1561</b>	<b>3954</b>	<b>1325</b>	<b>7458</b>

Izvor podataka: Godišnja izvješća o radu timova hitne medicinske pomoći i timova obiteljske medicine u pripravnosti (nedostaje izvješće ambulante Lopud)

## 11. RAD U DJELATNOSTI MEDICINE RADA

Tablica 1. Broj timova i zdravstvenih radnika u djelatnosti medicine rada u Dubrovačko-neretvanskoj županiji u 2007. godini

GRAD/OPĆINA	BROJ TIMOVA		Specijalisti medicine rada	Medicinske sestre/tehničari		Psiholozi
	Puno radno vrijeme	Djelomično radno vrijeme		VŠS	SSS	
Dubrovnik*	0	1	0	0	0	0
Korčula	0	1	1	0	1	0
Metković*	0	2	2	0	1	2
Ploče*	1	0	1	0	1	0
Vela Luka	0	1	1	0	1	0
<b>ŽUPANIJA</b>	<b>2</b>	<b>5</b>	<b>6</b>	<b>0</b>	<b>7</b>	<b>4</b>

\*Ordinacije bez ugovora s HZZO

Izvor podataka: Godišnja izvješća o radu timova u djelatnosti medicine rada

Tablica 2. Broj osoba u skrbi u djelatnosti medicine rada u Dubrovačko-neretvanskoj županiji u 2007. godini

GRAD/OPĆINA	BROJ OSOBA U SKRBI		UKUPNO	Od toga na mjestima s posebnim uvjetima rada
	U preventivi	U kurativi		
Dubrovnik	5006	556	<b>5562</b>	810
Dubrovnik*	3777		<b>3777</b>	1810
Korčula	747		<b>747</b>	2000
Metković*	3347		<b>2946</b>	1578
Ploče*	2769		<b>2769</b>	1076
Vela Luka	960		<b>960</b>	350
<b>ŽUPANIJA</b>	<b>16606</b>	<b>556</b>	<b>17162</b>	<b>7624</b>

\*Ordinacije bez ugovora s HZZO

Izvor podataka: Godišnja izvješća o radu timova u djelatnosti medicine rada

Tablica 3. Broj preventivnih pregleda (prethodnih, periodičnih) u djelatnosti medicine rada u Dubrovačko-neretvanskoj županiji u 2007. godini

GRAD / OPĆINA	PRETHODNI PREGLEDI							PERIODIČNI PREGLEDI						
	UKUPNO	Sposobni		Nesposobni		S patološkim stanjem	Promjena radnog mjesta	UKUPNO	Sposobni		Nesposobni		S patološkim stanjem	Promjena radnog mjesta
		Broj	Od toga uz ograničenje	Broj	Od toga trajno nesposobni				Broj	Od toga uz ograničenje	Broj	Od toga trajno nesposobni		
Dubrovnik	500	500	5	0	0	38	5	810	810	27	0	0	75	13
Dubrovnik*	752	745	5	7	3	63	11	1058	1055	41	3	3	135	27
Korčula	61	57	0	4	0	0	0	260	257	33	3	3	0	0
Metković*	753	745	67	8	3	57	7	1224	1217	314	7	2	190	20
Ploče*	338	332	11	6	0	31	0	657	651	49	6	0	126	0
Vela Luka	166	164	13	2	0	9	5	43	41	7	2	0	0	0
<b>UKUPNO</b>	<b>2570</b>	<b>2543</b>	<b>101</b>	<b>27</b>	<b>6</b>	<b>198</b>	<b>28</b>	<b>4052</b>	<b>4031</b>	<b>471</b>	<b>21</b>	<b>8</b>	<b>526</b>	<b>60</b>

\*Ordinacije bez ugovora s HZZO

Izvor podataka: Godišnja izvješća o radu timova u djelatnosti medicine rada

Tablica 4. Broj preventivnih pregleda (sistematskih i kontrolnih) u djelatnosti medicine rada u Dubrovačko-neretvanskoj županiji u 2007. godini

GRAD / OPĆINA	SISTEMATSKI PREGLEDI						KONTROLNI PREGLEDI			
	UKUPNO	Sposobni		Nesposobni		S patološkim stanjem	UKUPNO	Sposobni		S patološkim stanjem
		Broj	Od toga uz ograničenje	Broj	Od toga trajno nesposobni			Broj	Od toga uz ograničenje	
Dubrovnik	0	0	0	0	0	0	0	0	0	0
Dubrovnik*	0	0	0	0	0	0	0	0	0	0
Korčula	260	257	26	3	3	0	0	0	0	0
Metković*	0	0	0	0	0	0	0	0	0	0
Ploče*	0	0	0	0	0	0	4	0	2	2
Vela Luka	5	5	0	0	0	0	0	0	0	0
<b>UKUPNO</b>	<b>265</b>	<b>257</b>	<b>26</b>	<b>3</b>	<b>3</b>	<b>0</b>	<b>4</b>	<b>0</b>	<b>2</b>	<b>2</b>

\*Ordinacije bez ugovora s HZZO

Izvor podataka: Godišnja izvješća o radu timova u djelatnosti medicine rada

Tablica 5. Broj preventivnih pregleda (zaposlenje mladeži do 21. godine, za profesionalnu orijentaciju i posjeti psihologu) u djelatnosti medicine rada u Dubrovačko-neretvanskoj županiji u 2007. godini

GRAD/ OPĆINA	ZAPOSLENJE MLADEŽI DO 21. G.			ZA PROFESIONALNU ORIJENTACIJU					KOD PSIHOLOGA					
	UKUPNO	Sposobni	Nesposobni	UKUPNO	Sposobni		Nesposobni	S patološkim stanjem	UKUPNO	Sposobni		Nesposobni		S patološkim stanjem
					Broj	Od toga uz ograničenje				Broj	Od toga trajno nesposobni			
Dubrovnik	0	0	0	150	150	0	0	10	1310	1310	0	0	0	5
Dubrovnik*	86	85	1	0	0	0	0	0	1124	1122	4	2	2	0
Korčula	0	0	0	0	0	0	0	0	0	0	0	0	0	0
Metković*	70	69	1	0	0	0	0	0	1009	1003	15	6	6	0
Ploče*	1	1	0	0	0	0	0	0	674	665	0	9	0	0
Vela Luka	0	0	0	0	0	3	0	3	0	0	0	0	0	0
<b>ŽUPANIJA</b>	<b>157</b>	<b>155</b>	<b>2</b>	<b>150</b>	<b>150</b>	<b>3</b>	<b>0</b>	<b>13</b>	<b>4117</b>	<b>4100</b>	<b>19</b>	<b>17</b>	<b>8</b>	<b>5</b>

\*Ordinacije bez ugovora s HZZO

Izvor podataka: Godišnja izvješća o radu timova u djelatnosti medicine rada

Tablica 6. Broj posebnih pregleda vozača u djelatnosti medicine rada u Dubrovačko-neretvanskoj županiji u 2007. godini

GRAD/ OPĆINA	VOZAČI PROFESIONALCI						VOZAČI AMATERI					
	UKUPNO	Sposobni		Nesposobni		S patološkim stanjem	UKUPNO	Sposobni		Nesposobni		S patološkim stanjem
		Broj	Od toga uz ograničenje	Broj	Od toga trajno			Broj	Od toga trajno			
Dubrovnik	168	164	6	4	4	23	250	248	30	2	2	34
Dubrovnik*	137	130	25	7	7	30	1204	1204	162	0	0	175
Korčula	6	6	2	0	0	0	224	219	68	5	0	0
Metković*	207	186	31	21	21	40	1087	1083	129	4	4	113
Ploče*	37	34	1	3	3	4	376	375	125	1	1	189
Vela Luka	4	4	0	0	0	0	178	171	51	7	2	43
<b>ŽUPANIJA</b>	<b>559</b>	<b>524</b>	<b>65</b>	<b>35</b>	<b>35</b>	<b>97</b>	<b>3319</b>	<b>3300</b>	<b>565</b>	<b>19</b>	<b>9</b>	<b>554</b>

\*Ordinacije bez ugovora s HZZO

Izvor podataka: Godišnja izvješća o radu timova u djelatnosti medicine rada

Tablica 7. Broj posebnih pregleda (za držanje i nošenje oružja i pomorci) u djelatnosti medicine rada u Dubrovačko-neretvanskoj županiji u 2007. godini

GRAD/ OPĆINA	ZA DRŽANJE I NOŠENJE ORUŽJA						POMORCI					
	UKUPNO	Sposobni		Nesposobni		S patološkim stanjem	UKUPNO	Sposobni		Nesposobni		S patološkim stanjem
		Broj	Od toga uz ograničenje	Broj	Od toga trajno			Broj	Od toga uz ograničenje	Broj	Od toga trajno	
Dubrovnik	100	100	3	0	0	10	0	0	0	0	0	0
Dubrovnik*	113	111	0	2	2	27	463	461	3	2	1	224
Korčula	16	16	0	0	0	0	57	57	4	0	0	0
Metković*	145	141	0	4	4	35	105	104	0	1	0	45
Ploče*	71	71	0	0	0	0	91	91	2	0	0	17
Vela Luka	2	2	0	0	0	0	81	78	0	3	0	5
<b>ŽUPANIJA</b>	<b>447</b>	<b>441</b>	<b>3</b>	<b>6</b>	<b>6</b>	<b>72</b>	<b>797</b>	<b>791</b>	<b>9</b>	<b>6</b>	<b>1</b>	<b>291</b>

\*Ordinacije bez ugovora s HZZO

Izvor podataka: Godišnja izvješća o radu timova u djelatnosti medicine rada

Tablica 8. Broj posebnih pregleda (ronioci i učenici za upis u obrtnička zanimanja) u djelatnosti medicine rada u Dubrovačko-neretvanskoj županiji u 2007. godini

GRAD/ OPĆINA	UČENICI ZA UPIS U OBRTNIČKA ZANIMANJA					
	UKUPNO	Sposobni		Nesposobni		S patološkim stanjem
		Broj	Od toga uz ograničenje	Broj	Od toga trajno nesposobni	
Dubrovnik	200	200	0	0	0	0
Dubrovnik*	36	36	3	0	0	5
Korčula	28	28	0	0	0	0
Metković*	148	146	0	2	2	15
Ploče*	81	78	0	3	0	18
Vela Luka	9	9	2	0	0	0
<b>ŽUPANIJA</b>	<b>502</b>	<b>497</b>	<b>5</b>	<b>5</b>	<b>2</b>	<b>38</b>

\*Ordinacije bez ugovora s HZZO

Izvor podataka: Godišnja izvješća o radu timova u djelatnosti medicine rada

Tablica 9. Broj ostalih posebnih pregleda (u različite svrhe) u djelatnosti medicine rada u Dubrovačko-neretvanskoj županiji u 2007. godini

GRAD/ OPĆINA	OSTALI POSEBNI PREGLEDI					
	UKUPNO	Sposobni		Nesposobni		S patološkim stanjem
		Broj	Od toga uz ograničenje	Broj	Od toga trajno	
Dubrovnik	170	170	0	0	0	0
Dubrovnik*	121	116	0	5	5	9
Korčula	0	0	0	0	0	0
Metković*	312	309	0	3	1	15
Ploče*	27	27	0	0	0	0
Vela Luka	13	13	0	0	0	0
<b>ŽUPANIJA</b>	<b>643</b>	<b>635</b>	<b>0</b>	<b>8</b>	<b>6</b>	<b>24</b>

\*Ordinacije bez ugovora s HZZO

Izvor podataka: Godišnja izvješća o radu timova u djelatnosti medicine rada



**Tablica 10 a. Funkcionalna dijagnostika u djelatnosti medicine rada u Dubrovačko-neretvanskoj županiji u 2007. godini**

GRAD/ OPĆINA	FUNKCIONALNA DIJAGNOSTIKA							
	EKG		Audiometrija		Ortoreter		Spirometrija	
	Broj	S patološkim stanjem	Broj	S patološkim stanjem	Broj	S patološkim stanjem	Broj	S patološkim stanjem
Dubrovnik	2400	48	2600	115	415	17	90	5
Dubrovnik*	3063	135	3401	168	3800	1072	3002	65
Korčula	93	14	308	81	308	144	91	22
Metković*	2760	105	2389	500	3047	915	2506	60
Ploče*	1127	155	826	167	1138	317	1108	45
Vela Luka	512	38	576	63	556	48	483	33
<b>ŽUPANIJA</b>	<b>9955</b>	<b>495</b>	<b>10100</b>	<b>1094</b>	<b>9264</b>	<b>2513</b>	<b>7280</b>	<b>230</b>

\*Ordinacije bez ugovora s HZZO

Izvor podataka: Godišnja izvješća o radu timova u djelatnosti medicine rada

**Tablica 10 b. Funkcionalna dijagnostika u djelatnosti medicine rada u Dubrovačko-neretvanskoj županiji u 2007. godini**

GRAD/ OPĆINA	FUNKCIONALNA DIJAGNOSTIKA							
	Cold test		Dinamometrija		Visus		Test na boje	
	Broj	S patološkim stanjem	Broj	S patološkim stanjem	Broj	S patološkim stanjem	Broj	S patološkim stanjem
Dubrovnik	0	0	0	0	3800	54	3800	10
Dubrovnik*	0	0	650	10	0	0	0	0
Korčula	91	0	0	0	308	0	308	0
Metković*	50	23	325	0	0	0	0	0
Ploče*	0	0	0	0	0	0	0	0
Vela Luka	0	0	0	0	0	0	0	0
<b>ŽUPANIJA</b>	<b>141</b>	<b>23</b>	<b>975</b>	<b>10</b>	<b>4108</b>	<b>54</b>	<b>4108</b>	<b>10</b>

\*Ordinacije bez ugovora s HZZO

Izvor podataka: Godišnja izvješća o radu timova u djelatnosti medicine rada

**Tablica 10 c. Funkcionalna dijagnostika u djelatnosti medicine rada u Dubrovačko-neretvanskoj županiji u 2007. godini**

GRAD/ OPĆINA	FUNKCIONALNA DIJAGNOSTIKA							
	Alkohol i droga test		Ukrcajni pregled		Vid i sluh		NASA	
	Broj	S patološkim stanjem	Broj	S patološkim stanjem	Broj	S patološkim stanjem	Broj	S patološkim stanjem
Dubrovnik	200	0	0	0	0	0	0	0
Dubrovnik*	0	0	0	0	0	0	0	0
Korčula	9	0	0	0	0	0	0	0
Metković*	0	0	0	0	0	0	0	0
Ploče*	0	0	0	0	0	0	0	0
Vela Luka	21	3	23	0	16	4	0	0
<b>ŽUPANIJA</b>	<b>230</b>	<b>3</b>	<b>23</b>	<b>0</b>	<b>16</b>	<b>4</b>	<b>0</b>	<b>0</b>

\*Ordinacije bez ugovora s HZZO

Izvor podataka: Godišnja izvješća o radu timova u djelatnosti medicine rada

## 12. PATRONAŽNA DJELATNOST

Tablica 1. Broj timova i zdravstvenih radnika u patronažnoj djelatnosti u Dubrovačko-neretvanskoj županiji u 2007. godini, po gradovima i općinama

GRAD/OPĆINA	BROJ TIMOVA		ZDRAVSTVENI RADNICI	
	Puno radno vrijeme	Djelomično radno vrijeme	VŠS	SSS
Dubrovnik	10	1	8	2
Korčula***	2	0	2	0
Metković*	0	3	2	1
Opuzen	0	1	0	0
Ploče	3	0	1	2
<b>GRADOVI</b>	<b>15</b>	<b>5</b>	<b>13</b>	<b>5</b>
Blato	1	0	1	0
Dubrovačko primorje	0	1	0	1
Janjina	0	1	0	1
Konavle	2	0	1	1
Kula Norinska*	0	1	0	0
Lumbarda***	0	0	0	0
Mljet	1	0	0	1
Pojezerje*	0	1	0	0
Orebić**	1	0	0	1
Slivno	0	1	0	0
Smokvica	0	1	0	1
Ston	0	1	0	1
Trpanj**	1	0	1	0
Vela Luka	1	0	0	1
Zažablje*	0	1	0	0
Župa dubrovačka	1	0	1	0
<b>OPĆINE</b>	<b>8</b>	<b>8</b>	<b>4</b>	<b>8</b>
<b>ŽUPANIJA</b>	<b>23</b>	<b>13</b>	<b>17</b>	<b>13</b>

\* Medicinske sestre SSS i VŠS obavljaju patronažnu djelatnost na području više općina i evidentirane su u Metkoviću

\*\* Medicinska sestra VŠS obavlja patronažnu djelatnost na području općine Orebić i Trpanj i evidentirana je u Trpnju

\*\*\* Medicinska sestra VŠS obavlja patronažnu djelatnost na području općine Korčule i Lumbarde i evidentirana je u Korčuli

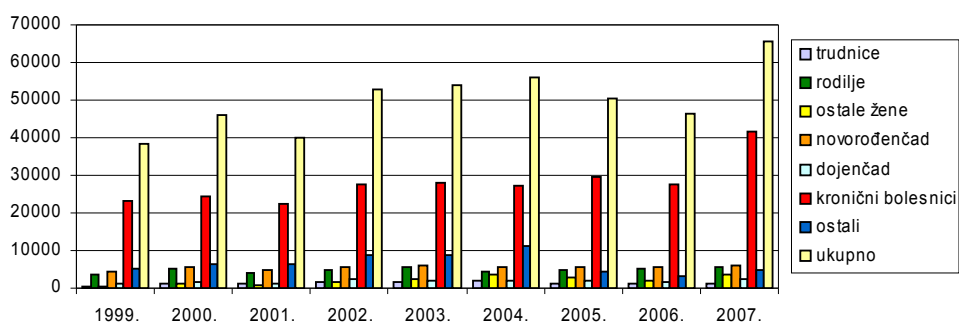
Izvor podataka: Godišnja izvješća o radu patronažne djelatnosti

Tablica 2. Broj patronažnih posjeta po gradovima i općinama u Dubrovačko-neretvanskoj županiji u 2007. godini

GRAD/OPĆINA	Broj patronažnih posjeta po odgovarajućim skupinama												
	Trudnici	Rodilji	Ženama	Novorođenčetu	Dojenčetu	Školi	Maloj djeci	Ostaloj djeci	Zbog socijalnih prilika	Zbog higijenskih prilika	Kroničnom bolesniku	Ostalima	Ukupno
Dubrovnik	286	2230	1117	2230	438	13	257	228	275	188	22327	2173	<b>31762</b>
Korčula	64	328	0	251	307	0	43	3	0	0	684	0	<b>1680</b>
Metković	168	702	80	702	364	17	76	53	61	28	1820	228	<b>4299</b>
Opuzen	26	110	50	110	30	0	20	10	3	2	240	90	<b>691</b>
Ploče	129	277	1872	660	354	28	113	88	34	41	1688	608	<b>5892</b>
<b>GRADOVI</b>	<b>673</b>	<b>3647</b>	<b>3119</b>	<b>3953</b>	<b>1493</b>	<b>58</b>	<b>509</b>	<b>382</b>	<b>373</b>	<b>259</b>	<b>26759</b>	<b>3099</b>	<b>44324</b>
Blato	50	62	11	130	60	0	47	24	112	79	1649	0	<b>2224</b>
Dubrovačko primorje	41	16	87	16	17	23	31	47	7	0	0	988	<b>1273</b>
Janjina	8	20	10	20	10	0	5	0	3	5	300	20	<b>401</b>
Konavle	153	459	96	462	118	40	64	57	26	21	2438	144	<b>4078</b>
Kula Norinska	10	20	0	20	15	3	6	7	10	10	70	0	<b>171</b>
Lumbarda	0	0	0	0	0	0	0	0	0	0	0	0	<b>0</b>
Mljet	11	20	3	20	18	0	2	10	0	0	3003	242	<b>3329</b>
Pojezerje	10	32	0	32	24	2	5	6	12	0	19	0	<b>142</b>
Orebić	60	172	59	243	58	0	10	13	19	6	1736	91	<b>2467</b>
Slivno	6	24	30	24	20	0	15	15	2	3	300	96	<b>535</b>
Smokvica	17	28	12	52	19	0	13	4	1	0	398	18	<b>562</b>
Ston	10	102	100	102	50	0	9	10	0	24	819	105	<b>1331</b>
Trpanj	13	9	29	11	9	0	6	15	6	2	795	81	<b>976</b>
Vela Luka	208	261	53	291	81	0	49	23	43	15	1935	40	<b>2999</b>
Zažablje	8	20	0	20	15	4	8	12	4	4	210	0	<b>305</b>
Župa dubrovačka	60	609	120	609	505	5	78	369	20	20	1020	16	<b>3431</b>
<b>OPĆINE</b>	<b>665</b>	<b>1854</b>	<b>610</b>	<b>2052</b>	<b>1019</b>	<b>77</b>	<b>348</b>	<b>612</b>	<b>265</b>	<b>189</b>	<b>14692</b>	<b>1841</b>	<b>24224</b>
<b>ŽUPANIJA</b>	<b>1338</b>	<b>5501</b>	<b>3729</b>	<b>6005</b>	<b>2512</b>	<b>135</b>	<b>857</b>	<b>994</b>	<b>638</b>	<b>448</b>	<b>41451</b>	<b>4940</b>	<b>68548</b>

Izvor podataka: Godišnja izvješća o radu patronažne djelatnosti

Posjeti u patronažnoj djelatnosti u Dubrovačko-neretvanskoj županiji od 1999. do 2007. godine



### 13. ZDRAVSTVENA NJEGA U KUĆI

Tablica 1. Broj timova i zdravstvenih djelatnika, te broj posjeta u kućnoj njezi u Dubrovačko-neretvanskoj županiji u 2007. godini (s i bez ugovora s HZZO)

GRAD/ OPĆINA	Broj timova puno radno vrijeme	Zdravstveni djelatnici		Broj posjeta po odgovarajućim skupinama		
		VŠS	SSS	Kroničnom bolesniku	Ostali	UKUPNO
Blato	1	0	1	0	2041	<b>2041</b>
Dubrovnik	2	0	6	9820	3809	<b>13629</b>
Korčula	1	0	1	4740	0	<b>4740</b>
Orebić	3	0	3	7380	0	<b>7380</b>
Ploče	3	1	2	4345	0	<b>4345</b>
<b>UKUPNO*</b>	<b>10</b>	<b>1</b>	<b>13</b>	<b>26285</b>	<b>5850</b>	<b>32135</b>

\* Nisu dostavljena 3 izvješće ustanove za zdravstvenu njegu i 2 izvješća nositelja zdravstvene njege u kući s područja Županije  
Izvor podataka: Godišnja izvješća o radu kućne njege

#### 14. RAD U SPECIJALISTIČKO-KONZILIJARNOJ DJELATNOSTI

Tablica 1. Broj ordinacija i zdravstvenih radnika u specijalističko-konzilijarnoj djelatnosti u Dubrovačko-neretvanskoj županiji u 2007. godini (ordinacije s ugovorom s HZZO)

OPĆINA/ GRAD	SPECIJALNOST	Broj ordinacija		Radnici s punim radnim vremenom			Radnici s djelomičnim radnim vremenom		
		Puno radno vrijeme	Djelomično radno vrijeme	Dr. med. specijalisti	VŠS	SSS	Dr. med. specijalisti	VŠS	SSS
Blato	oftalmologija	1	0	1	0	1	0	0	0
	<b>UKUPNO</b>	<b>1</b>	<b>0</b>	<b>1</b>	<b>0</b>	<b>1</b>	<b>0</b>	<b>0</b>	<b>0</b>
Dubrovnik	anestezija i reanimacija	1	0	11	0	1	0	0	0
	dermatovenerologija	0	4	0	0	0	2	0	2
	fizikalna medicina i rehabilitacija	2	0	2	11	9	0	0	0
	ginekologija	1	4	0	2	0	6	0	0
	infektologija	1	1	0	1	0	2	0	0
	interna	1	10	0	2	5	16	0	0
	kirurgija	1	5	0	0	1	13	0	0
	neurologija	2	3	0	1	1	5	0	0
	oftalmologija	3	6	0	4	3	5	0	0
	onkologija	1	0	1	0	3	0	0	0
	ortopedija	1	3	0	0	1	3	0	0
	otorinolaringologija	2	5	0	1	3	6	0	0
	pedijatrija	1	10	0	0	2	7	0	0
	psihijatrija	7	1	6	1	2	0	0	0
	urologija	1	2	0	0	1	3	0	0
		<b>UKUPNO</b>	<b>25</b>	<b>54</b>	<b>20</b>	<b>23</b>	<b>32</b>	<b>68</b>	<b>0</b>
Korčula	interna	1	0	1	0	1	0	0	0
	urologija	1	0	1	0	1	0	0	0
	<b>UKUPNO</b>	<b>2</b>	<b>0</b>	<b>2</b>	<b>0</b>	<b>1</b>	<b>1</b>	<b>0</b>	<b>1</b>
Metković	interna	1	1	1	0	1	1	0	1
	kirurgija*	0	1	0	0	0	8	0	1
	oftalmologija*	0	1	0	0	0	1	0	0
	ortopedija*	0	1	0	0	0	1	0	0
	otorinolaringologija*	0	1	0	0	0	1	0	0
	pneumoftizilogija	1	0	1	0	1	0	0	0
	psihijatrija*	0	1	0	0	0	1	0	0
	urologija*	0	1	0	0	1	1	0	0
	<b>UKUPNO</b>	<b>2</b>	<b>7</b>	<b>2</b>	<b>0</b>	<b>3</b>	<b>14</b>	<b>0</b>	<b>2</b>
Orebić	psihijatrija	1	0	1	0	1	0	0	0
	<b>UKUPNO</b>	<b>1</b>	<b>0</b>	<b>1</b>	<b>0</b>	<b>1</b>	<b>0</b>	<b>0</b>	<b>0</b>
Ploče	psihijatrija	1	0	1	0	1	0	0	0
	<b>UKUPNO</b>	<b>1</b>	<b>0</b>	<b>1</b>	<b>0</b>	<b>1</b>	<b>0</b>	<b>0</b>	<b>0</b>
Vela Luka	fizikalna medicina i rehabilitacija	0	5	0	1	1	5	0	0
	interna	0	1	0	0	1	1	0	0
	ortopedija	1	0	1	0	1	0	0	0
	<b>UKUPNO</b>	<b>1</b>	<b>6</b>	<b>1</b>	<b>0</b>	<b>1</b>	<b>6</b>	<b>1</b>	<b>1</b>

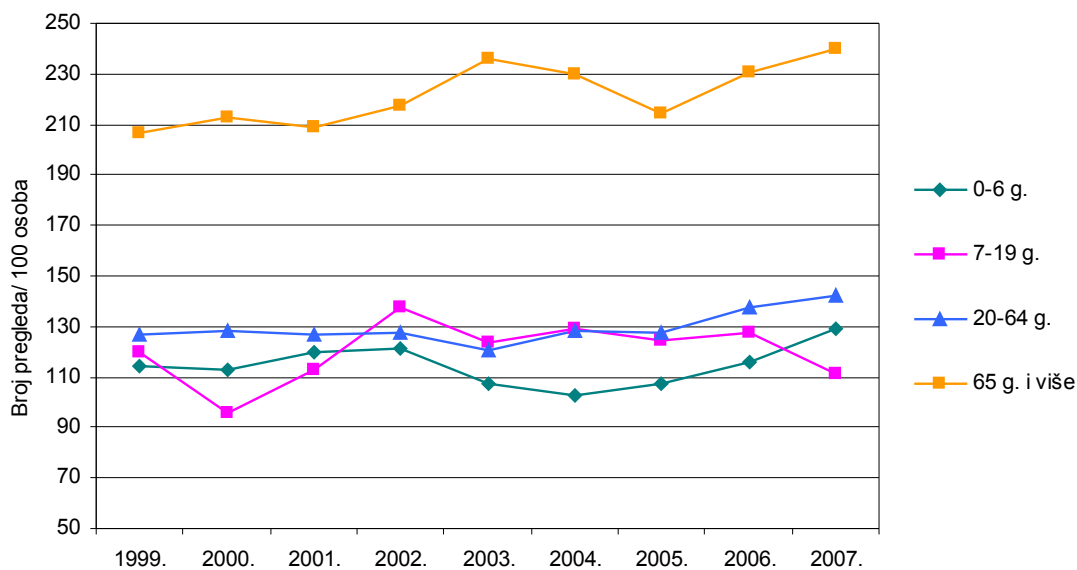
\*Specijalističko-konzilijarnu djelatnost s djelomičnim radnim vremenom obavljaju liječnici OB Dubrovnik  
Izvor podataka: Godišnja izvješća o radu timova za specijalističko-konzilijarnu djelatnost

Tablica 2. Broj pregleda po dobnim skupinama u specijalističko-konzilijarnoj djelatnosti u Dubrovačko-neretvanskoj županiji u 2007. godini (ordinacije s ugovorom s HZZO)

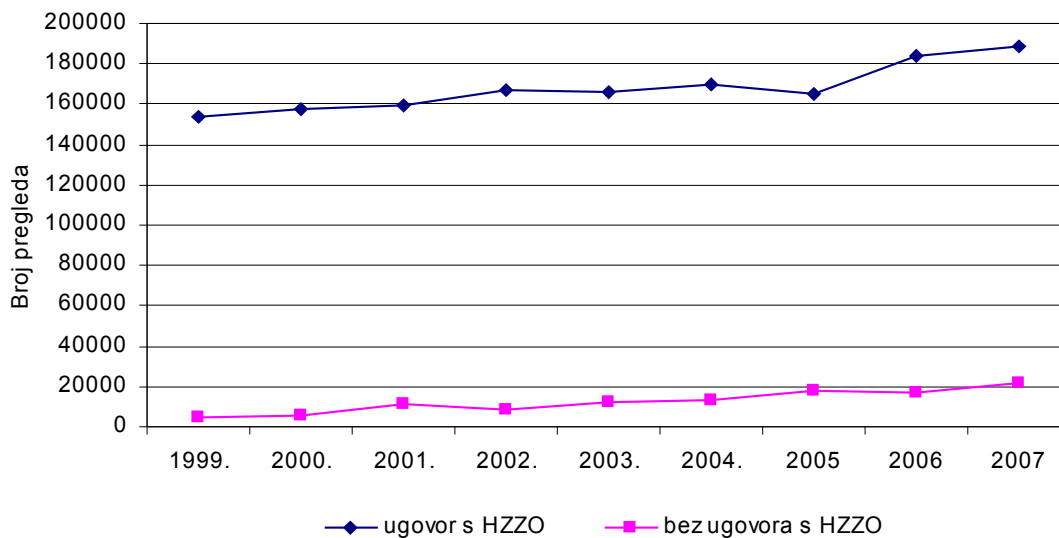
GRAD/ OPĆINA	SPECIJALNOST	BROJ PREGLEDA PO DOBNIM SKUPINAMA				UKUPNO
		0-6 g.	7-19 g.	20-64 g.	≥65 g.	
Blato	oftalmologija	173	490	2634	2486	5783
	<b>UKUPNO</b>	<b>173</b>	<b>490</b>	<b>2634</b>	<b>2486</b>	<b>5783</b>
Dubrovnik	anestezija i reanimacija	118	205	787	383	1493
	dermatovenerologija	159	1142	3190	1241	5732
	fizikalna medicina i rehabilitacija	441	326	4655	2051	7473
	ginekologija	1	38	5389	233	5661
	infektologija	509	1373	3432	802	6116
	interna	0	226	11719	11527	23472
	kirurgija	298	1335	10158	4613	16404
	neurologija	7	123	4347	2326	6803
	oftalmologija	411	3908	6280	6741	17340
	onkologija	17	47	2794	2648	5506
	ortopedija	970	2181	5728	2544	11423
	otorinolaringologija	1071	2118	5577	3357	12123
	pedijatrija	5507	4574	72	0	10153
	psihijatrija	2	108	9735	678	10523
	urologija	128	170	2309	2755	5362
		<b>UKUPNO</b>	<b>9639</b>	<b>17874</b>	<b>76172</b>	<b>41899</b>
Korčula	interna	0	35	820	1205	2060
	urologija	30	38	884	1271	2223
	<b>UKUPNO</b>	<b>30</b>	<b>73</b>	<b>1704</b>	<b>2476</b>	<b>4283</b>
Metković	interna	4	101	3950	2060	6115
	kirurgija	12	15	299	225	551
	oftalmologija	0	11	72	135	218
	ortopedija	455	137	376	473	1441
	otorinolaringologija	212	160	255	125	752
	pneumoftziologija	88	773	2572	1710	5143
	psihijatrija	0	9	626	149	784
	urologija	47	50	151	209	457
	<b>UKUPNO</b>	<b>818</b>	<b>1256</b>	<b>8301</b>	<b>5086</b>	<b>15461</b>
Orebić	psihijatrija	2	26	2316	715	3059
	<b>UKUPNO</b>	<b>2</b>	<b>26</b>	<b>2316</b>	<b>715</b>	<b>3059</b>
Ploče	psihijatrija	4	16	2236	160	2416
	<b>UKUPNO</b>	<b>4</b>	<b>16</b>	<b>2236</b>	<b>160</b>	<b>2419</b>
Vela Luka	fizikalna medicina i rehabilitacija	175	203	1232	701	2311
	interna	0	21	1336	1357	2714
	ortopedija	411	1344	2651	2864	7270
	<b>UKUPNO</b>	<b>586</b>	<b>1568</b>	<b>5219</b>	<b>4922</b>	<b>12295</b>
<b>ŽUPANIJA</b>		<b>11252</b>	<b>21303</b>	<b>98582</b>	<b>57744</b>	<b>188884</b>

Izvor podataka: Godišnja izvješća o radu timova za specijalističko-konzilijarnu djelatnost

**Slika 1. Broj specijalističkih pregleda na 100 osoba u skrbi u Dubrovačko-neretvanskoj županiji od 1999. do 2007. godine (ordinacije s ugovorom s HZZO)**



**Slika 2. Pregledi u specijalističko-konzilijarnoj djelatnosti na području Dubrovačko-neretvanske županije od 1999. do 2007. godine**



## 15. STACIONARNA ZDRAVSTVENA ZAŠTITA

Tablica 1. Kapacitet kreveta i kretanje bolesnika u Dubrovačko-neretvanskoj županiji u 2007. godini

		Liječenje akutnih bolesnika		Liječenje kroničnih bolesnika
		Opća bolnica Dubrovnik	Dom zdravlja Metković (rodilište)	Specijalna bolnica za medicinsku rehabilitaciju "Kalos"
Kreveti	broj	323	14	250
	na 1000 stanovnika* <sup>1</sup>	2,6	0,1	2,0
	na 1 liječnika	3,5	0,0	41,7
Ispisani bolesnici		15728	294	3656
Bolnički dani		103996	915	47064
Prosječna dužina liječenja		6,6	3,1	12,9
Dnevna zauzetost kreveta* <sup>2</sup>		284,9	2,5	128,9
Godišnja zauzetost kreveta* <sup>3</sup>		322,0	65,4	188,3
Iskorištenost u %* <sup>4</sup>		88,2	17,9	51,6
Broj pacijenata po krevetu		48,7	21,0	14,6
Interval obrtaja* <sup>5</sup>		0,9	14,3	12,1
Pomor	broj umrlih	369	0	5
	na 100 bolesnika	2,3	0,0	0,1

Izvor podataka: Izvješće o bolničko-stacionarnom liječenju

\*<sup>1</sup> Izračun prema popisu pučanstva 2001.

\*<sup>2</sup> Dnevna zauzetost=broj dana bolničkog liječenja/ 365

\*<sup>3</sup> Godišnja zauzetost=Broj dana bolničkog liječenja/ broj kreveta

\*<sup>4</sup>Iskorištenost=Dnevna zauzetost/ broj kreveta x 100

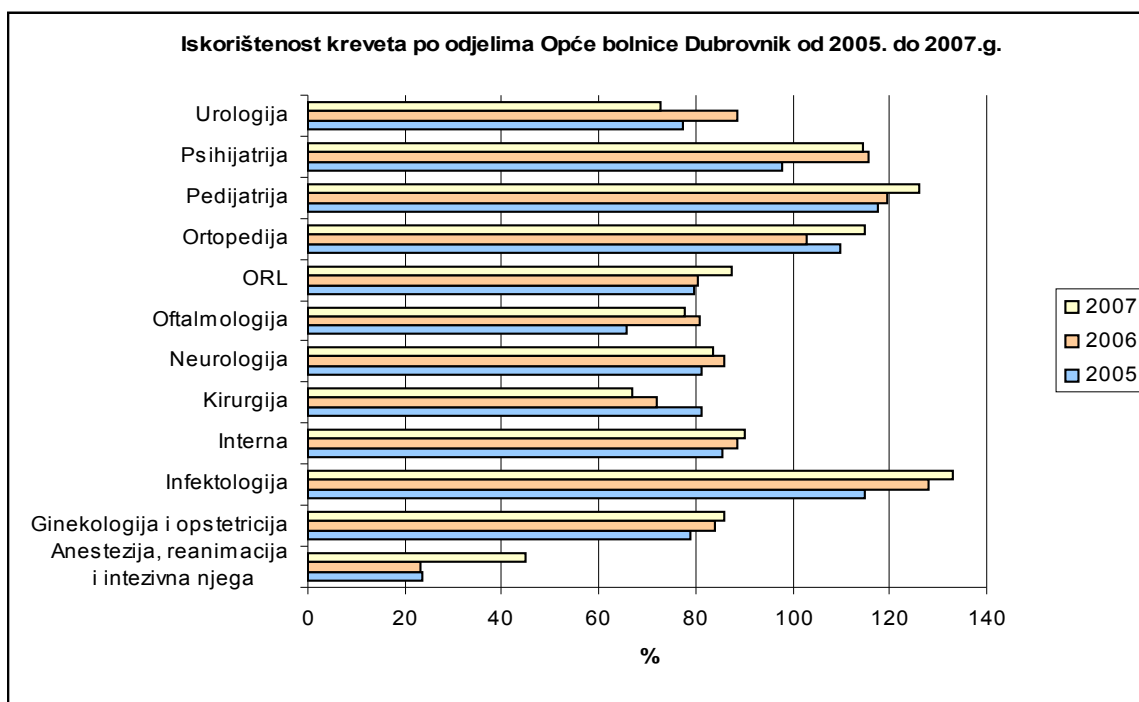
\*<sup>5</sup>Interval obrtaja=365-(broj pacijenata po krevetu x prosječna dužina liječenja)/broj pacijenata

Tablica 2. Zauzetost i iskorištenost kreveta u Općoj bolnici Dubrovnik po odjelima u 2007. godini

Odjeli	Broj kreveta	Dani liječenja ispisanih bolesnika	Ispisani bolesnici	Zauzetost		% iskorištenosti	Prosječna dužina liječenja
				Dnevna	Godišnja		
Anestezija, reanimacija i intenzivna njega	10	1635	546	4,5	163,5	44,8	3,0
Ginekologija i opstetricija	41	12840	2054	35,2	313,2	85,8	6,3
Infektologija	10	4856	674	13,3	485,6	133,0	7,2
Interna	87	28623	3254	78,4	329,0	90,1	8,8
Kirurgija	67	16321	2686	44,7	243,6	66,7	6,1
Neurologija	20	6095	716	16,7	304,8	83,5	8,5
Oftalmologija	10	2838	910	7,8	283,8	77,8	3,1
ORL	13	4154	875	11,4	319,5	87,5	4,7
Ortopedija	9	3767	464	10,3	418,6	114,7	8,1
Pedijatrija	20	9198	1943	25,2	459,9	126,0	4,7
Psihijatrija	27	11279	940	30,9	417,7	114,4	12,0
Urologija	9	2390	666	6,5	265,6	72,8	3,6
<b>UKUPNO</b>	<b>323</b>	<b>103996</b>	<b>15728</b>	<b>284,9</b>	<b>322,0</b>	<b>88,2</b>	<b>6,6</b>

Izvor podataka: Izvješće o bolničko-stacionarnom liječenju





**Tablica 3. Broj ispisanih bolesnika u Općoj bolnici Dubrovnik u 2007. godini prema MKB-skupinama**

MKB-šifra	NAZIV MKB-SKUPINE	Ispisani bolesnici	
		Broj	%
I00-I99	Bolesti cirkulacijskog sustava	1640	12,4
C00-D48	Novotvorine	1500	11,3
K00-K93	Bolesti probavnog sustava	1377	10,4
J00-J99	Bolesti dišnog sustava	1177	8,9
S00-T98	Ozljede, otrovanja i ostale posljedice vanjskih uzroka	1155	8,7
Z00-Z99	Čimbenici koji utječu na stanje zdravlja i kontakt sa zdravstvenom službom	1067	8,1
N00-N99	Bolesti genitourinarnog sustava	973	7,3
F00-F99	Duševni poremećaji i poremećaji ponašanja	933	7,0
H00-H59	Bolesti oka i očnog adneksa	687	5,2
R00-R99	Simptomi, znakovi i abnormalni klinički i laboratorijski nalazi nesvrstani drugamo	510	3,9
A00-B99	Zarazne i parazitarne bolesti	438	3,3
E00-E90	Endokrine bolesti, bolesti prehrane i bolesti metabolizma	309	2,3
P00-P96	Određena stanja nastala u perinatalnom razdoblju	265	2,0
G00-G99	Bolesti živčanog sustava	261	2,0
M00-M99	Bolesti mišićno-koštanog sustava i vezivnog tkiva	237	1,8
L00-L99	Bolesti kože i potkožnog tkiva	231	1,7
D50-D89	Bolesti krvi i krvotvornog sustava te određene bolesti imunološkog sustava	204	1,5
H60-H95	Bolesti uha i mastoidnog sustava	150	1,1
Q00-Q99	Prirođene malformacije, deformiteti i kromosomske abnormalnosti	70	0,5
O00-O99	Trudnoća, porođaj i babinje	60	0,5
<b>UKUPNO</b>		<b>13244</b>	<b>100,0</b>

Izvor podataka: Bolesničko-statistički obrazac

Tablica 4. Broj bolnoopskrbnih dana u Općoj bolnici Dubrovnik u 2007. godini prema MKB-skupinama

MKB-šifra	NAZIV MKB- SKUPINE	Bolnoopskrbni dani	
		Broj	%
I00-I99	Bolesti cirkulacijskog sustava	17685	16,3
C00-D48	Novotvorine	13034	12,0
F00-F99	Duševni poremećaji i poremećaji ponašanja	12293	11,4
K00-K93	Bolesti probavnog sustava	10576	9,8
J00-J99	Bolesti dišnog sustava	9690	9,0
S00-T98	Ozljede, otrovanja i ostale posljedice vanjskih uzroka	8733	8,1
Z00-Z99	Čimbenici koji utječu na stanje zdravlja i kontakt sa zdravstvenom službom	5835	5,4
N00-N99	Bolesti genitourinarnog sustava	5613	5,2
A00-B99	Zarazne i parazitarne bolesti	3680	3,4
R00-R99	Simptomi, znakovi i abnormalni klinički i laboratorijski nalazi nesvrstani drugamo	3521	3,3
H00-H59	Bolesti oka i očnog adneksa	2967	2,7
E00-E90	Endokrine bolesti, bolesti prehrane i bolesti metabolizma	2784	2,6
M00-M99	Bolesti mišićno-koštanog sustava i vezivnog tkiva	2457	2,3
L00-L99	Bolesti kože i potkožnog tkiva	2182	2,0
G00-G99	Bolesti živčanog sustava	2145	2,0
P00-P96	Određena stanja nastala u perinatalnom razdoblju	1640	1,5
D50-D89	Bolesti krvi i krvotvornog sustava te određene bolesti imunološkog sustava	1428	1,3
H60-H95	Bolesti uha i mastoidnog sustava	972	0,9
O00-O99	Trudnoća, porođaj i babinje	554	0,5
Q00-Q99	Prirodne malformacije, deformiteti i kromosomske abnormalnosti	393	0,4
<b>UKUPNO</b>		<b>108182</b>	<b>100,0</b>

Izvor podataka: Bolesničko-statistički obrazac

**Tablica 5. Prosječna dužina liječenja u Općoj bolnici Dubrovnik u 2007. godini prema MKB-skupinama**

MKB-šifra	NAZIV MKB-SKUPINE	Prosječna dužina liječenja u danima
F00-F99	Duševni poremećaji i poremećaji ponašanja	13,2
I00-I99	Bolesti cirkulacijskog sustava	10,8
M00-M99	Bolesti mišićno-koštanog sustava i vezivnog tkiva	10,4
L00-L99	Bolesti kože i potkožnog tkiva	9,4
O00-O99	Trudnoća, porođaj i babinje	9,4
E00-E90	Endokrine bolesti, bolesti prehrane i bolesti metabolizma	9,0
C00-D48	Novotvorine	8,7
A00-B99	Zarazne i parazitarne bolesti	8,4
J00-J99	Bolesti dišnog sustava	8,2
G00-G99	Bolesti živčanog sustava	8,2
K00-K93	Bolesti probavnog sustava	7,7
S00-T98	Ozljede, otrovanja i ostale posljedice vanjskih uzroka	7,6
D50-D89	Bolesti krvi i krvotvornog sustava te određene bolesti imunološkog sustava	7,0
R00-R99	Simptomi, znakovi i abnormalni klinički i laboratorijski nalazi nesvrstani drugamo	6,9
H60-H95	Bolesti uha i mastoidnog sustava	6,5
P00-P96	Određena stanja nastala u perinatalnom razdoblju	6,2
N00-N99	Bolesti genitourinarnog sustava	5,8
Q00-Q99	Prirođene malformacije, deformiteti i kromosomske abnormalnosti	5,6
Z00-Z99	Čimbenici koji utječu na stanje zdravlja i kontakt sa zdravstvenom službom	5,5
H00-H59	Bolesti oka i očnog adneksa	4,3
<b>UKUPNO</b>		<b>8,2</b>

Izvor podataka: Bolesničko-statistički obrazac

**Tablica 6. Petnaest najčešćih otpusnih dijagnoza iz Opće bolnice Dubrovnik u 2007. godini\***

Redni broj	MKB šifra	DIJAGNOZA	Broj ispisanih	Broj BOD	Prosječna dužina liječenja
1	Z76	Osobe koje kontaktiraju zdravstvenu službu u drugim okolnostima	743	3757	5,1
2	I42	Kardiomiopatija	319	3696	11,6
3	H25	Senilna katarakta	244	1299	5,3
4	J35	Kronične bolesti tonzila	243	984	4,0
5	K40	Preponska kila (ingvinalna hernija)	235	1282	5,5
6	F43	Reakcije na teški stres i poremećaji prilagodbe	226	2125	9,4
7	K80	Žučni kamenci (kolelitijaza)	217	1643	7,6
8	J18	Pneumonija, nespecificiranog uzročnika	215	2298	10,7
9	I63	Cerebralni infarkt	193	2463	12,8
10	R10	Boli u trbuhu i u zdjelici	187	784	4,2
11	J44	Druga kronična opstruktivna plućna bolest	173	1895	11,0
12	S06	Intrakranijalna ozljeda	162	678	4,2
13	E10	Dijabetes melitus ovisan o inzulinu	153	1694	11,1
14	I83	Varikozne vene nogu	153	1462	9,6
15	C50	Zloćudna novotvorina dojke	149	1178	7,9
Ostale dijagnoze			9633	80997	8,4
<b>UKUPNO</b>			<b>13245</b>	<b>108235</b>	<b>8,2</b>

\*Bez otpusnih dijagnoza koje se odnose na porod (O80-O84, n=924)

Izvor podataka: Bolesničko-statistički obrazac

**Tablica 7. Vodeće skupine bolesti kao uzrok hospitalizacije djece u dobi do 0-6 godina u OB Dubrovnik u 2007. godini**

MKB-šifra	MKB-SKUPINA	Hospitalizirani		Bolnoopskrbni dani		Prosječna dužina liječenja u danima
		broj	%	broj	%	
J00-J99	Bolesti dišnog sustava	342	29,1	2050	21,2	6,0
P00-P96	Određena stanja nastala u perinatalnom razdoblju	265	100,0	1640	100,0	6,2
A00-B99	Zarazne i parazitarne bolesti	138	31,5	732	19,9	5,3
S00-T98	Ozljede, otrovanja i ostale posljedice vanjskih uzroka	104	9,0	413	4,7	4,0
N00-N99	Bolesti genitourinarnog sustava	83	8,5	581	10,4	7,0
R00-R99	Simptomi, znakovi i abnormalni klinički i laboratorijski nalazi	66	12,9	364	10,3	5,5
H60-H95	Bolesti uha i mastoidnog sustava	47	31,3	271	27,9	5,8
K00-K93	Bolesti probavnog sustava	46	3,3	180	1,7	3,9
	Ostalo	144	2,0	823	1,3	5,7
	<b>UKUPNO</b>	<b>1235</b>	<b>9,3</b>	<b>7054</b>	<b>6,5</b>	<b>5,7</b>

Izvor podataka: Bolesničko-statistički obrazac

**Najčešće dijagnoze hospitalizirane djece u dobi od 0-6 godina u OB Dubrovnik godina u 2007. godini**

1. P59 Neonatalna žutica zbog drugih i nespecificiranih uzroka
2. J35 Kronične bolesti tonzila i adenoida
3. J18 Pneumonija, nespecificiranog uzročnika
4. P39 Druge infekcije specifične za perinatalno razdoblje
5. J06 Akutna infekcija gornjeg dišnog sustava multiplih i nespecificiranih lokalizacija
6. S00 Površinska ozljeda glave
7. A08 Virusne i druge specificirane crijevne infekcije
8. R56 Konvulzije, nesvrstane dugamo
9. N10 Akutni tubulointersticijski nefritis
10. J21 Akutni bronhiolitis

**Tablica 8. Vodeće skupine bolesti kao uzrok hospitalizacije djece u dobi od 7-19 godina u OB Dubrovnik u 2007. godini**

MKB-šifra	Skupina bolesti	Hospitalizirani		Bolnoopskrbni dani		Prosječna dužina liječenja u danima
		broj	%	broj	%	
S00-T98	Ozljede, otrovanja i ostale posljedice vanjskih uzroka	198	17,1	1057	12,1	5,3
J00-J99	Bolesti dišnog sustava	183	15,5	1115	11,5	6,1
R00-R99	Simptomi, znakovi i abnormalni klinički i laboratorijski nalazi	129	25,3	570	16,2	4,4
K00-K93	Bolesti probavnog sustava	92	6,7	420	4,0	4,6
A00-B99	Zarazne i parazitarne bolesti	87	19,9	596	16,2	6,9
N00-N99	Bolesti genitourinarnog sustava	67	6,9	281	5,0	4,2
	Ostalo	213	2,8	1313	2,0	6,2
	<b>UKUPNO</b>	<b>969</b>	<b>7,3</b>	<b>5352</b>	<b>4,9</b>	<b>5,5</b>

Izvor podataka: Bolesničko-statistički obrazac

**Najčešće dijagnoze hospitalizirane djece za dob od 7-19 godina u OB Dubrovnik u 2007. godini:**

1. J35 Kronične bolesti tonzila i adenoida
2. R10 Bol u trbuhu i zdjelici
3. K35 Akutna upala crvuljka
4. S06 Intrakranijalna ozljeda
5. S00 Površinska ozljeda glave
6. N47 Prevelik prepucij, fimozis i parafimozis
7. B27 Infekciозна mononukleoza
8. H69 Drugi poremećaji Eustahijeve tube
9. J18 Pneumonija, nespecificiranog uzročnika
10. J03 Akutna upala tonzila (akutni tonzilitis)

**Tablica 9. Vodeće skupine bolesti kao uzrok hospitalizacije u dobi od 20-64 godine u OB Dubrovnik u 2007. godini**

MKB-šifra	Skupina bolesti	Hospitalizirani		Bolnoopskrbni dani		Prosječna dužina liječenja u danima
		broj	%	broj	%	
Z00-Z99	Čimbenici koji utječu na stanje zdravlje i kontakt sa zdravstvenom službom	969	90,8	5348	91,7	5,5
F00-F99	Duševni poremećaji i poremećaji ponašanja	792	84,9	10243	83,3	12,9
C00-D48	Novotvorine	719	47,9	5568	42,7	7,7
K00-K93	Bolesti probavnog sustava	670	48,7	4636	43,8	6,9
I00-I99	Bolesti cirkulacijskog sustava	596	36,6	5585	31,6	9,4
N00-N99	Bolesti genitourinarnog sustava	559	57,5	2575	45,9	4,6
S00-T98	Ozljede, otrovanja i ostale posljedice vanjskih uzroka	507	43,9	3590	41,1	7,1
J00-J99	Bolesti dišnog sustava	343	29,1	2774	28,6	8,1
	Ostalo	1213	35,5	8433	34,1	7,0
	<b>UKUPNO</b>	<b>6368</b>	<b>48,1</b>	<b>48752</b>	<b>45,1</b>	<b>7,7</b>

Izvor podataka: Bolesničko-statistički obrazac

**Najčešće dijagnoze hospitaliziranih u dobi od 20-64 godine u OB Dubrovnik u 2007. godini**

žene (bez poroda)		muškarci	
1.	Z76 Osobe koje su u kontaktu sa zdravstvenom službom u drugim okolnostima	1.	F43 Reakcije na teški stres i poremećaji prilagodbe
2.	Z34 Nadzor nad normalnom trudnoćom	2.	K40 Preponska kila
3.	C50 Zloćudna novotvorina dojke	3.	F62 Trajne promjene ličnosti koje se ne mogu pripisati oštećenju ili bolesti mozga
4.	K80 Žučni kamenci	4.	F20 Shizofrenija
5.	I83 Varikozne vene nogu	5.	F10 Duševni poremećaji i poremećaji ponašanja uzrokovani alkoholom
6.	N92 Prekomjerna, učestala i nepravilna menstruacija	6.	I42 Kardiomiopatija
7.	R10 Boli u trbuhu i u zdjelici	7.	S06 Intrakranijalna ozljeda
8.	N83 Neupalni poremećaji ovarija, jajovoda i širokog ligamenta	8.	C34 Zloćudna novotvorina dušnica (bronha) i pluća
9.	F20 Shizofrenija	9.	D80 Imunodeficijencija s prevladavajućim poremećajima protutijela
10.	N84 Polip ženskog spolnog sustava	10.	I21 Akutni infarkt miokarda

**Tablica 10. Vodeće skupine bolesti kao uzrok hospitalizacije u dobi od 65 i više godina u OB Dubrovnik u 2007. godini**

MKB-šifra	Skupina bolesti	Hospitalizirani		Bolnoopskrbni dani		Prosječna dužina liječenja u danima
		broj	%	broj	%	
I00-I99	Bolesti cirkulacijskog sustava	1038	63,3	12064	68,2	11,6
C00-D48	Novotvorine	770	51,3	7389	56,7	9,6
K00-K93	Bolesti probavnog sustava	569	41,3	5340	50,5	9,4
H00-H59	Bolesti oka i očnog adneksa	469	68,3	2137	72,0	4,6
S00-T98	Ozljede, otrovanja i ostale posljedice vanjskih uzroka	346	30,0	3673	42,1	10,6
J00-J99	Bolesti dišnog sustava	309	26,3	3751	38,7	12,1
N00-N99	Bolesti genitourinarnog sustava	264	27,1	2176	38,8	8,2
E00-E90	Endokrine bolesti, bolesti prehrane i bolesti metabolizma	171	55,3	1716	61,6	10,0
R00-R99	Simptomi, znakovi i abnormalni klinički i laboratorijski nalazi nesvrstani drugamo	135	26,5	1421	40,4	10,5
	Ostalo	600	15,3	7357	21,9	12,3
	<b>UKUPNO</b>	<b>4671</b>	<b>35,3</b>	<b>47024</b>	<b>43,5</b>	<b>10,1</b>

Izvor podataka: Bolesničko-statistički obrazac

**Najčešće dijagnoze hospitaliziranih u dobi od 65 i više godina u OB Dubrovnik u 2007. godini:**

žene			muškarci		
1.	I42	Kardiomiopatija	1.	I42	Kardiomiopatija
2.	H25	Senilna katarakta	2.	J44	Druga kronična opstruktivna plućna bolest
3.	I63	Cerebralni infarkt	3.	H25	Senilna katarakta
4.	S72	Prijelom bedrene kosti	4.	K40	Preponska kila
5.	C50	Zloćudna novotvorina dojke	5.	N40	Hiperplazija prostate
6.	K80	Žučni kamenci	6.	I63	Cerebralni infarkt
7.	E10	Dijabetes melitus ovisan o inzulinu	7.	C34	Zloćudna novotvorina bronha i pluća
8.	I48	Fibrilacija atrija i undulacija	8.	E10	Dijabetes melitus ovisan o inzulinu
9.	H26	Druge katarakte	9.	J18	Pneumonija, nespecificiranog uzročnika
10.	I21	Akutni infarkt miokarda		K80	Žučni kamenci
			10.	I48	Fibrilacija atrija i undulacija
				C67	Zloćudna novotvorina mokraćnog mjehura

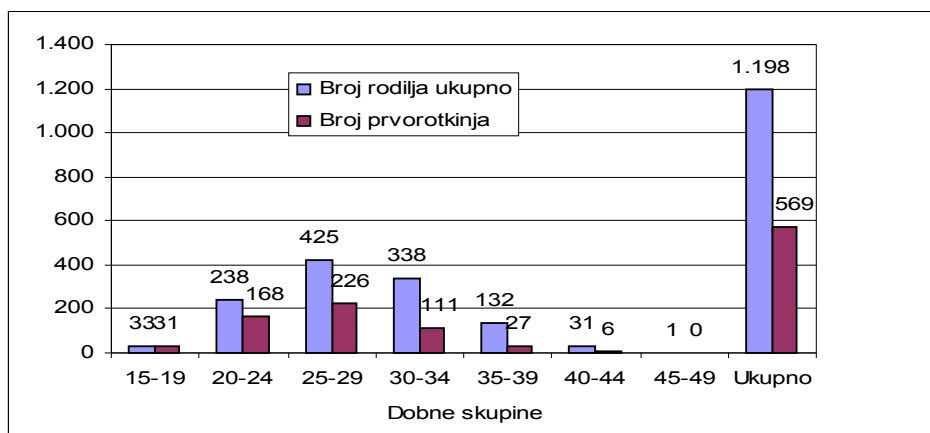
## 16. PORODI

Tablica 1. Broj poroda registriranih u zdravstvenim ustanovama Dubrovačko-neretvanske županije u 2007. godini

Zdravstvena ustanova	Prebivalište roditelje	Broj poroda	Broj ukupno rođenih	Broj živorođenih	Broj mrtvorodenih	Broj umrlih (0-6 dana)	Premješteni i umrli (0-6 dana)
Opća bolnica Dubrovnik	Dubrovačko-neretvanska županija	969	983	977	6	1	0
	Druge županije RH	22	22	22	0	0	0
	Inozemstvo	8	8	8	0	0	0
	<b>UKUPNO</b>	<b>999</b>	<b>1013</b>	<b>1007</b>	<b>6</b>	<b>1</b>	<b>0</b>
Izvanbolničko rodilište DZ Metković	Dubrovačko-neretvanska županija	225	225	225	0	0	0
	Druge županije RH	44	44	44	0	0	0
	Inozemstvo	2	2	2	0	0	0
	<b>UKUPNO</b>	<b>271</b>	<b>271</b>	<b>271</b>	<b>0</b>	<b>0</b>	<b>0</b>
DZ Korčula	Dubrovačko-neretvanska županija-UKUPNO	4	4	4	0	0	0
DZ Vela Luka	Dubrovačko-neretvanska županija-UKUPNO	0	0	0	0	0	0
Ukupno u zdravstvenim ustanovama	Dubrovačko-neretvanska županija	1198	1212	1206	6	1	0
	Druge županije RH	66	66	66	0	0	0
	Inozemstvo	10	10	10	0	0	0
	<b>UKUPNO</b>	<b>1274</b>	<b>1288</b>	<b>1282</b>	<b>6</b>	<b>1</b>	<b>0</b>

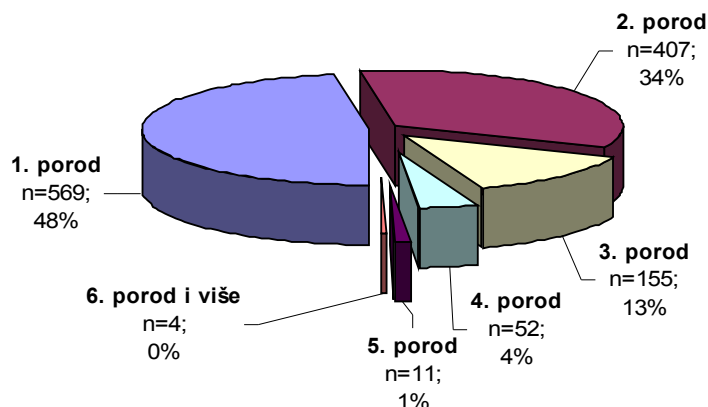
Izvor podataka: Prijava poroda (JZ-POR)

Porodi prema dobi roditelje u zdravstvenim ustanovama u Dubrovačko-neretvanskoj županiji u 2007.godini (roditelje s prebivalištem u DNŽ)

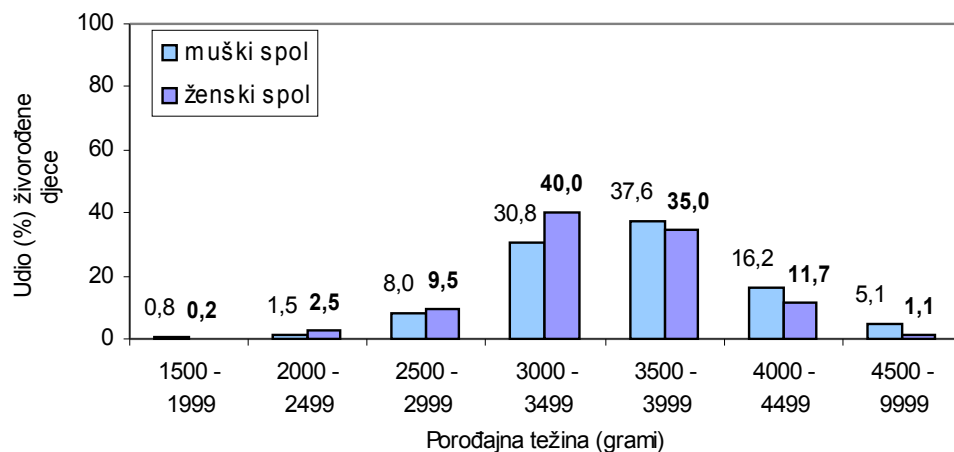




**Porodi prema redu rođenja u Dubrovačko-neretvanskoj županiji u 2007.godini (roditelje s prebivalištem u DNŽ)**



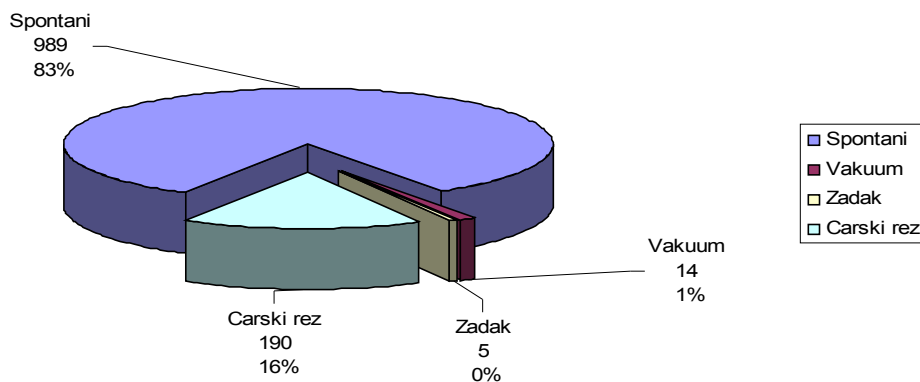
**Udio (%) živorođene djece prema spolu i težini pri rođenju u zdravstvenim ustanovama u Dubrovačko-neretvanskoj županiji u 2007.g. (roditelje s prebivalištem u DNŽ)**



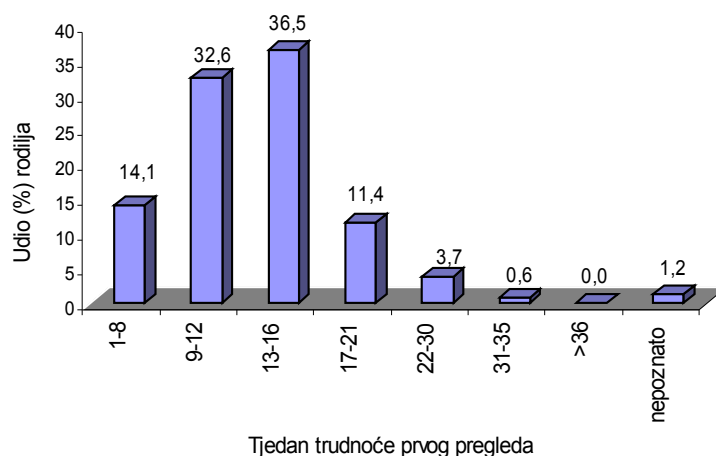
**Tablica 2. Živorodena djeca porođajne težine manje od 2500 grama u Dubrovačko-neretvanskoj županiji za razdoblje od 2001. do 2007. godine (roditelje s prebivalištem u DNŽ)**

			2002.	2003.	2004.	2005.	2006.	2007.
Živorodeni	ukupno		1041	1016	1157	1143	1242	1206
	porođajne težine <2500 grama	Broj	41	23	36	32	39	30
		% od živorođenih	3,9	2,3	3,1	2,8	3,1	2,5

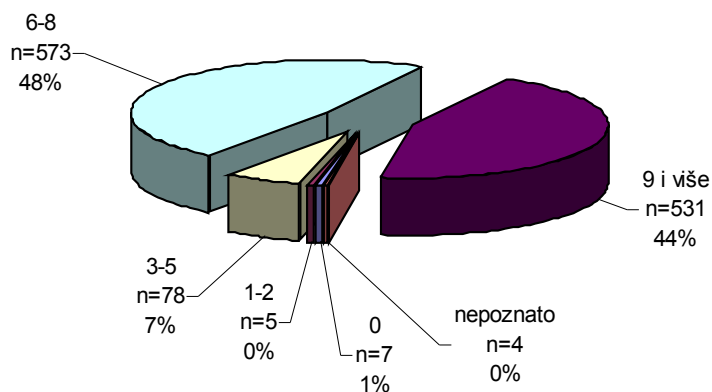
**Porodi prema načinu završetka u zdravstvenim ustanovama na području Dubrovačko-neretvanske županije u 2007. godini (roditelje s prebivalištem u DNŽ)**



**Rodilje prema vremenu prvog pregleda u zdravstvenim ustanovama u Dubrovačko-neretvanskoj županiji u 2007.godini (roditelje s prebivalištem u DNŽ)**



**Rodilje prema broju antenatalnih pregleda u zdravstvenim ustanovama u Dubrovačko-neretvanskoj županiji u 2007.godini (roditelje s prebivalištem u DNŽ)**



**Tablica 3. Perinatalno umrli prema uzrocima smrti u zdravstvenim ustanovama u Dubrovačko-neretvanskoj županiji u 2007. godini**

<b>Uzrok smrti</b>	<b>Mrtvorodeni</b>	<b>Umrli od 0-6 dana</b>	<b>Ukupno</b>
Fetus i novorođenče s drugom kompresijom pupkovine	1	0	1
Anencephalus	1	0	1
Eksrtremno niska porođajna težina	1	0	1
Fetus i novorođenče s dr. oblicima odvajanja posteljice i krvarenjima	1	0	1
Intrauterina hipoksija	1	0	1
Fetus i novorođenče s dr.i nespecificiranim morfološkim i funkcionalnim abnormalnostima posteljice	1	0	1
Sindrom respiratornog distresa novorođenčeta	0	1	1
<b>Ukupno</b>	<b>6</b>	<b>1</b>	<b>7</b>

Izvor podataka: Prijava perinatalne smrti (JZ-PER)

## 17. PREKIDI TRUDNOĆE

Tablica 1. Broj prekida trudnoće registriranih u zdravstvenim ustanovama u Dubrovačko-neretvanskoj županiji u 2007. godini

Prebivalište žene	Prekidi trudnoće													
	Izvanmater- nična trudnoća O00		Mola hydatidosa O01		Ostali abnormalni produkti začeća O02		Spontani O03		Legalno inducirani O04		Ostali prekidi O05		UKUPNO	
	Broj	%	Broj	%	Broj	%	Broj	%	Broj	%	Broj	%	Broj	%
DNŽ	2	66,7	0	0,0	145	91,8	62	83,8	11	100,0	1	100,0	221	89,5
RH	0	0,0	0	0,0	5	3,2	5	6,8	0	0,0	0	0,0	10	4,0
Inozemstvo	1	33,3	0	0,0	8	5,1	7	9,5	0	0,0	0	0,0	16	6,5
<b>UKUPNO</b>	<b>3</b>	<b>100,0</b>	<b>0</b>	<b>0,0</b>	<b>158</b>	<b>100,0</b>	<b>74</b>	<b>100,0</b>	<b>11</b>	<b>100,0</b>	<b>1</b>	<b>100,0</b>	<b>247</b>	<b>100,0</b>

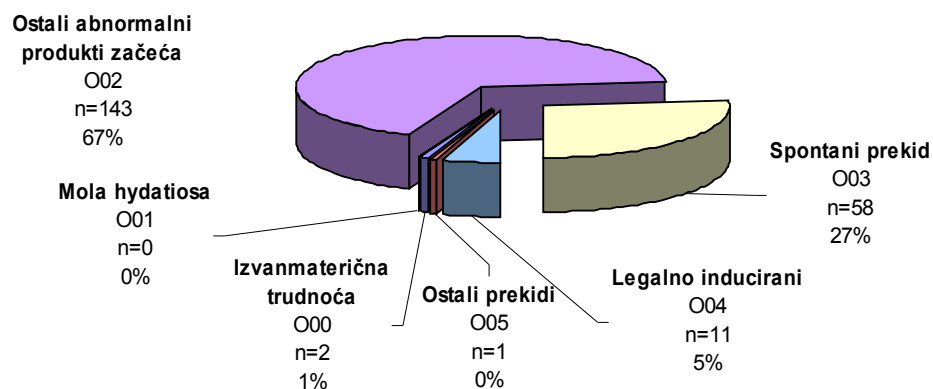
Izvor podataka: Prijave prekida trudnoće (JZ-POB)

Tablica 2. Prekidi trudnoće po vrstama prekida i dobnim skupinama žena zabilježeni u zdravstvenim ustanovama Dubrovačko-neretvanske županije u 2007. godini (žene s prebivalištem u DNŽ)

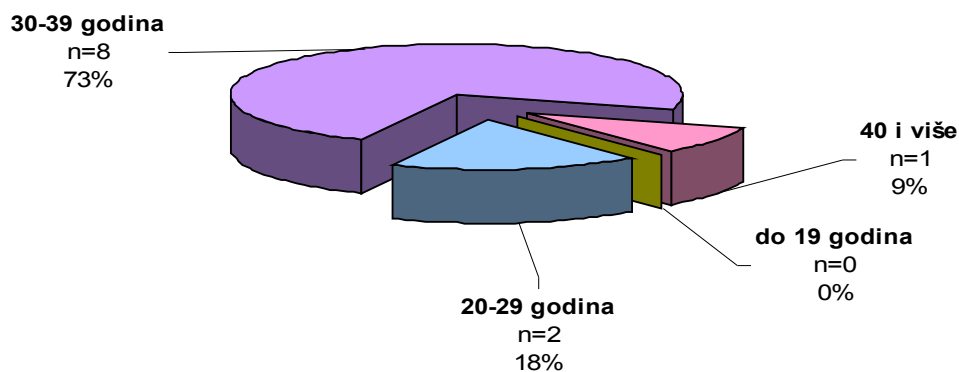
MKB- šifra	VRSTA PREKIDA		Dobne skupine				
			do 19	20-29	30-39	40 i više	UKUPNO
O00	Izvanmaterična trudnoća	Broj	0	0	2	0	2
		%	0	0	100,0	0	100,0
O01	Mola hydatiosa	Broj	0	0	0	0	0
		%	0	0	0	0	0
O02	Ostali abnormalni produkti začeća	Broj	9	46	68	22	145
		%	6,2	31,7	46,9	15,2	100,0
O03	Spontani	Broj	4	22	28	8	62
		%	6,0	35,5	45,2	12,9	100,0
O04	Legalno inducirani prekid	Broj	0	2	8	1	11
		%	0	18,2	72,7	9,1	100,0
O05	Ostali pobačaj	Broj	0	0	0	1	1
		%	0	0	0	0	0
	<b>UKUPNO</b>	Broj	13	70	106	32	221
		%	5,9	31,7	48,0	14,5	100,0

Izvor podataka: Prijave prekida trudnoće (JZ-POB)

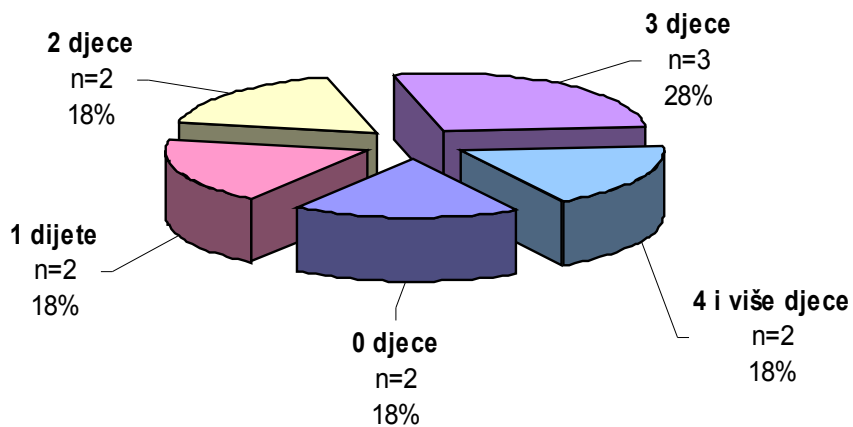
**Prekidi trudnoće prema vrsti prekida u OB Dubrovnik u 2007. godini  
(žene s prebivalištem u DNŽ)**



**Legalno inducirani prekidi trudnoće u OB Dubrovnik prema dobi žene u 2007. godini (žene s prebivalištem u DNŽ)**



**Legalno inducirani prekidi trudnoće u OB Dubrovnik prema broju žive djece u 2007. godini (žene s prebivalištem u DNŽ)**



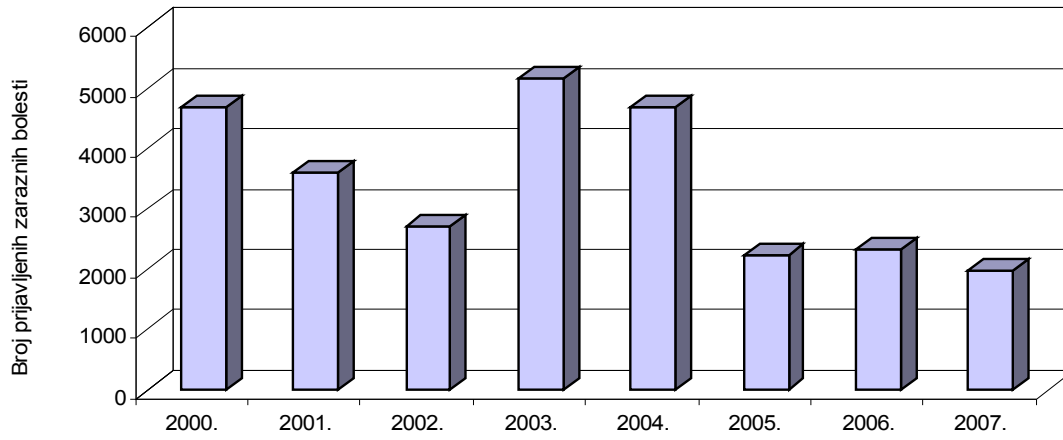
## 16. ZARAZNE BOLESTI, ZDRAVSTVENA EKOLOGIJA I MIKROBIOLOŠKA DIJAGNOSTIKA

Tablica 1. Zarazne bolesti prijavljene epidemiološkim odjelima Zavoda za javno zdravstvo Dubrovačko-neretvanske županije u 2007. godini

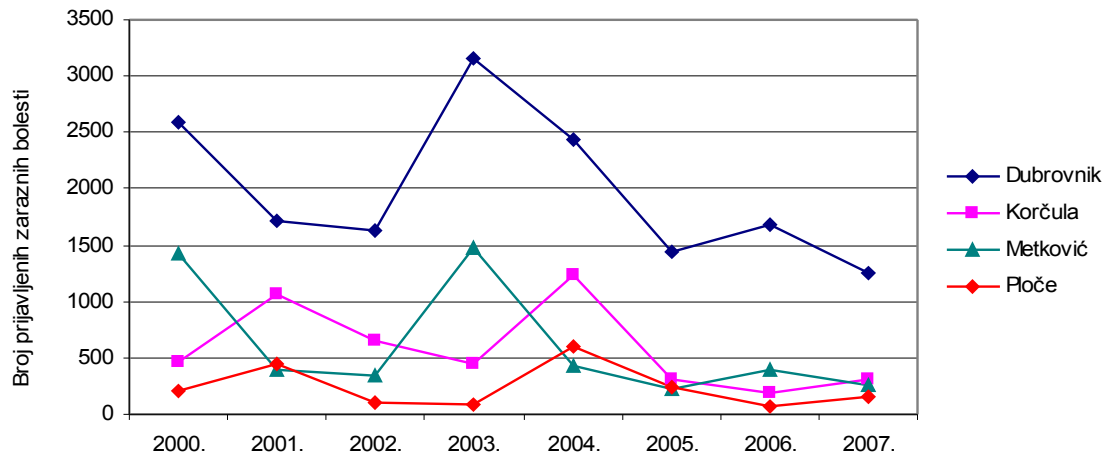
RED. BROJ	NAZIV ZARAZNE BOLESTI	HE odjeli				UKUPNO OBOLJELI
		Dubrovnik	Metković	Korčula	Ploče	
1.	Aktivna tuberkuloza (Tuberculosis activa)	4	4	2		10
2.	Crvenka (Rubeola)	51			1	52
3.	Ehinokokoza (Echinococcosis)		1			1
4.	Enterokolitis (Enterocolitis)	90	31	41	54	216
5.	Enteroviroze (Enteroviroses)	16	2		1	19
6.	Erizipel (Erysipelas)	28	2	3	2	35
7.	Gripa (Influenza)	4		1		5
8.	Helmintoze (Helmintoses)	8	11	10	8	37
9.	Hepatitis A					
10.	Hepatitis B	2		1	1	4
11.	Hepatitis C			1	1	2
12.	Herpes zoster	32	28	27	11	98
13.	Lišmanijaza (Leishmaniasis)	1				1
14.	Hripavac (Pertussis)				1	1
15.	Infekcijska mononukleoza (M. infectiosa)	23	8	14		45
16.	Klamidijaza (Chlamydiasis) i ostale SPB		1	3		4
17.	Kozice (Varicella)	284	46	80	14	424
18.	Leptospiroze (Leptospiroses)		4		1	5
19.	Malarija (Malaria)					
20.	Meningokokni meningitis (M. epidemica)	1		1		2
21.	Meningitis bakterijski (M. purulenta),ostali	1	1			2
22.	Rikecioze (ostale) (Rickettsioses)	3	1			4
23.	Q groznica (Febris Q)		2			2
24.	Salmoneloze (Salmonelloses)	63	27	5	19	114
25.	Sifilis (Syphilis)					
26.	Streptokokna upala grla (Angina streptoc.)	390	26	64	7	487
27.	Svrab (Scabies)	4	2		3	9
28.	Šarlah (Scarlatina)	76	28	23	7	134
29.	Toksoplazmoza (Toxoplazmosis)		1	2		3
30.	Trovanje hranom (osim salmonela) T. alim.	1	1			2
31.	Upala pluća (Pneumonia, Bronchopneum.)	54	15	17	17	103
32.	Ušljivost glave/tijela (Pediculosis cap/corp)	60	1	4		65
33.	Virusna žutica (Hepatitis virosa)	1				1
34.	Virusni meningitis (Meningitis virosa)	5	6	10		21
35.	Zaušnjaci (Parotitis epidemica)	15		5		20
36.	Nosilaštvo HBsAg		1			1
37.	Nosilaštvo HIV protutijela	1	1	2		4
38.	Nosilaštvo HCV protutijela		1			1
39.	Ostalo*	35	2		1	38
	<b>Ukupno</b>	<b>1253</b>	<b>254</b>	<b>316</b>	<b>149</b>	<b>1972</b>

Ostalo\* (odnosi se na bolesti koje se sukladno Zakonu o zaštiti pučanstva od zaraznih bolesti NN br.79/07 ne trebaju prijavljivati: npr. Herpes simplex, Moluscum contagiosum, Dermatomycesis i dr.)Izvor podataka: Prijava oboljenja-smrti od zarazne bolesti

Zarazne bolesti prijavljene Zavodu za javno zdravstvo Dubrovačko-neretvanske županije od 2000. do 2007. godine



Zarazne bolesti prijavljene Zavodu za javno zdravstvo Dubrovačko-neretvanske županije od 2000. do 2007. godine, prema HE odjelima



**Tablica 2. Prikaz zdravstvene ispravnosti vode za piće, za kupanje i otpadnih voda u Dubrovačko-neretvanskoj županiji u 2007. godini**

	Ukupno uzoraka	Kemijski			Mikrobiološki		
		Br. uzoraka	Neispravno		Br. uzoraka	Neispravno	
			Broj	%		Broj	%
<b>1. VODA ZA PIĆE</b>							
<b>1.1. javni vodovodi</b>							
1.1.1 sirova voda - ukupno							
Sanitarna inspekcija po ugovoru							
1.1.2 prerađena voda -ukupno							
Sanitarna inspekcija po ugovoru	1066	1064	125	11,7	1066	31	2,9
<b>1.2.ostali javni objekti - ukupno</b>							
Sanitarna inspekcija po ugovoru	45	45	15	33,3	45	23	51,1
<b>1.3. voda u originalnoj ambalaži</b>							
1.3.1. mineralna							
Sanitarna inspekcija po ugovoru							
1.3.2. izvorska							
Sanitarna inspekcija po ugovoru	2	22	0	0	22	0	0
1.3.3. stolna							
Sanitarna inspekcija po ugovoru							
1.3.4. soda							
Sanitarna inspekcija po ugovoru							
<b>1.4.individualna vodoopskrba</b>	2	1	0	0	2	2	100
<b>2. VODE ZA KUPANJE</b>							
<b>2.1. bazeni sa slatkom vodom</b>							
otvoreni	193	193	15	7,8	193	3	1,6
zatvoreni	224	224	8	3,6	224	21	9,4
<b>2.2. bazeni sa morskom vodom</b>							
otvoreni	53	53	2	3,8	53	2	3,8
zatvoreni	52	52	3	5,8	52	2	3,8
<b>2.3. jezera</b>							
<b>2.4. šljunčare</b>							
<b>2.5. morske plaže</b>	904	904	5	0,6	904	17	1,9
<b>OTPADNE VODE</b>	167	167	110	65,8	13	0	0

Izvor podataka: Godišnje izvješće o zdravstvenoj ispravnosti voda



**Tablica 3. Uzroci neispravnosti voda u Dubrovačko-neretvanskoj županiji u 2007. godini**

PARAMETAR	Javni vodovodi–sirova voda		Javni vodovodi-prerađena voda		Ostali javni vodoopskrbni objekti	
	Br.određivanja	neispravno	Br.određivanja	neispravno	Br.određivanja	neispravno
Mutnoća			1064	48	45	1
Boja						
Utr.KMno						
Amonijak						
Nitriti						
Nitrati						
pH					45	8
SRK			592	4	45	2
Kloridi			1064	39	45	2
Okus			1064	13		
Miris			1064	2	45	1
Sulfati			110	41		
Elektrovodljivost			1064	2		
UBB 22°C			1066	7	45	4
UBB 37°C			1066	25	45	5
UK 37°C			1066	6	45	14
FK 37°C			1066	3	45	8
FS 37°C			1066	6	45	11
Klostridije					45	13
Pseudomonas					45	10

Izvor podataka: Godišnje izvješće o zdravstvenoj ispravnosti voda

**Tablica 4. Prikaz zdravstvene ispravnosti namirnica i briseva u Dubrovačko-neretvanskoj županiji u 2007. godini**

		Domaća proizvodnja				Uvoz	Sveukupno
		Industrijska proizvodnja	Promet	Obrtnička proizvodnja	Ukupno		
<b>Uzorci namirnica</b>	<b>Mikrobiološki pregledano</b>	<b>187</b>	<b>1709</b>	<b>588</b>	<b>2484</b>	<b>7</b>	<b>2491</b>
	Odgovara	129	1270	485	1884	6	1890
	Ne odgovara	58	439	103	600	1	601
	<b>Kemijski pregledano</b>	<b>0</b>	<b>2</b>	<b>10</b>	<b>12</b>	<b>0</b>	<b>12</b>
	Odgovara	0	1	10	11	0	11
	Ne odgovara	0	1	0	1	0	1
<b>Brisevi</b>	<b>Ukupno</b>	<b>128</b>	<b>17768</b>	<b>1161</b>	<b>19057</b>	<b>0</b>	<b>19057</b>
	Odgovara	99	15113	989	16201	0	16201
	Ne odgovara	29	2655	172	2856	0	2856

Izvor podataka: Godišnje izvješće o zdravstvenoj ispravnosti namirnica

**Tablica 5. Vrste pretraga, broj uzoraka i broj pozitivnih uzoraka obrađenih u mikrobiološkim laboratorijima u Dubrovačko-neretvanskoj županiji u 2007. godini**

<b>VRSTE PRETRAGA</b>	<b>BROJ UZORAKA</b>	<b>BROJ POZITIVNIH UZOROKA</b>	<b>% POZITIVNIH UZORAKA</b>
Bakteriološka pretraga bolesničkih uzoraka	56302	20143	35,8
Virološka pretraga bolesničkih uzoraka	631	153	24,2
Mikološka pretraga bolesničkih uzoraka	4665	1557	33,4
Parazitološka pretraga uzoraka	14848	72	4,8
Testovi za dokaz antibakterijskih humoralnih antitijela	4042	785	19,4
Bakteriološka pretraga javnozdravstvenih uzoraka na kliconoštvo	13956	32	0,2
Bakteriološka pretraga javnozdravstvenih uzoraka na sterilnost, te na čistoću i upotrebljivost	3793	199	5,2

Izvor podataka: Godišnje izvješće o radu mikrobiološkog i parazitološkog laboratorija

Molimo korisnike ljetopisa da prilikom korištenja podataka navedu izvor