

IZVANBOLNIČKO LIJEČENJE OVISNOSTI U DUBROVAČKO-NERETVANSKOJ ŽUPANIJI U 2013. GODINI

U 2013. godini u Dubrovačko-neretvanskoj županiji zbog zlorabe sredstava ovisnosti liječeno je ukupno 269 osoba od čega je 239 osoba opijatskih ovisnika, a 30 osoba neopijatskih ovisnika i konzumenata (tablica 1).

Tablica 1. Broj liječenih osoba zbog zlorabe sredstava ovisnosti u Dubrovačko-neretvanskoj županiji u 2013. godini

Sredstvo ovisnosti	Broj liječenih osoba
Opijati	239
Ostalo	30
UKUPNO	269

Izvor podataka: Odjel za mentalno zdravlje, Služba za promicanje zdravlja Zavoda za javno zdravstvo Dubrovačko-neretvanske županije

Od ukupnog broja liječenih u Odjelu za mentalno zdravlje Dubrovnik (N=166) broj opijatskih ovisnika bio je 152, a neopijatskih ovisnika i konzumenata 14. U savjetovalištu Korčula broj opijatskih ovisnika iznosio je 45, a neopijatskih 11 (ukupno 56 liječenih osoba). 20 osoba liječilo se u savjetovalištu Ploče i to 19 opijatskih ovisnika i jedna osoba kao neopijatski ovisnik i konzument. U savjetovalištu Metković ukupno se na liječenje javilo 27 osoba od čega su njih 23 bili opijatski, a 4 neopijatska ovisnika (tablica 2).

Tablica 2. Broj osoba prema sredstvu ovisnosti i mjestu liječenja u Dubrovačko-neretvanskoj županiji u 2013. godini

Sredstvo ovisnosti	Dubrovnik	Korčula	Ploče	Metković	Ukupno
Opijati	152	45	19	23	239
Ostalo	14	11	1	4	30
UKUPNO	166	56	20	27	269

Izvor podataka: Odjel za mentalno zdravlje, Služba za promicanje zdravlja Zavoda za javno zdravstvo Dubrovačko-neretvanske županije

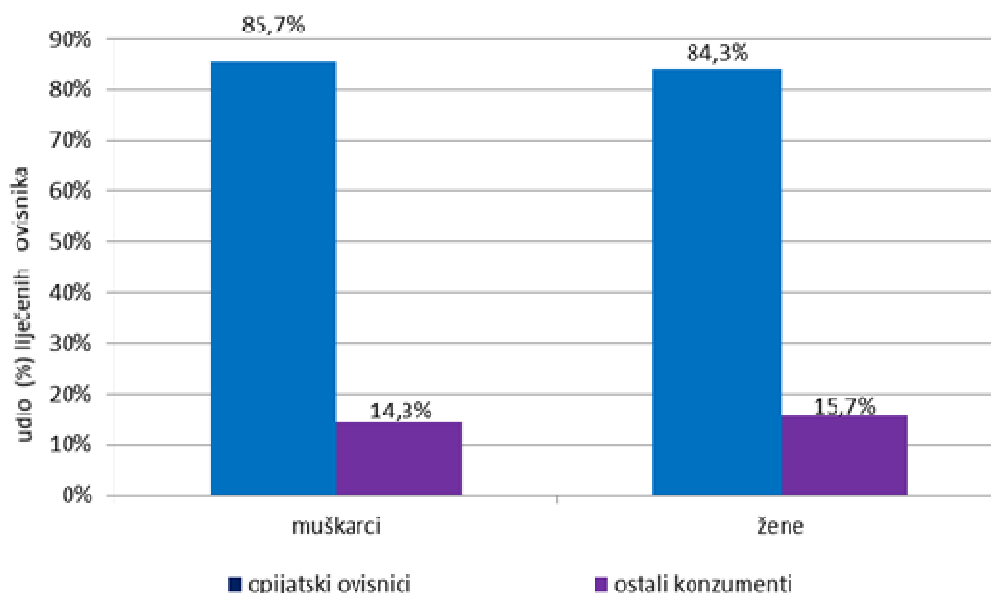
U 2013. g. na liječenje u Odjel za mentalno zdravlje Dubrovnik ukupno se javio 31 novi ovisnik i konzument. Od ukupnog broja novih osoba, njih 15 javilo se na liječenje po prvi put od čega je 7 novo liječenih opijatskih ovisnika, a 8 novo liječenih ostalih konzumenata (tablica 3).

Tablica 3. Broj novih (po prvi put) liječenih ovisnika prema sredstvu ovisnosti i mjestu liječenja u Dubrovačko-neretvanskoj županiji u 2013. godini

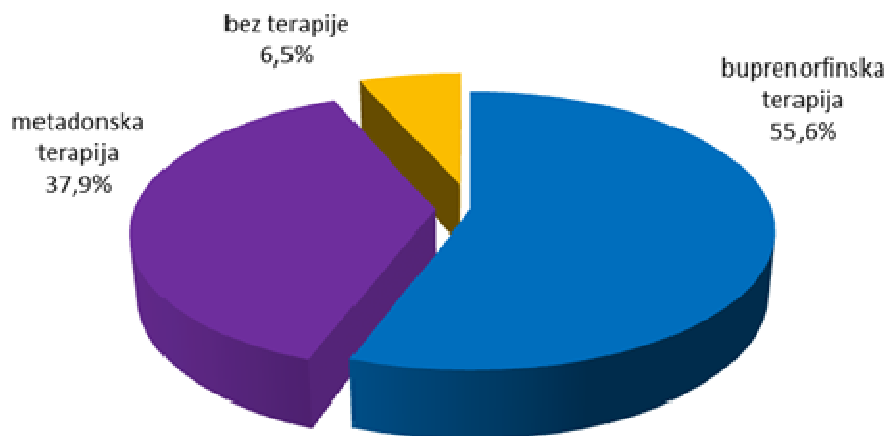
	Dubrovnik	Korčula	Ploče	Metković	Ukupno
Novi opijatski ovisnici	5	0	1	1	7
Novi ostali konzumenti	3	3	0	2	8
UKUPNO	8	3	1	3	15

Izvor podataka: Odjel za mentalno zdravlje, Služba za promicanje zdravlja Zavoda za javno zdravstvo Dubrovačko-neretvanske županije

Od ukupnog broja liječenih ovisnika u 2013. g. 239 je muškaraca, a 30 žena. Od 239 muškaraca njih 214 (89,5%) su ovisnici o opijatima, a 25 (10,5%) ostali konzumenti. Od 30 žena njih 25 (83,3%) su opijatske ovisnice, a 5 (16,7%) konzumentice ostalih sredstava ovisnosti (slika 1). Od ukupnog broja opijatskih ovisnika (239), 49,6% bilo je na terapiji buprenorfinom, 34,5% na terapiji metadonom, a 15,9% bez terapije (slika 2). Prema načinu početka liječenja opijatskih ovisnika na sporu detoksikaciju bilo je uključeno njih 6,8%, na održavanju 81,4%, na kratkotrajnom održavanju 4,0%, na brzom detoksikaciji 1,3% te bez medikacije 6,5 % (slika 3).

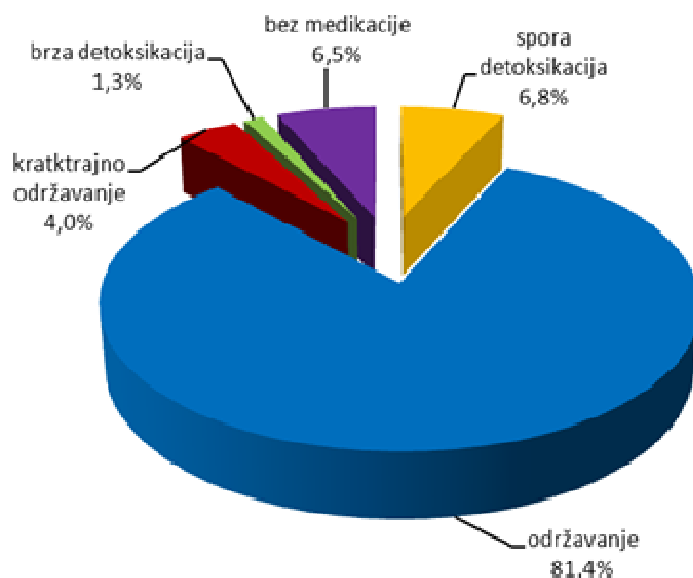


Slika 1. Udio osoba liječenih zbog zlouporabe droga prema sredstvu ovisnosti i spolu u Dubrovačko-neretvanskoj županiji u 2013. godini



Slika 2. Udio liječenih opijatskih ovisnika prema vrsti supstitucijske terapije u Dubrovačko-neretvanskoj županiji u 2013. godini

Od 1998. godine do 31. prosinca 2013. u Dubrovačko-neretvanskoj županiji zbog zlouporabe droga ukupno je liječeno 3107 osoba, od čega 2351 ovisnik o opijatima i 756 ovisnika o ostalim drogama ili konzumenata (tablica 4). Broj ukupno liječenih osoba zbog zlouporabe droga, kao i broj osoba liječenih zbog opijatske ovisnosti povećavao se od 1998. do kraja 2009. godine, a otada broj ukupno liječenih osoba stagnira. Za razliku od toga, broj novih liječenih osoba i novo liječenih zbog opijatske ovisnosti raste do kraja 2005. godine, dok od 2007. ima silaznu putanju (slika 4).

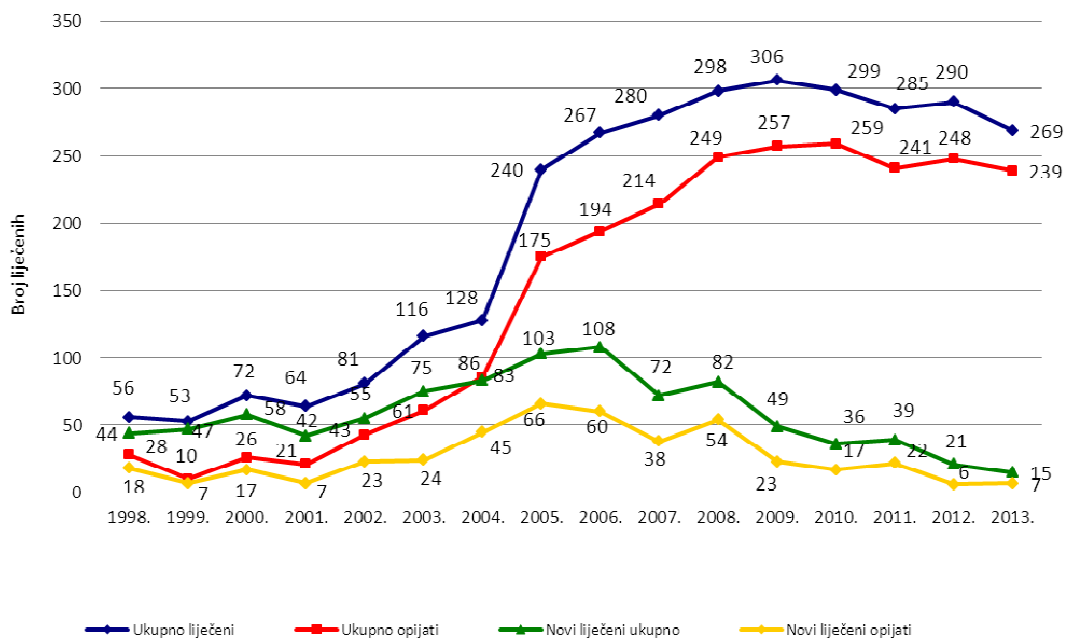


Slika 3. Udio opijatskih ovisnika prema načinu početka liječenja u Dubrovačko-neretvanskoj županiji u 2013. godini

Tablica 4. Broj osoba liječenih zbog zlorabe droga (ukupno i prvi put liječeni) te broj i udio osoba liječenih zbog zlorabe opijata u Dubrovačko-neretvanskoj županiji u razdoblju od 1998. do 2013. godine

Godina	Ukupno liječene osobe			Prvi put liječene osobe		
	Broj ukupno	Stopa na 100.000*	Od toga opijati	Broj novih ukupno	Udio novih u ukupnom broju (%)	Od toga opijati
1998.	56	44,3	28	44	78,6	18
1999.	53	42,0	10	47	88,7	7
2000.	72	89,7	26	58	80,6	17
2001.	64	79,7	21	42	65,6	7
2002.	81	100,9	43	55	67,9	23
2003.	116	144,5	61	75	64,7	24
2004.	128	159,4	86	83	64,8	45
2005.	240	298,9	175	103	42,9	66
2006.	267	332,6	194	108	40,5	60
2007.	280	348,8	214	72	25,7	38
2008.	298	371,2	249	82	27,5	54
2009.	309	381,2	257	49	16,0	23
2010.	299	372,4	259	36	12,0	17
2011.	285	352,7	241	39	13,7	22
2012.	290	358,8	248	21	7,2	6
2013.	269	332,9	239	15	5,6	7

* Za godine od 1998. do 2010. stope na 100.000 stanovnika u dobi 15-64 godine izračunate su prema Popisu stanovništva 2001. g. Od 2011. g. stope na 100.000 stanovnika u dobi 15-64 godine su prema Popisu stanovništva 2011. g.



Slika 4. Broj osoba liječenih zbog zlouporabe droga, ukupno i novo liječenih u Dubrovačko-neretvanskoj županiji u razdoblju od 1998. do 2013. godine

Pripremila
Martina Jerinić Njirić, prof. pedagogije