

ZAVOD ZA JAVNO ZDRAVSTVO  
DUBROVAČKO-NERETVANSKE ŽUPANIJE



SPECIJALISTIČKO-KONZILIJARNA  
ZDRAVSTVENA ZAŠTITA U  
DUBROVAČKO-NERETVANSKOJ ŽUPANIJI  
U 2024. GODINI

Dubrovnik, 2026.



ZAVOD ZA JAVNO ZDRAVSTVO  
DUBROVAČKO-NERETVANSKE ŽUPANIJE  
SLUŽBA ZA PROMICANJE ZDRAVLJA

SPECIJALISTIČKO-KONZILIJARNA  
ZDRAVSTVENA ZAŠTITA U  
DUBROVAČKO-NERETVANSKOJ ŽUPANIJI  
U 2024. GODINI

Autor

Prim. dr. sc. Ankica Džono Boban, dr. med.

Dubrovnik, 2026.



## Uvod

Specijalističko-konzilijarna zdravstvena zaštita (SKZZ) u Republici Hrvatskoj (RH) obuhvaća medicinske mjere prevencije, dijagnostike i liječenja više razine u odnosu na one u djelatnosti primarne zdravstvene zaštite. To uključuje specijalističke i konzilijarne preglede, dijagnostičke pretrage i ambulantno liječenje. Specijalističke i konzilijarne preglede obavljaju liječnici određenih specijalnosti prema preporuci izabranog liječnika obiteljske medicine ili pedijatra u svrhu postavljanja dijagnoze, uvođenja odgovarajuće terapije, propisivanja daljnjeg liječenja i povremenih kontrolnih konzilijarnih pregleda. Dijagnostičke mjere obuhvaćaju preventivne pretrage te pretrage u cilju postavljanja dijagnoze i praćenja zdravstvenog stanja osoba s kroničnim bolestima.

Prema Godišnjem provedbenom planu statističkih aktivnosti RH (koji Hrvatski sabor donosi za svaku kalendarsku godinu) sve ordinacije specijalističko-konzilijarne djelatnosti, bez obzira na vrstu vlasništva i ugovor s HZZO-om, dostavljaju godišnja izvješća o radu u nadležni županijski zavod za javno zdravstvo. Izvješća se mogu dostaviti u električnoj ili tiskanoj formi. Na temelju dostavljenih izvješća radi se statistička analiza o radu te utvrđenim bolestima i stanjima zabilježenim u ordinacijama SKZZ. Sukladno uputama Hrvatskog zavoda za javno zdravstvo, utvrđene bolesti i stanja šifriraju se prema 10. reviziji Međunarodne klasifikacije bolesti i srodnih zdravstvenih problema (MKB-10). Za svaki specijalističko-konzilijarni pregled upisuje se samo jedna dijagnoza bolesti ili patološkog stanja. Ako je prilikom jednog pregleda utvrđeno više bolesti i stanja, upisuje se samo jedna „glavna“ dijagnoza zbog koje je pacijent zatražio zdravstvenu skrb. Izuzetak je bilježenje dijagnoza koje se odnose na ozljede, trovanja i ostale posljedice vanjskih uzroka (MKB-šifre S00-T98) te uz tu dijagnozu treba obvezno upisati vanjski uzrok prema MKB-šiframa V01-Y98.

Godišnja izvješća o radu timova SKZZ na području Dubrovačko-neretvanske županije (DNŽ) obrađuju se u Odjelu za socijalnu medicinu Službe za promicanje zdravlja u županijskom Zavodu za javno zdravstvo. Analize daju uvid u broj ugovornih i neugovornih ordinacija SKZZ, broj i strukturu pregleda prema spolu, dobnim skupinama, specijalnostima i MKB-skupinama zabilježenih u SKZZ.

**Broj ugovornih i neugovornih ordinacija u SKZZ**

U 2024. godini u godišnjim izvješćima ordinacija SKZZ na području DNŽ zabilježen je rad 31 ordinacije s ugovorom s HZZO-om i 31 ordinacije bez ugovora. Od toga su 44 ordinacije imale puno radno vrijeme (26 ugovornih i 18 neugovornih ordinacija), a 18 djelomično (pet ugovornih i 13 neugovornih ordinacija), tablica 1.

Tablica 1. Broj ordinacija u specijalističko-konzilijarnoj zdravstvenoj zaštiti u Dubrovačko-neretvanskoj županiji u 2024. godini

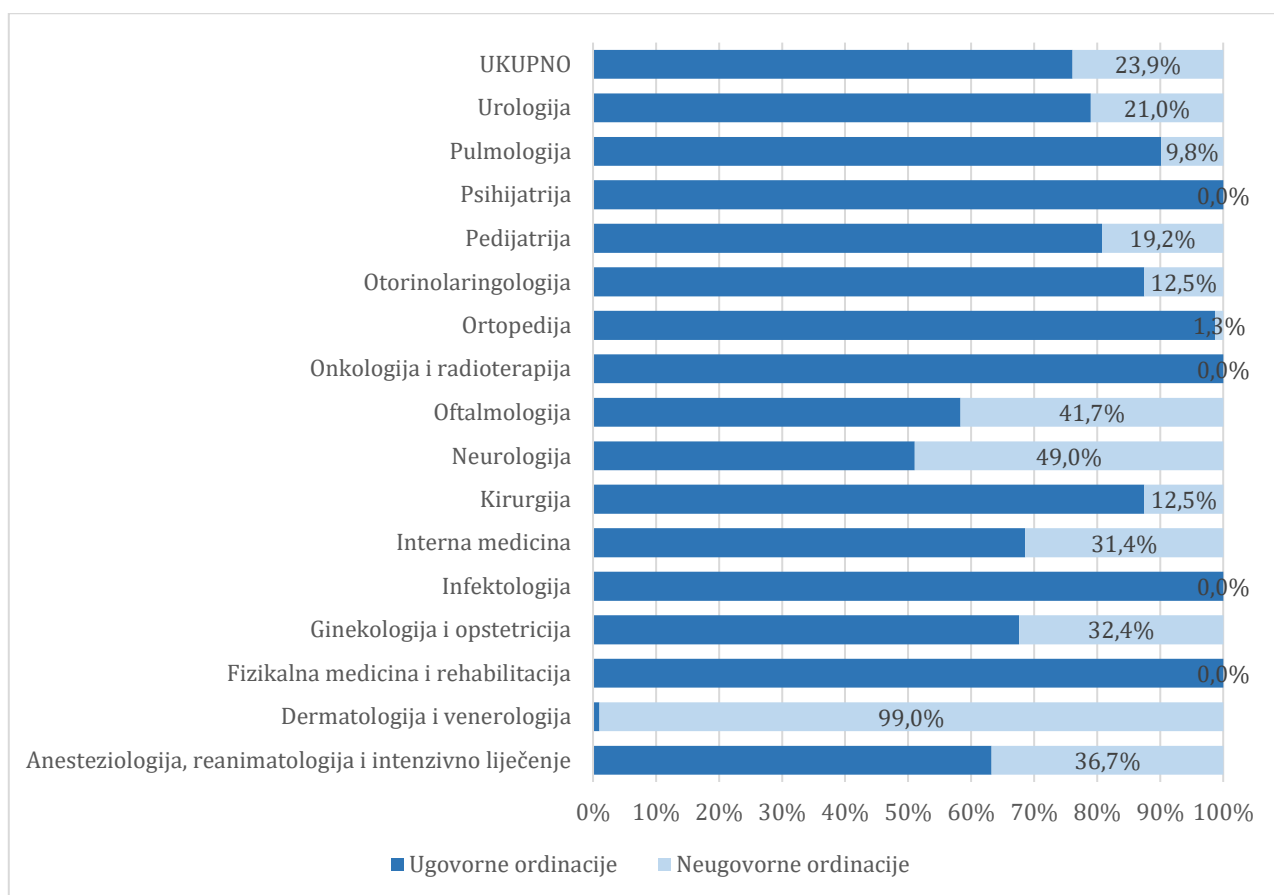
LOKACIJA	BROJ ORDINACIJA		
	Djelomično radno vrijeme	Puno radno vrijeme	UKUPNO
<b>UGOVORNE ORDINACIJE</b>	<b>5</b>	<b>26</b>	<b>31</b>
Blato	0	1	1
Dubrovnik	0	15	15
Korčula	3	2	5
Metković	0	4	4
Orebić	0	1	1
Ploče	0	1	1
Vela Luka	2	2	4
<b>NEUGOVORNE ORDINACIJE</b>	<b>13</b>	<b>18</b>	<b>31</b>
Dubrovnik	11	15	26
Korčula	0	1	1
Metković	1	1	2
Župa dubrovačka	1	1	2
<b>UKUPNO</b>	<b>18</b>	<b>44</b>	<b>62</b>

**Broj pregleda po specijalnostima, statusu ugovora s HZZO-om, spolu i dobnim skupinama**

U 2024. godini u SKZZ obavljena su 233.753 specijalistička pregleda u ordinacijama SKZZ, od čega 177.841 pregled (76,1 %) u ugovornim ordinacijama i 55.912 u neugovornim (23,9 %), tablica 1. U neugovornim ordinacijama obavljeno je 99,0 % pregleda od ukupnih pregleda u dermatologiji i venerologiji, 49,0 % u neurologiji, 41,7 % u oftalmologiji, 36,7 % u anesteziologiji i reanimatologiji te 32,4 % u ginekologiji i opstetriciji. Ukupan broj pregleda u ugovornim ordinacijama u DNŽ čini samo 1,7 % pregleda zabilježenih u ugovornim ordinacijama SKZZ u RH, dok pregledi u neugovornim ordinacijama u DNŽ čine 4,3 % ukupnih pregleda u neugovornim ordinacijama u RH. Prosječno su bila dva pregleda po jednom osiguraniku u DNŽ.

U ugovornim ordinacijama SKZZ najveći udio pregleda odnosi se na specijalnost interne medicine (14,6 %), oftalmologije (12,3 %), kirurgije (9,1 %), ortopedije (9,1 %) te fizikalne medicine i rehabilitacije (8,7 %), tablica 2.

U neugovornim ordinacijama najčešći su pregledi u specijalnosti oftalmologije (28,0 %), interne medicine (21,2 %), dermatologije i venerologije (17,4 %), neurologije (9,0 %) te pedijatrije (5,6 %), tablica 2.



Slika 1. Struktura (%) pregleda u SKZZ prema specijalnostima i statusu ugovora s HZZO-om u Dubrovačko-neretvanskoj županiji u 2024. godini

U specijalističkim ordinacijama osobe muškog spola obavile su 100.264 pregleda (42,9 %), a osobe ženskog spola 133.489 pregleda (57,1 %). Kod oba spola najveći udio pregleda čine pregledi u internoj medicini i oftalmologiji s gotovo podjednakim udjelima. Razlike po spolu, specijalnostima te ugovornoj ili neugovornoj ordinaciji prikazane su u tablici 3.

Specijalističke preglede u neugovornim ordinacijama najčešće su obavile osobe oba spola u dobnoj skupini 20 – 64 godine (56,1 % svih pregleda u neugovornim ordinacijama, odnosno 52,8 % kod osoba muškog spola i 58,4 % kod ženskog spola), tablica 4.

Tablica 2. Pregledi u specijalističko-konzilijarnoj zdravstvenoj zaštiti u Dubrovačko-neretvanskoj županiji u 2024. godini

SPECIJALNOST	ORDINACIJE				UKUPNO	%
	Ugovorne	%	Neugovorne	%		
Anesteziologija i reanimatologija	2.725	1,5	1.583	2,8	4.308	1,8
Dermatologija i venerologija	100	0,1	9.741	17,4	9.841	4,2
Fizikalna medicina i rehabilitacija	15.460	8,7	-	-	15.460	6,6
Ginekologija i opstetricija	6.367	3,6	3.053	5,5	9.420	4,0
Infektologija	10.547	5,9	-	-	10.547	4,5
Interna medicina	25.923	14,6	11.867	21,2	37.790	16,2
Kirurgija	16.121	9,1	2.309	4,1	18.430	7,9
Neurologija	5.243	2,9	5.031	9,0	10.274	4,4
Oftalmologija	21.864	12,3	15.643	28,0	37.507	16,0
Onkologija i radioterapija	11.613	6,5	-	-	11.613	5,0
Ortopedija	16.214	9,1	216	0,4	16.430	7,0
Otorinolaringologija	10.559	5,9	1.514	2,7	12.073	5,2
Pedijatrija	13.118	7,4	3.119	5,6	16.237	6,9
Psihijatrija	13.154	7,4	-	-	13.154	5,6
Pulmologija	3.284	1,8	358	0,6	3.642	1,6
Urologija	5.549	3,1	1.478	2,6	7.027	3,0
<b>UKUPNO</b>	<b>177.841</b>	<b>100,0</b>	<b>55.912</b>	<b>100,0</b>	<b>233.753</b>	<b>100,0</b>

Tablica 3. Pregledi u specijalističkim ordinacijama po statusu ugovora s HZZO-om i specijalnostima te prema spolu pacijenata u Dubrovačko-neretvanskoj županiji u 2024. godini

SPECIJALNOST	BROJ I UDIO (%) PREGLEDA PREMA SPOLU				UKUPNO	%
	MUŠKI	%	ŽENSKI	%		
<b>SVE ORDINACIJE</b>						
Anesteziologija i reanimatologija	2.080	2,1	2.228	1,7	4.308	1,8
Dermatologija i venerologija	3.905	3,9	5.936	4,4	9.841	4,2
Fizikalna medicina i rehabilitacija	5.747	5,7	9.713	7,3	15.460	6,6
Ginekologija i opstetricija	-	-	9.420	7,1	9.420	4,0
Infektologija	4.860	4,8	5.687	4,3	10.547	4,5
Interna medicina	16.148	16,1	21.642	16,2	37.790	16,2
Kirurgija	7.394	7,4	11.036	8,3	18.430	7,9
Neurologija	4.531	4,5	5.743	4,3	10.274	4,4
Oftalmologija	16.045	16,0	21.462	16,1	37.507	16,0
Onkologija i radioterapija	5.262	5,2	6.351	4,8	11.613	5,0
Ortopedija	7.592	7,6	8.838	6,6	16.430	7,0
Otorinolaringologija	5.892	5,9	6.181	4,6	12.073	5,2
Pedijatrija	8.131	8,1	8.106	6,1	16.237	6,9
Psihijatrija	6.228	6,2	6.926	5,2	13.154	5,6
Pulmologija	1.662	1,7	1.980	1,5	3.642	1,6
Urologija	4.784	4,8	2.240	1,7	7.027	3,0
<b>UKUPNO SVE ORDINACIJE</b>	<b>100.264</b>	<b>100,0</b>	<b>133.489</b>	<b>100,0</b>	<b>233.753</b>	<b>100,0</b>
<b>UGOVORNE ORDINACIJE</b>						
Anesteziologija i reanimatologija	1.236	1,6	1.489	1,5	2.725	1,5
Dermatologija i venerologija	45	0,1	55	0,1	100	0,1

## SPECIJALISTIČKO-KONZILIJARNA ZDRAVSTVENA ZAŠTITA U DUBROVAČKO-NERETVANSKOJ ŽUPANIJU U 2024. GODINI

Fizikalna medicina i rehabilitacija	5.747	7,4	9.713	9,7	15.460	8,7
Ginekologija i opstetricija	-	-	6.367	6,3	6.367	3,6
Infektologija	4.860	6,3	5.687	5,7	10.547	5,9
Interna medicina	10.742	13,9	15.181	15,1	25.923	14,6
Kirurgija	6.279	8,1	9.842	9,8	16.121	9,1
Neurologija	2.013	2,6	3.230	3,2	5.243	2,9
Oftalmologija	9.264	12,0	12.600	12,5	21.864	12,3
Onkologija i radioterapija	5.262	6,8	6.351	6,3	11.613	6,5
Ortopedija	7.465	9,7	8.749	8,7	16.214	9,1
Otorinolaringologija	5.181	6,7	5.378	5,3	10.559	5,9
Pedijatrija	6.785	8,8	6.333	6,3	13.118	7,4
Psihijatrija	6.228	8,1	6.926	6,9	13.154	7,4
Pulmologija	1.479	1,9	14.805	1,8	3.284	1,8
Urologija	4.656	6,0	893	0,9	5.549	3,1
<b>UKUPNO UGOVORNE ORDINACIJE</b>	<b>77.242</b>	<b>100,0</b>	<b>100.599</b>	<b>100,0</b>	<b>177.841</b>	<b>100,0</b>
<b>NEUGOVORNE ORDINACIJE</b>						
Anesteziologija i reanimatologija	844	3,7	739	2,2	1.583	2,8
Dermatologija i venerologija	3.860	16,8	5.881	17,9	9.741	17,4
Ginekologija i opstetricija	-	-	3.053	9,3	3.053	5,5
Interna medicina	5.406	23,5	6.461	19,6	11.867	21,2
Kirurgija	1.115	4,8	1.194	3,6	2.309	4,1
Neurologija	2.518	10,9	2.513	7,6	5.031	9,0
Oftalmologija	6.781	29,5	8.862	26,9	15.643	28,0
Ortopedija	127	0,6	89	0,3	216	0,4
Otorinolaringologija	711	3,1	803	2,4	1.514	2,7
Pedijatrija	1.346	5,8	1.773	5,4	3.119	5,6
Pulmologija	183	0,8	175	0,5	358	0,6
Urologija	131	0,6	1.347	4,1	1.478	2,6
<b>UKUPNO NEUGOVORNE ORDINACIJE</b>	<b>23.022</b>	<b>100,0</b>	<b>32.890</b>	<b>100,0</b>	<b>55.912</b>	<b>100,0</b>

Tablica 4. Pregledi u u specijalističkim ordinacijama po statusu ugovora s HZZO-om i dobi u Dubrovačko-neretvanskoj županiji u 2024. godini

ORDINACIJE	DOBNE SKUPINE								UKUPNO	UDIO (%)
	0 – 6 g.		7 – 19 g.		20 – 64 g.		65 g. +			
	broj	%	broj	%	broj	%	broj	%		
<b>SVE ORDINACIJE</b>										
Muški spol	9.367	9,3	11.684	11,7	41.220	41,1	37.993	37,9	100.264	100,0
Ženski spol	8.371	6,3	11.702	8,8	66.112	49,5	47.304	35,4	133.489	100,0
Ukupno	17.738	7,6	23.386	10,0	107.332	45,9	85.297	36,5	233.753	100,0
<b>UGOVORNE ORDINACIJE</b>										
Muški spol	7.616	9,9	9.308	12,1	29.054	37,6	31.264	40,5	77.242	100,0
Ženski spol	6.258	6,2	8.999	8,9	46.916	46,6	38.426	38,2	100.599	100,0
Ukupno	13.874	7,8	18.307	10,3	75.970	42,7	69.690	39,2	177.841	100,0
<b>NEUGOVORNE ORDINACIJE</b>										
Muški spol	1.751	7,6	2.376	10,3	12.166	52,8	6.729	29,2	23.022	100,0
Ženski spol	2.113	6,4	2.703	8,2	19.196	58,4	8.878	27,0	32.890	100,0
Ukupno	3.864	6,9	5.079	9,1	31.362	56,1	15.607	27,9	55.912	100,0

## Zabilježeni pregledi i MKB-skupine prema dobnim skupinama

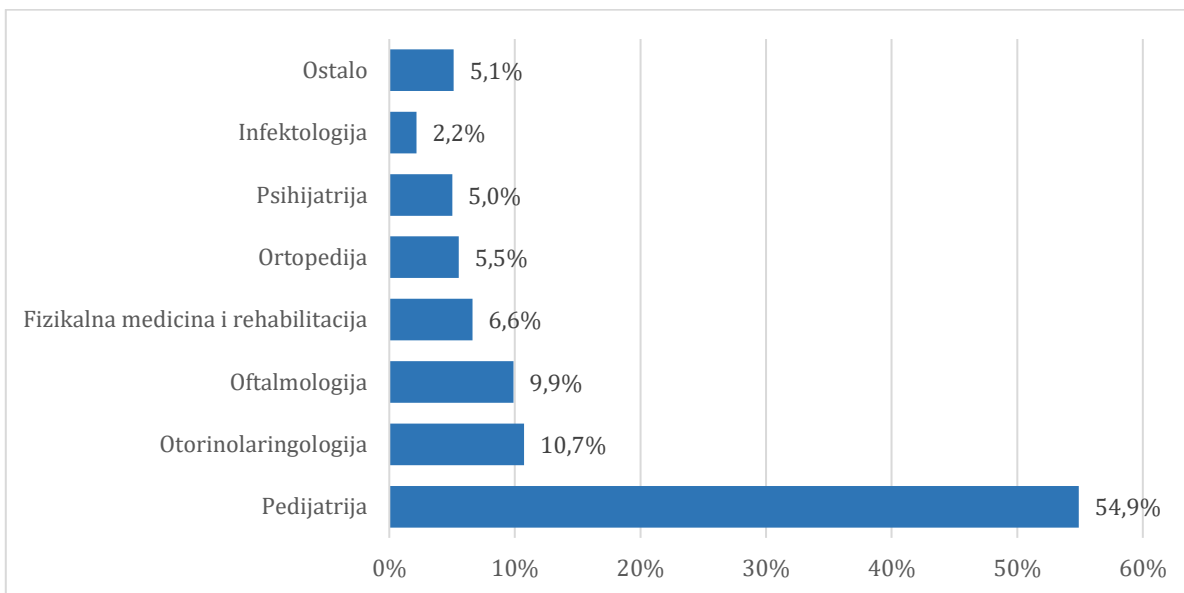
U dobnj skupini **0 - 6 godina** najčešći su pedijatrijski pregledi (54,9 %), pregledi na otorinolaringologiji (10,7 %), oftalmologiji (9,9 %), fizikalnoj medicini i rehabilitaciji (6,6 %) te ortopediji (5,5 %), slika 2. U istoj dobnj skupini tri najčešće zabilježene MKB-skupine su: bolesti dišnog sustava (24,5 %), čimbenici koji utječu na zdravlje i kontakt sa zdravstvenom službom (19,5 %) te simptomi, znakovi i abnormalni klinički i laboratorijski nalazi (16,8 %). Struktura najčešćih MKB-skupina u ovoj dobnj skupini prema spolu prikazana je na slici 3.

U dobnj skupini **7 - 19 godina** najčešći su pedijatrijski pregledi (27,8 %), pregledi na oftalmologiji (18,4 %), psihijatriji (11,0 %), ortopediji (8,4 %) te otorinolaringologiji (8,1 %), slika 4. U istoj dobnj skupini tri najčešće zabilježene MKB-skupine su: bolesti oka i očnih adneksa (16,5 %), bolesti dišnog sustava (13,8 %) te simptomi, znakovi i abnormalni klinički i laboratorijski nalazi (11,2 %). Struktura najčešćih MKB-skupina u ovoj dobnj skupini prema spolu prikazana je na slici 5.

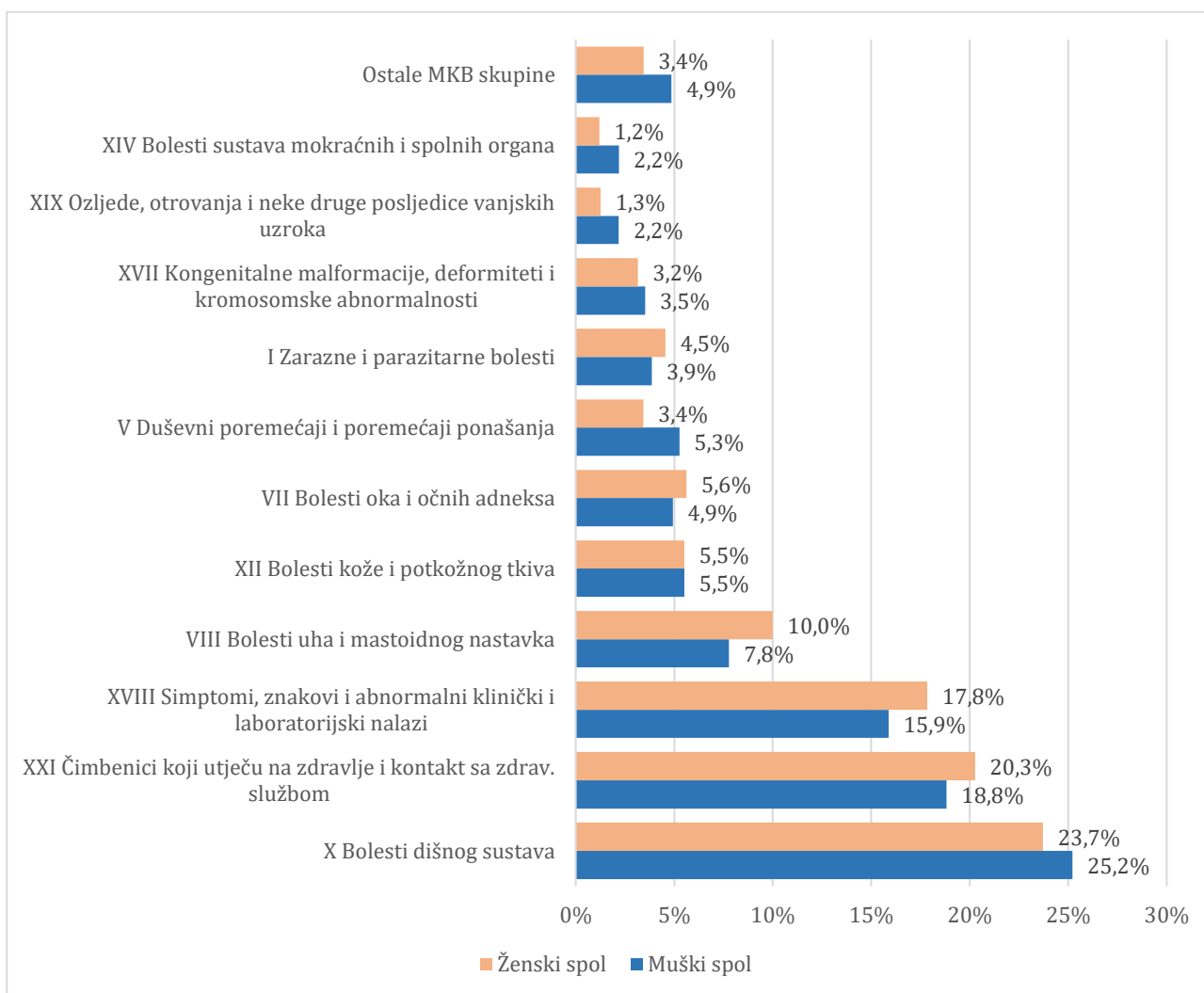
U dobnj skupini **20 - 64 godine** najčešći su pregledi u internoj medicini (17,8 %), na oftalmologiji (13,4 %), kirurgiji (9,1 %), ginekologiji i opstetriciji (8,0 %) te ortopediji (7,2 %), slika 6. U istoj dobnj skupini tri najčešće zabilježene MKB-skupine su: čimbenici koji utječu na zdravlje i kontakt sa zdravstvenom službom (18,2 %), novotvorine (11,8 %) te bolesti mišićno-koštanog sustava i vezivnoga tkiva (11,5 %). Struktura najčešćih MKB-skupina u ovoj dobnj skupini prema spolu prikazana je na slici 7.

U dobnj skupini **65 godina i više** najčešći su pregledi u internoj medicini (21,4 %), na oftalmologiji (20,0 %), kirurgiji (9,2 %), onkologiji i radioterapiji (8,8 %) te ortopediji (6,7 %), slika 8. U istoj dobnj skupini tri najčešće zabilježene MKB-skupine su: novotvorine (18,7 %), bolesti oka i očnih adneksa (15,6 %) te bolesti mišićno-koštanog sustava i vezivnoga tkiva (11,6 %). Struktura najčešćih MKB-skupina u ovoj dobnj skupini prema spolu prikazana je na slici 9.

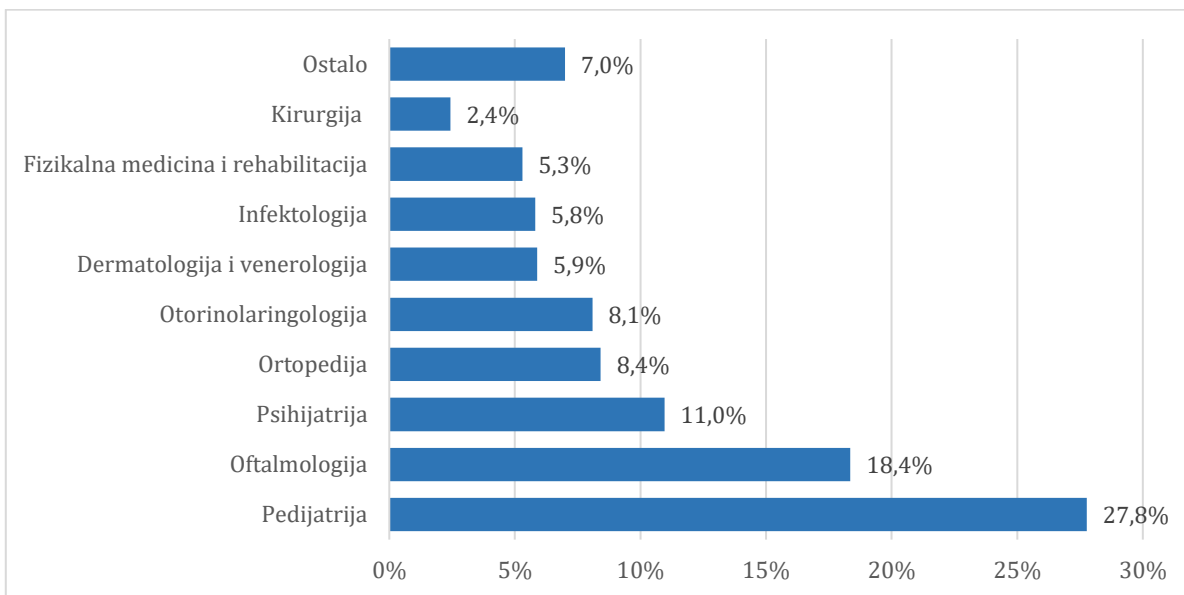
Sveukupno, u 2024. godini u SKZZ za oba spola i sve dobne skupine svaka sedma dijagnoza bila je iz MKB-skupine čimbenici koji utječu na zdravlje i kontakt sa zdravstvenom službom (Z00-Z99), svaka osma iz skupine novotvorine (C00-D48) i bolesti oka i očnih adneksa (H00-H59) te svaka deseta iz skupine bolesti mišićno-koštanog sustava i vezivnoga tkiva (M00-M99). Struktura najčešćih MKB-skupina za sve osobe koje su koristile specijalističko-konzilijarnu zdravstvenu zaštitu prema spolu prikazana je na slici 10.



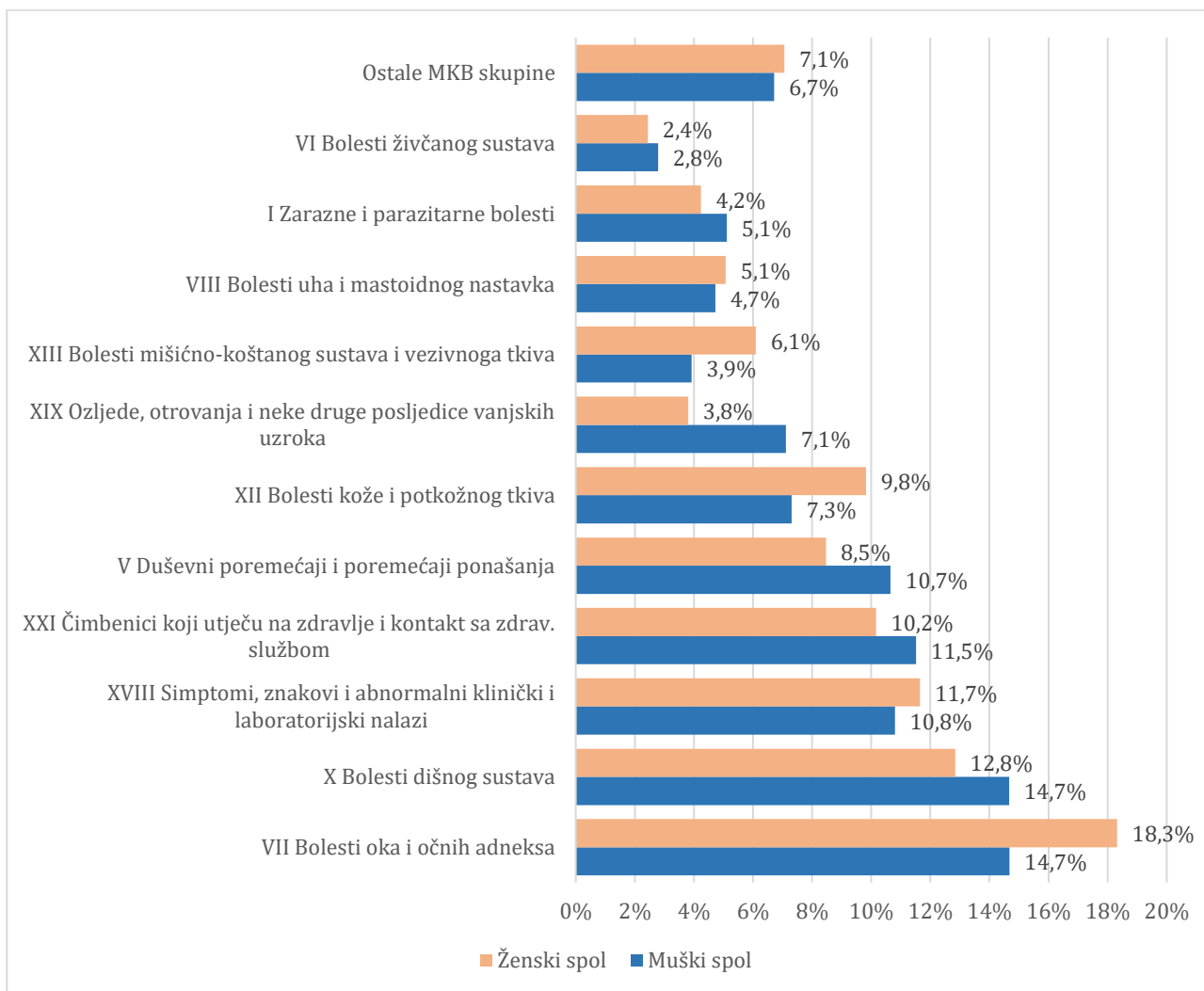
Slika 2. Udio (%) najčešćih pregleda u specijalističko-konzilijarnoj zdravstvenoj zaštiti prema specijalnostima u Dubrovačko-neretvanskoj županiji u 2024. godine za dobnu skupinu 0 – 6 godina



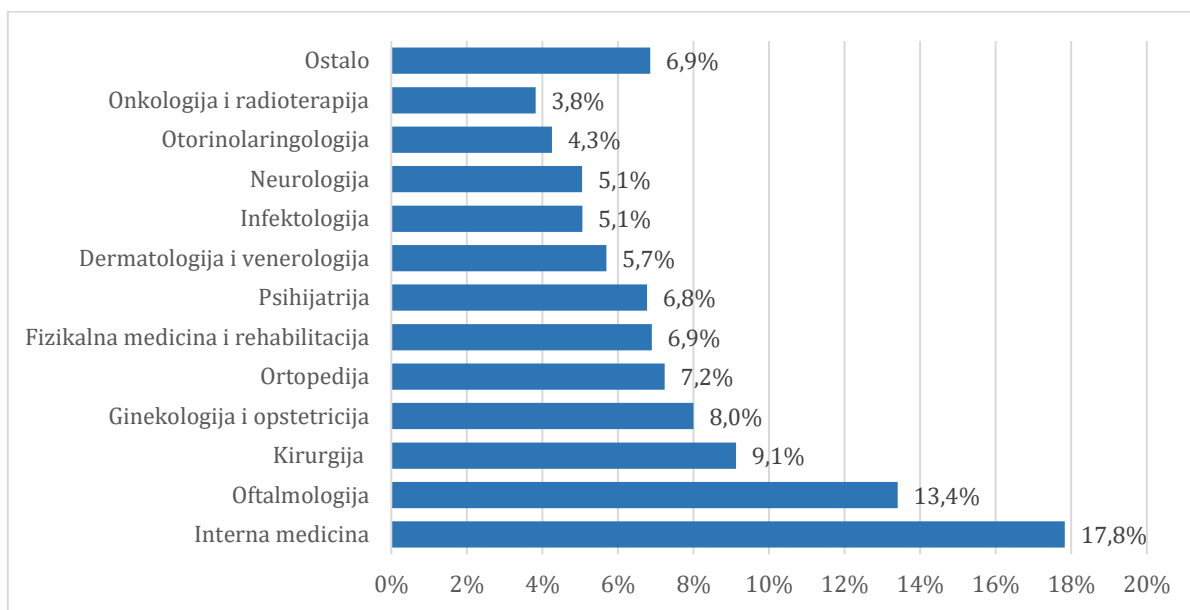
Slika 3. Najčešće zabilježene MKB-skupine u specijalističko-konzilijarnoj zdravstvenoj zaštiti u Dubrovačko-neretvanskoj županiji u 2024. godine za dobnu skupinu 0 – 6 godina



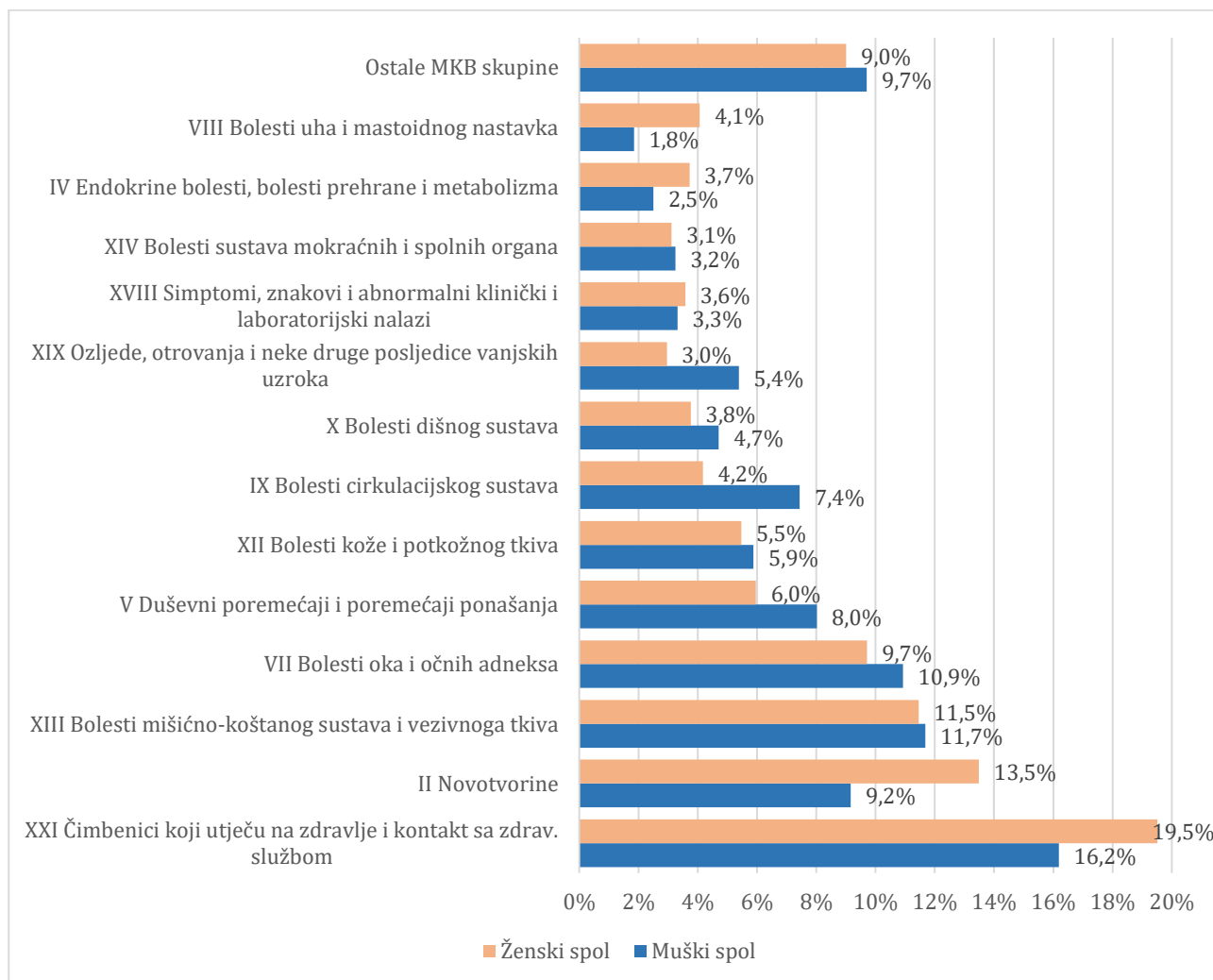
Slika 4. Udio (%) najčešćih pregleda u specijalističko-konzilijarnoj zdravstvenoj zaštiti prema specijalnostima u Dubrovačko-neretvanskoj županiji u 2024. godine za dobnu skupinu 7 – 19 godina



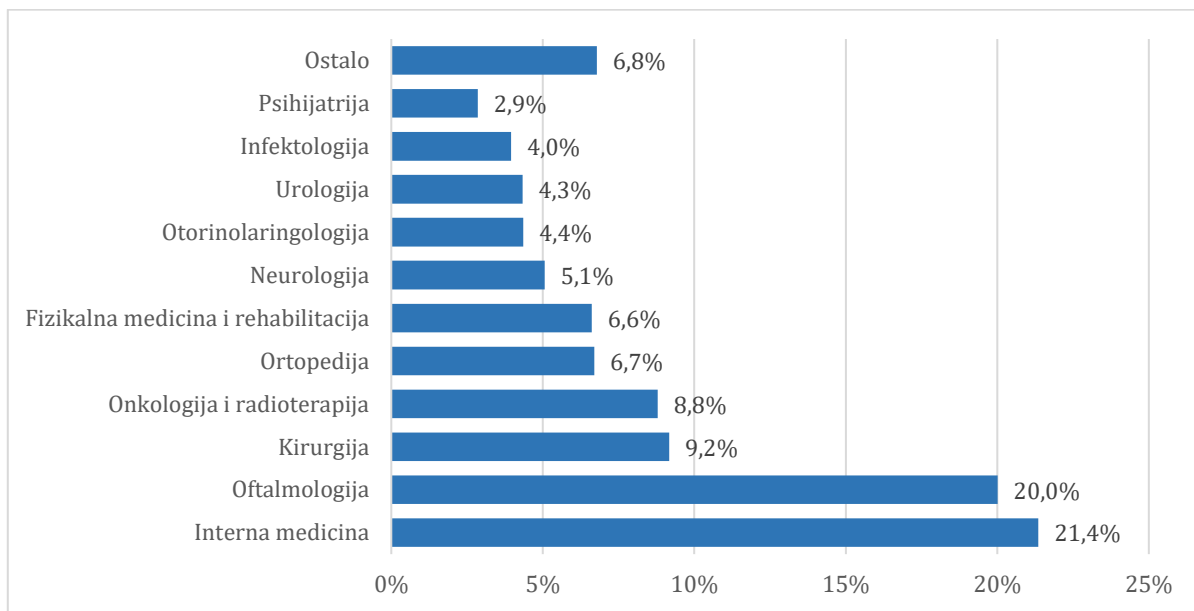
Slika 5. Najčešće zabilježene MKB-skupine u specijalističko-konzilijarnoj zdravstvenoj zaštiti u Dubrovačko-neretvanskoj županiji u 2024. godine za dobnu skupinu 7 – 19 godina



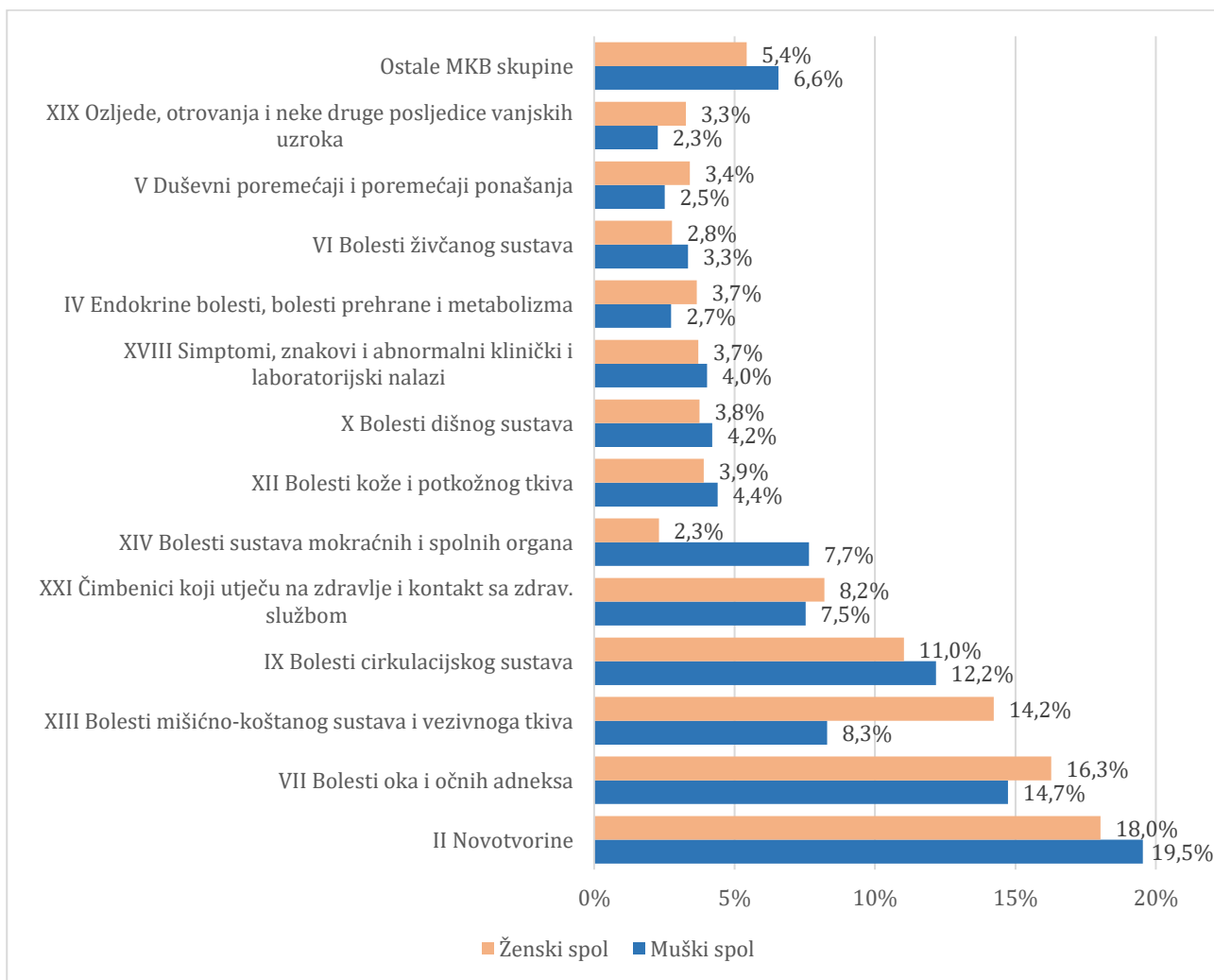
Slika 6. Udio (%) najčešćih pregleda u specijalističko-konzilijarnoj zdravstvenoj zaštiti prema specijalnostima u Dubrovačko-neretvanskoj županiji u 2024. godine za dobnu skupinu 20 – 64 godine



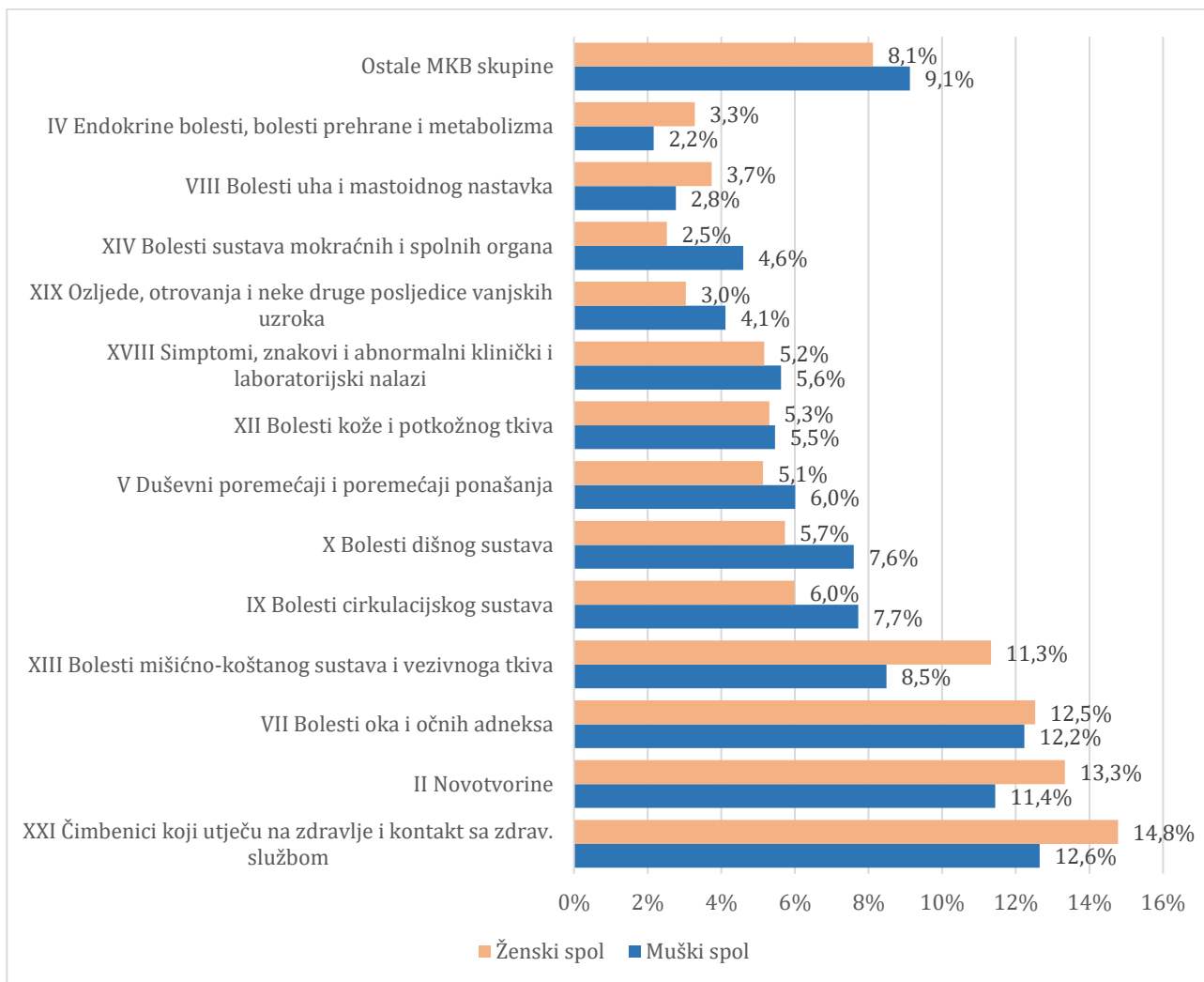
Slika 7. Najčešće zabilježene MKB-skupine u specijalističko-konzilijarnoj zdravstvenoj zaštiti u Dubrovačko-neretvanskoj županiji u 2024. godine za dobnu skupinu 20 – 64 godine



Slika 8. Udio (%) najčešćih pregleda u specijalističko-konzilijarnoj zdravstvenoj zaštiti prema specijalnostima u Dubrovačko-neretvanskoj županiji u 2024. godine za dobnu skupinu 65 godina i više



Slika 9. Najčešće zabilježene MKB-skupine u specijalističko-konzilijarnoj zdravstvenoj zaštiti u Dubrovačko-neretvanskoj županiji u 2024. godine za dobnu skupinu 65 godina i više



Slika 10. Najčešće zabilježene MKB-skupine u specijalističko-konzilijarnoj zdravstvenoj zaštiti u Dubrovačko-neretvanskoj županiji u 2024. godine za sve dobne skupine ukupno

Pri korištenju podataka molimo obavezno navesti izvor.