



**ZAVOD ZA JAVNO ZDRAVSTVO
DUBROVAČKO-NERETVANSKE ŽUPANIJE**

**PODACI
O RADU ZDRAVSTVENE DJELATNOSTI
U DUBROVAČKO-NERETVANSKOJ ŽUPANIJI
U 2002. GODINI**

Dubrovnik, 2004.

Izdavač

**ZAVOD ZA JAVNO ZDRAVSTVO
DUBROVAČKO-NERETVANSKE ŽUPANIJE**

**20 001 Dubrovnik
Dr. A. Starčevića 45
p.p. 58**

tel. 020 341 000

e-mail: zzjz-dubrovnik@du.htnet.hr

Ravnateljica

Matija Čale Mratović, dr. med.

Urednica

Ankica Džono-Boban, dr. med.

Suradnici

Marija Lujetić, viši sanitarni inž.

Mirela Musladin

Dubrovnik, 2004.

SADRŽAJ:

Uvod.....	4
1. Vitalni događaji.....	9
2. Smrtnost stanovništva.....	15
3. Rad u obiteljskoj medicini.....	25
4. Rad u djelatnosti zdravstvene zaštite dojenčadi i predškolske djece.....	35
5. Rad u djelatnosti zdravstvene zaštite školske djece i mladeži.....	39
6. Rad u djelatnosti zdravstvene zaštite žena.....	43
7. Rad u djelatnosti za zaštitu i liječenje usta i zubi.....	52
8. Rad u djelatnosti hitne medicinske pomoći.....	60
9. Rad u djelatnosti medicine rada.....	66
10. Patronažna djelatnost.....	71
11. Kućna njega.....	73
12. Rad u specijalističko-konzilijarnoj djelatnosti.....	74
13. Stacionarna zdravstvena zaštita.....	76
14. Zarazne bolesti, zdravstvena ekologija i mikrobiološka dijagnostika.....	79

UVOD

Vitalni događaji

Prema popisu stanovništva iz 2001. godine Dubrovačko-neretvanska županija ima 122.870 stanovnika (68,8 stan./km²), od čega 64,4% živi u 5 gradova i 35,6% u 17 općina. Broj stanovnika je za 2,7% manji nego 1991. godine (126.329 stanovnika ili 70,8 stan./km²).

Prema spolu 48,3% su osobe muškog spola i 51,7% osobe ženskog spola. Prema dobnoj strukturi stanovništva 18,3% su osobe u dobi 0-14 godina (17,1% u RH), 65,3% u dobi od 15-64 godine (67,2% u RH) i 15,9% od 65 godina i više (svaki šesti stanovnik Županije) (15,7% u RH). Najstariju populaciju imaju Janjina (33,2%), Mljet (29,3%), Trpanj (26,8%) i Dubrovačko primorje (25,7%), dok najmanje starijih osoba imaju Župa dubrovačka (9,8%) i Metković (10,9%).

Od 1985. godine u Dubrovačko-neretvanskoj županiji prisutan je trend pada prirodnog prirasta, te u 2002. godini po prvi put se bilježi veći broj umrlih nego rođenih. Stopa nataliteta 2002. godine je 9,7 na 1.000 stanovnika, stopa mortaliteta 10,0 na 1.000 stanovnika, a stopa prirodnog prirasta -0,3/1.000 stanovnika. Iste godine, u Republici Hrvatskoj stopa nataliteta je 9,0/1.000 stanovnika, stopa mortaliteta 11,4/1.000 stanovnika i stopa prirodnog prirasta -2,4/1.000 stanovnika.

Pozitivan prirodni prirast (više rođenih nego umrlih) imaju samo Metković (8,3/1.000 stan.), Opuzen (6,2/1.000 stan.), Župa dubrovačka (5,1/1.000 stan.) i Ploče (1,5/1.000 stan.).

Vitalni indeks (broj živorođenih na 100 umrlih) u 2002. godini za Županiju iznosi 96,9 (za Hrvatsku 79,3). Vitalni indeks manji od 100 ukazuje na starenje populacije.

Demografske promjene, kao što je pad nataliteta, migracije, nedavna ratna zbivanja, starenje stanovništva, nepostojanje populacijske politike, uzrokuju ne samo demografske promjene, nego mijenjaju socio-ekonomsku, zdravstvenu i gospodarsku sliku Županije.

Smrtnost stanovništva

U 2002. godini u Dubrovačko-neretvanskoj županiji perinatalna smrtnost iznosi 6,7/1.000 rođene djece (u RH 8,7), a mortalitet dojenčadi 5,1/1.000 živorođene djece (RH 7,0).

Vodeći uzroci smrti pučanstva Dubrovačko-neretvanske županije pripadaju kroničnim nezaraznim bolestima, koje su u uzročno-posljedičnoj vezi s nezdravim načinima življenja. Bolesti cirkulacijskog sustava, s udjelom od 57,3% u ukupnom broju umrlih u Županiji u 2002. godini, nalaze se na prvom mjestu uzroka smrti. Na drugom mjestu uzroka smrti su novotvorine s udjelom od 24,2%. Slijede vanjski uzroci ozljeda i otrovanja (4,7%), bolesti dišnog sustava (3,8%), te bolesti probavnog sustava (2,9%).

Struktura uzroka prijevremene smrti (tj. umrlih prije 65. godine života) pokazuje da su kod mlađih dobnih skupina vodeći uzroci smrti novotvorine, bolesti srca i krvnih žila te ozljede i otrovanja. U 2002. godini, u dobi do 65 godina vodeći uzroci smrti za muški spol su rak bronha i pluća (svaki 6. umrli te dobi), akutni infarkt miokarda (svaki 7. umrli), prometne nesreće i rak debelog crijeva. Za ženski spol na prvom mjestu je rak dojke (svaka 5. umrla u dobi do 65 godina života), a zatim rak bronha i pluća (svaka 8. umrla žena te dobi), te rak gušterače i insuficijencija srca.

Djelatnost obiteljske medicine

U Dubrovačko-neretvanskoj županiji, u djelatnosti obiteljske medicine u 2002. godini bilo je 77 timova obiteljske medicine: 23 tima u domovima zdravlja i 54 tima u ordinacijama privatne prakse, od kojih je 49 u ordinacijama u zakupu. U njihovoj skrbi bilo je 106.088 osiguranika (0,4% manje nego u 2001.), od kojih je 85.752 ili 80,8% koristilo bilo koji oblik zdravstvene zaštite ili usluge u ovoj djelatnosti. U ordinacijama obiteljske medicine zabilježeno je 631.300 posjeta, 1,0% više u odnosu na 2001. godinu. Od toga je bilo 470.130 pregleda kod doktora obiteljske medicine, što je 1,0% više u odnosu na 2001. Broj pregleda u kući bio je 12,7% manji nego u prethodnoj godini. Zabilježeno je 148.314 upućivanja na specijalističke preglede (30 upućivanja na 100 pregleda), što je za 2,6% više u odnosu na 2001.

Timovi obiteljske medicine u preventivnoj skrbi su imali 196 djece dojenačke dobi i 1.685 djece u dobi od 1-6 godina. Prosječno su bile 3 preventivne posjete i 1 sistematski pregled po 1 dojenčetu, te 1 preventivna posjeta i

0,2 sistematska pregleda (svako 4. dijete) po 1 djetetu u dobi od 1-6 godina. Prema prijedlogu programa mjera zdravstvene zaštite djece 0-7 godina standardni broj pregleda je 5 pregleda po dojenčetu i 2 sistematska pregleda po malom djetetu (1-6 godina), što prema prikazanim podacima nije realizirano.

U pobolu je zabilježeno 205.251 bolest i stanje. Najčešće dijagnoze bile su bolesti dišnog sustava, 44.012 ili 21,4%, bolesti srca i krvnih žila, 29.708 ili 14,5%, te bolesti mišićno-koštanog sustava, 18.672 ili 9,1%.

Djelatnost zdravstvene zaštite dojenčadi i predškolske djece

U 2002. godini primarnu zdravstvenu zaštitu dojenčadi i predškolske djece pružalo je 7 pedijatrijskih timova: 3 tima u Dubrovniku, 2 u Metkoviću, 1 u Pločama i 1 za Blato i Vela Luku. Pedijatri su u skrbi imali 9.109 djece. Od toga je 7.622 djece ili 83,7% bilo u dobi od 0-6 godina i 1.487 ili 16,3% u dobi od 7-19 godina. Nakon prijelaza školske medicine u županijski zavod i prijelaza pedijatrijskih ordinacija u ordinacije privatne prakse u zakupu, bilježi se povećanje broja školske djece u skrbi pedijatarata.

Zdravstvenu zaštitu je koristilo 6.949 ili 91,2% djece od 0-6 godina i 1.034 ili 69,5% djece od 7-19 godina. Prosječno je bilo 6 pregleda po 1 osiguraniku od 0-6 godina i 1 pregled na 1 školsko dijete. Na 100 pregleda u ordinaciji bilo je 13,7 upućivanja male djece (0-6 godina) na specijalističke preglede i 42 upućivanja školskog djeteta. Bilo je 36 pregleda u kući za djecu od 0-6 godina i 17 pregleda u kući za djecu od 7-19 godina.

Na 1 dijete dojenačke dobi bilo je prosječno 4,8 preventivnih posjeta (4,7 u 2001.) i 2,4 sistematska pregleda (2,7 u 2001.). Na 1 dijete u dobi od 1-6 godina prosječno je bila 1 preventivna posjeta (0,9 u 2001.) i 0,5 sistematskih pregleda (kao i u 2001.).

U pobolu djece od 0-6 godina zabilježeno je 31.826 dijagnoza. Najčešće su bile bolesti dišnog sustava (14.053 ili 44,2%), čimbenici koji utječu na stanje zdravlja i kontakt sa zdravstvenom službom (10.139 ili 31,9%), te bolesti kože i potkožnog tkiva (1.390 ili 4,4%). Za djecu školske dobi ukupno su zabilježene 1.502 dijagnoze, od kojih su najčešće bile bolesti dišnog sustava (725 ili 48,3%), zarazne i parazitarne bolesti (131 ili 8,7%), te bolesti oka (121 ili 8,1%).

Preventivna zdravstvena zaštita školske djece

Od 1998. godine liječnici školske medicine, koji rade u Zavodima za javno zdravstvo, provode preventivnu zdravstvenu zaštitu školske djece, mladeži i studenata, a skrb o bolesnoj djeci brinu liječnici obiteljske medicine. Prema Programu mjera zdravstvene zaštite školske djece, mjere preventivne zdravstvene zaštite ove populacije obuhvaćaju obavezna cijepljenja, sistematske i kontrolne preglede, skrininge i druge preventivne preglede, rad u savjetovaštvu, zdravstveni odgoj i druge aktivnosti promicanja zdravlja među mladima.

Četiri tima školske medicine u školskoj godini 2001/2002. skrbili za 11.773 učenika osnovnih škola, 5.615 učenika srednjih škola i 38 učenika specijalne škole. Za upis u I razred osnovne škole obavljeno je 1.408 sistematskih pregleda. U višim razredima, sistematskim pregledima bilo je obuhvaćeno 93,7% učenika V r i 94,7% učenika VIII r osnovne škole te 52,6% učenika I razreda srednje škole. Prema nalazima sistematskih pregleda, 25,8% učenika I, V i VIII r OŠ i 44,3% učenika I r SŠ ima nepravilno držanje (u RH 24,4% u OŠ i 34,6% u SŠ). Strukturalne deformacije kralježnice češće su utvrđene u djevojčica. Najčešće je utvrđena skolioza i to: u 2,0% dječaka i 3,9% djevojčica OŠ (u RH 2,5% dječaka i 4,4% djevojčica), te u srednjim školama u 2,5% dječaka i 9,4% djevojčica (u RH u 4,5% dječaka i 7,7% djevojčica). Povećanu tjelesnu težinu u osnovnim školama ima 10,3% dječaka i 8,6% djevojčica (u RH 10,0% dječaka i 9,6% djevojčica), a u srednjim školama 9,5% dječaka i 7,1% djevojčica (u RH 10,8% dječaka i 8,1% djevojčica). Karijes je utvrđen u 14,1% učenika OŠ i 8,4% učenika SŠ (u RH 29,1% učenika OŠ i 19,1% učenika SŠ).

U trećem razredu osnovne škole, skriningom na poremećaje vida bilo je pregledano 84,0% učenika. U šestom razredu skriningom na razvojne i strukturalne deformacije lokomotornog sustava bilo je obuhvaćeno 86,4% učenika.

Rad u savjetovaštvu je namijenjen djeci, roditeljima i nastavnom osoblju pri rješavanju problema učenja i rizičnih ponašanja djece, te za savjetovanje o kroničnim nezaraznim bolestima, mentalnom i reproduktivnom zdravlju mladih. Sveukupno je bilo 2.913 savjetovanja, što je 22,5% više u odnosu na prethodnu školsku godinu. Zdravstvenim odgojem u obliku predavanja, tribina, grupnog rada i ostalih metoda rada, također su obuhvaćeni učenici, roditelji i nastavno osoblje.

Zdravstvena zaštita žena

Zdravstvenu zaštitu žena u Dubrovačko-neretvanskoj županiji u 2002. godini pružalo je 8 ugovornih ginekologa i 1 ginekolog bez ugovora s HZZO. Ugovorni ginekolozi su u skrbi imali 52.963 žene, a od toga je 42,3% žena koristilo usluge primarne zdravstvene zaštite. U odnosu na 2001. godinu zabilježeno je 0,4% manje žena u skrbi, 5,6% manje posjeta i 14,0% manje pregleda. Prosječno je bilo 7 pregleda po trudnici (u RH 6), a svakoj trećoj trudnici utvrđeno je jedno od patoloških stanja u trudnoći. 4,7% žena fertile dobi posjetilo je savjetovanište za planiranje obitelji (9% u RH). U 2002. godini u primarnoj zdravstvenoj zaštiti žena obavljeno je 1.174 preventivnih pregleda dojki, što je 38,7% manje u odnosu na 2001. godinu. Patološki nalaz je utvrđen u 3,3% od ukupnog broja pregleda dojki (3,4% u 2001.). Iste godine uzeto je 10.661 PAPA-testova, što je 18,8% manje u odnosu na 2001. Od toga je bilo 5,2% patoloških PAPA-testova (5,1% u 2001.).

Od ukupno zabilježenih 24.020 dijagnoza, najčešće su bile dijagnoze u vezi s postupcima za sprječavanje neželjene trudnoće (2.321 ili 9,7%), druge upalne bolesti ženskih zdjeličnih organa (2.296 ili 9,6%), te menopauzalni i drugi perimenopauzalni poremećaji (1.922 ili 8,0%).

Zdravstvena zaštita i liječenje usta i zubi

Stomatološku zdravstvenu zaštitu u 2002. godini pružao je 61 ugovorni tim, te 29 timova u privatnim ordinacijama i 2 privatne poliklinike bez ugovora s HZZO. Od ukupnog broja ugovornih timova 15 ih je radilo u domovima zdravlja, 40 timova u ordinacijama u zakupu i 6 timova u privatnim ordinacijama.

Prema izvješćima ugovornih timova (uz napomenu da tim s Lastova nije dostavio izvješće), od ukupno zabilježenih 109.629 osiguranika u skrbi, 55,5% ih je koristilo njihove usluge. Zabilježeno je 134.636 posjeta (14,0% manje nego u 2001.), 14.374 sistematskih pregleda (28,3% manje nego u 2001.). Plombirano je 53.049 zuba (22,5% manje nego u 2001.), a izvađeno 19.164 zuba (19,6% manje nego u 2001.). Najčešće zabilježene dijagnoze su karijes s udjelom od 50,5%, bolesti pulpe i periapikalnih tkiva 17,1%, te ostali poremećaji zubi i potpornih struktura 4,8%.

Prema izvješćima timova bez ugovora s HZZO (uz napomenu da 5 timova nije dostavilo godišnje izvješće), zabilježena je 20.371 posjeta, 2.697 sistematskih pregleda, 15.048 plombiranih zuba, te 3.034 izvađena zuba.

Hitna medicinska pomoć

Hitnu medicinsku pomoć u 2002. godini pružalo je 17 timova puno radno vrijeme, a u manjim općinama, gdje nema organizirane hitne medicinske pomoći, timovi obiteljske medicine su pružali HMP kroz dežurstvo ili pripravnost.

Sveukupno su zabilježene 57.642 intervencije, od čega je najveći broj intervencija bio u ordinacijama s udjelom od 89,7% u ukupnom broju intervencija, 8,5% u kući i 1,7% na terenu. U odnosu na 2001. godinu sveukupno je bilo 21,8% više intervencija (u ordinacijama 23,6% više, u kući 6,4% više te na terenu 18,7% više). Sanitetskih prijevoza bilo je 4.414, što je 4,8% manje nego u 2001.

Najčešće intervencije su bile zbog ozljeda, otrovanja i drugih posljedica vanjskih uzroka s udjelom od 20,5% u ukupnom broju zabilježenih dijagnoza, zatim zbog bolesti dišnog sustava 19,8%, bolesti cirkulacijskog sustava 11,1%, te zbog simptoma, znakova i abnormalnih kliničkih nalaza nevrštenih drugamo 10,0%.

Djelatnost medicine rada

U djelatnosti medicine rada u 2002. godini radila su 4 ugovorna tima i 3 tima bez ugovora s HZZO. Četiri tima su radila u ordinacijama domova zdravlja, 2 tima u privatnoj praksi u zakupu doma zdravlja i 1 tim u privatnoj ustanovi.

U 2002. godini obavljena su 834 prethodna pregleda (48,1% više nego u 2001.), 1.271 periodični pregled (2 puta više nego u 2001.), 88 sistematskih pregleda (79,6% više nego u 2001.), 4.294 pregleda vozača (skoro 2 puta više nego u 2001.), 2.236 posebnih pregleda (39,4% više nego u 2001.).

Patronažna djelatnost

Patronažnu djelatnost na području Dubrovačko-neretvanske županije provodilo je 15 viših i 12 srednjih medicinskih sestara. Ukupan broj patronažnih posjeta bio je 52.748, što je 31,4% više u odnosu na 2001. Od toga je bilo 1.706 posjeta trudnicama (67,9% više nego u 2001.), 4.949 posjeta roditeljima (26,0% više nego u 2001.), 5.414 novorođenčadi (16,6% više nego u 2001.), 2.362 posjeta dojenčadi (2 puta više nego u 2001.), 27.695 kroničnim bolesnicima (24,7% više nego u 2001.), te 10.622 ostalih patronažnih posjeta. Prosječno je po jednoj patronažnoj sestri bilo 1.953 posjeta, dok je u 2001. bilo 1.672 posjete.

Kućna njega

Zdravstvenu njegu u kući provodile su medicinske sestre registrirane kao nositelji privatne njege bolesnika u kući i ustanove za zdravstvenu njegu u kući. Hrvatski zavod za zdravstveno osiguranje sklapao je ugovor za 3.500 osiguranika po jednoj sestri za provođenje zdravstvene njege. U našoj županiji, 28 medicinskih sestara provodilo je zdravstvenu njegu u kući. Ukupan broj posjeta zbog njege u kući u 2002. godini bio je 18.643 (uz napomenu da 1 ustanova i 3 nositelja zdravstvene njege bolesnika nisu dostavili godišnje izvješće o radu).

Specijalističko-konzilijarna djelatnost

Tijekom 2002. godine bilo je 166.998 specijalističko-konzilijarnih pregleda, što je 4,7% više nego u 2001. U odnosu na prethodnu godinu, porast broja specijalističkih pregleda bilježi se u sljedećim specijalnostima: dermatovenerologija (50,9%), oftalmologija (47,1%), neurologija (30,3%), psihijatrija (12,1%), pedijatrija (7,8%), urologija (1,1%), te fizikalna medicina i rehabilitacija (0,9%). Pad broja specijalističkih pregleda zabilježen je u ginekologiji (26,5%), internoj (11,1%), infektologiji (8,2%), kirurgiji (7,6%), otorinolaringologiji (6,2%), te ortopediji (3,9%).

Stacionarna zdravstvena zaštita

U Dubrovačko-neretvanskoj županiji tri su stacionarne zdravstvene ustanove: Opća bolnica Dubrovnik, Specijalna bolnica za medicinsku rehabilitaciju "Kalos" i izvanbolničko rodilište Doma zdravlja Metković.

Opća bolnica Dubrovnik, prema dostavljenim bolesničko-statističkim obrascima, imala je 10.728 ispisanih bolesnika i 87.862 dana bolničkog liječenja. Prosječna dužina liječenja bila je 8,2 dana (8,0 u 2001.). Vodeće skupine bolesti u bolničkom zbrinjavanju bile su: bolesti cirkulacijskog sustava (12,1%), novotvorine (10,9%), bolesti probavnog sustava (10,8%), trudnoća, porođaj i babinje (10,2%), bolesti dišnog sustava (8,6%), te ozljede, otrovanja i ostale posljedice vanjskih uzroka (8,4%).

Najveća prosječna dužina liječenja odnosila se na hospitalizacije zbog duševnih poremećaja i poremećaja ponašanja (17,7 dana). Slijede hospitalizacije zbog endokrinih bolesti, bolesti prehrane i metabolizma (9,6 dana), cirkulacijskih bolesti (9,6 dana), bolesti živčanog sustava (9,2 dana), te novotvorine (8,3 dana).

Najčešća dijagnoza ispisanih bolesnika bila je kronične bolesti tonzila i adenoida (J35). Slijede Z76 – osobe koje kontaktiraju zdravstvenu službu u drugim okolnostima, K80 – žučni kamenci, te K40 – preponska kila.

Specijalna bolnica za medicinsku rehabilitaciju "Kalos" u 2002. godini imala je 2.432 ispisanu bolesnika i 50.933 dana bolničkog liječenja. Prosječna dužina liječenja iznosila je 20,9 dana, dok je prosječna dužina liječenja kroničnih bolesnika u RH iznosila 29,9 dana.

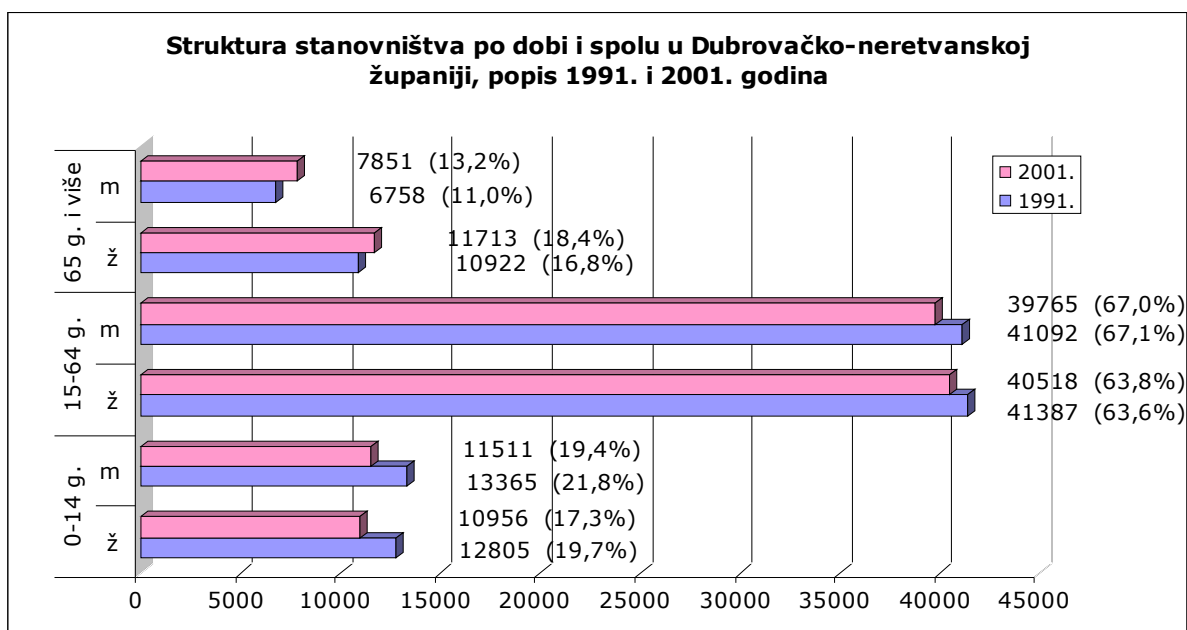
Zarazne bolesti, zdravstvena ekologija i mikrobiološka dijagnostika

U 2002. godini Službi za epidemiologiju prijavljeno je 2.718 zaraznih bolesti, što je 24,8% manje prijava nego u 2001. godini. Najveći broj prijava odnosio se na vodene kozice 25,9%, gripu 19,5%, streptokoknu upalu grla (16,7%), te enterokolitis (10,9%).

Iz javnih vodovoda, individualnih objekata i drugih javnih vodoopskrbnih objekata u 2002. godini kemijski je pregledano 1.572 uzorka vode za piće, od čega je 9,3% uzoraka bilo kemijski neispravno. Mikrobiološki je pregledano 1.622 uzorka vode za piće, od čega je 20,8% bilo neispravno. Mikrobiološkim pregledima uzoraka namirnica domaće proizvodnje nađeno je 25,9% neispravnih uzoraka. Analizirano je 14.740 briseva na čistoću, što je 15,5% više u odnosu na 2001. Od toga je 15,7% briseva bilo neispravno.

U 2002. godini, u odnosu na prethodnu godinu, bilo je 16,7% više uzoraka za mikološke pretrage, 11,9% više uzoraka za bakteriološke pretrage, 11,9% više javnozdravstvenih uzoraka na čistoću, sterilnost i drugo za bakteriološke pretrage, 11,7% više uzoraka za virološke pretrage, te 3,4% više uzoraka za parazitološke pretrage. Manji broj uzoraka bio je za bakteriološke pretrage javnozdravstvenih uzoraka na kliconoštvo za 44,8% te testova za dokaz antibakterijskih humoralnih antitijela za 8,4%.

1. VITALNI DOGAĐAJI



Tablica 1. Broj stanovnika u gradovima i općinama Dubrovačko-neretvanske županije prema popisu pučanstva 1991. i 2001. godine

Grad/općina	Broj stanovnika		Stanovništvo 2001. prema dobi		
	1991.	2001.	0-14 g	15-64 g	65 g i više
Blato	4107	3680	602	2344	733
Dubrovačko primorje	2378	2216	346	1291	570
Dubrovnik	47004	43770	7303	29563	6723
Janjina	555	593	50	342	197
Konavle	9074	8250	1456	5337	1427
Korčula	6240	5889	998	3796	1076
Kula Norinska	1866	1926	438	1139	339
Lastovo	1221	835	158	509	168
Lumbarda	1102	1221	247	765	205
Metković	13370	15384	3750	9887	1677
Mljet	1237	1111	170	613	326
Opuzen	3616	3242	566	2175	481
Orebić	3855	4165	665	2707	760
Ploče	11220	10834	2129	7236	1434
Pojezerje	1394	1233	229	739	194
Slivno	1507	2078	382	1251	433
Smokvica	1125	1012	163	615	223
Ston	2802	2605	474	1507	617
Trpanj	871	871	109	528	233
Vela Luka	4464	4380	650	2822	899
Zažablje	1065	912	171	545	196
Župa dubrovačka	6256	6663	1411	4572	653
ŽUPANIJA	126329	122870	22467	80283	19564

Izvor podataka: Državni zavod za statistiku

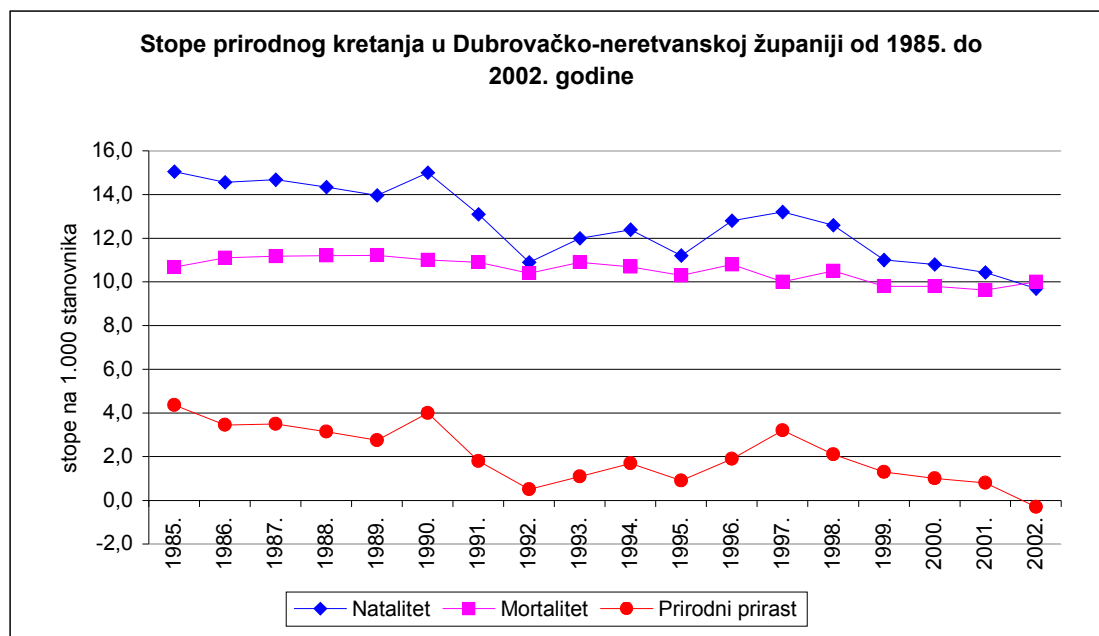
Tablica 2. Prirodno kretanje stanovništva u Dubrovačko-neretvanskoj županiji od 1998. do 2002. godine

	1998.*	1999.*	2000.**	2001.**	2002.**
APSOLUTNI PODACI					
Rođeni	1600	1397	1367	1288	1191
Mrtvorodeni	13	5	8	6	4
Živorodeni	1587	1392	1359	1282	1187
Ukupno umrli	1323	1234	1233	1183	1225
Umrli dojenčad	9	7	11	6	6
Prirodni prirast	264	158	126	99	-38
Sklopljeni brakovi	611	640	523	565	644
Rastavljeni brakovi	71	83	60	98	72
STOPE					
Mortinatalitet (mrtvorodeni / 1000 rođenih)	8,2	3,6	5,9	4,7	3,4
Natalitet (živorodeni / 1000 stanovnika)	12,6	11,0	11,1	10,4	9,7
Mortalitet (umrli / 1000 stanovnika)	10,5	9,8	10,0	9,6	10,0
Prirodni prirast (na 1000 stanovnika)	2,1	1,3	1,0	0,8	-0,3
Umrli dojenčad (na 1000 živorođenih)	5,7	5,0	8,1	4,7	5,1
Vitalni indeks (živorodeni na 100 umrlih)	120,0	112,8	110,2	108,4	96,9
Rastavljeni brakovi /na 1000 sklopljenih brakova	116,2	129,7	114,7	173,5	111,8

*Stope izračunate prema popisu pučanstva 1991.

** Stope izračunate prema popisu pučanstva 2001.

Izvor podataka: Državni zavod za statistiku



Tablica 3. Stope prirodnog prirasta stanovništva u gradovima i općinama Dubrovačko-neretvanske županije u razdoblju od 1998. do 2002. godine

	1998.	1999.	2000.	2001.	2002.
Dubrovnik	1,3	-0,3	0,3	-0,2	-1,1
Korčula	-1,8	-2,1	-3,2	-1,4	-4,4
Metković	15,1	14,1	10,5	8,1	8,3
Opuzen	4,4	3,6	4,9	2,2	6,2
Ploče	5,0	4,3	3,6	4,9	1,5
Gradovi	4,0	2,8	2,7	2,1	1,1
Blato	-1,9	-2,9	-4,6	-2,7	-5,4
Dubrovačko primorje	-7,2	0,8	-10,4	-9,9	-5,0
Janjina	-23,4	-10,8	-10,1	-15,2	-15,2
Konavle	-0,6	-1,2	-1,2	-0,6	-2,8
Kula Norinska	3,8	3,2	3,6	-0,5	-1,6
Lastovo	0,0	-0,8	-10,8	-6	-8,4
Lumbarda	-4,6	0,0	-1,6	4,9	-2,5
Mljet	-10,5	-12,1	-16,2	-13,5	-10,8
Orebić	-4,6	-3,6	-4,1	0	-4,1
Pojezerje	0,0	-2,9	-4,1	-4,9	-0,8
Slivno	-1,3	-2,0	2,4	-4,3	-1,4
Smokvica	-3,6	-9,8	-14,8	-1	-4,0
Ston	-4,3	-5,4	-3,5	-7,7	-9,2
Trpanj	-9,2	-6,9	5,7	-4,6	-6,9
Vela Luka	-3,4	-1,3	-4,6	-2,7	-3,4
Zažablje	5,7	-9,4	4,4	-3,3	-2,2
Župa dubrovačka	7,5	6,4	6,9	7,1	5,1
Općine	-1,3	-1,5	-1,9	-1,6	-2,9
Županija	2,1	1,3	1,0	0,8	-0,3

Izvor podataka: Ured državne uprave u Dubrovačko-neretvanskoj županiji, Služba za gospodarstvo, Odsjek za statistiku

Tablica 4. Kretanje vitalnog indeksa stanovništva Dubrovačko-neretvanske županije po gradovima i općinama u razdoblju od 1998. do 2002. godine

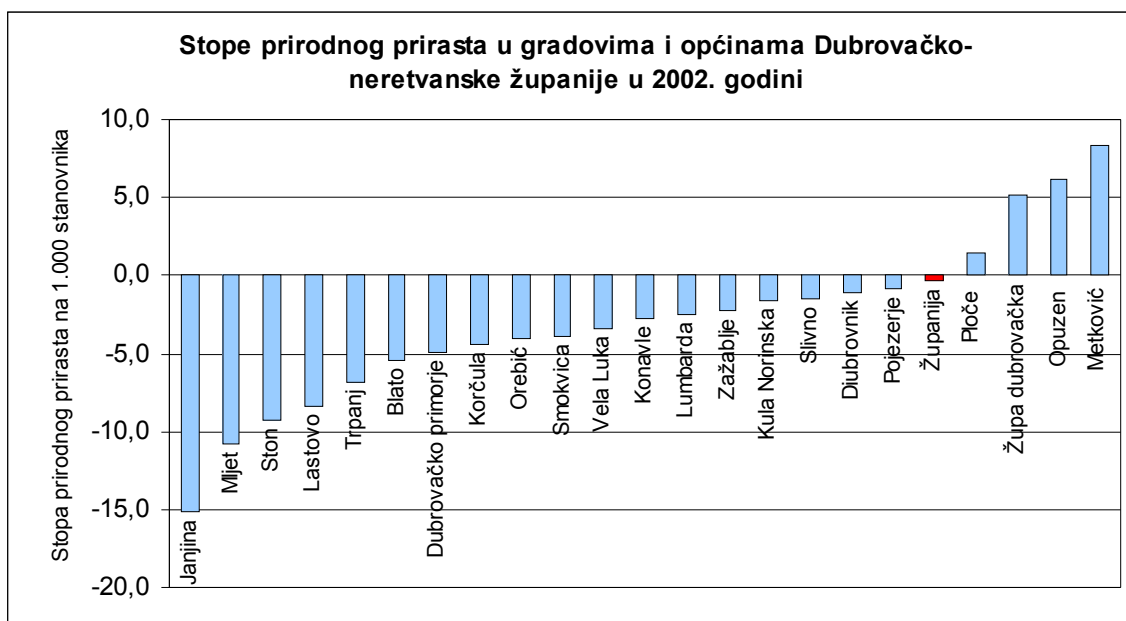
	1998.	1999.	2000.	2001.	2002.
Dubrovnik	113,4	97,0	103,2	98,0	88,1
Korčula	83,3	77,6	74,0	89,2	63,9
Metković	274,1	273,4	257,8	239,3	236,2
Opuzen	161,5	141,9	166,7	122,6	183,3
Ploče	163,6	153,3	143,3	175,7	116,0
Gradovi	142,9	131,1	130,1	125,1	112,4
Blato	82,6	75,0	65,3	77,8	62,3
Dubrovačko primorje	55,3	106,7	51,1	47,6	71,8
Janjina	13,3	14,3	25,0	10,0	18,2
Konavle	94,6	88,8	90,1	95,1	76,3
Kula Norinska	126,9	130,0	138,9	94,1	84,2
Lastovo	100,0	85,7	43,8	44,4	36,4
Lumbarda	78,3	100,0	89,5	200,0	57,1
Mljet	43,5	31,8	14,3	40,0	29,4
Orebić	71,4	72,0	70,2	100,0	65,3
Pojezerje	100,0	73,3	68,8	64,7	92,3
Slivno	90,9	84,2	126,3	67,9	82,4
Smokvica	69,2	38,9	21,1	90,9	66,7
Ston	73,3	67,4	77,5	55,6	44,2
Trpanj	42,9	45,5	200,0	66,7	53,8
Vela Luka	72,2	88,2	59,2	76,0	72,2
Zažablje	154,5	33,3	136,4	75,0	75,0
Župa dubrovačka	214,6	183,6	215,0	206,8	164,2
Općine	89,2	87,1	84,3	86,5	75,6
Županija	120,0	112,8	110,2	108,4	96,9

Izvor podataka: Ured državne uprave u Dubrovačko-neretvanskoj županiji, Služba za gospodarstvo, Odsjek za statistiku

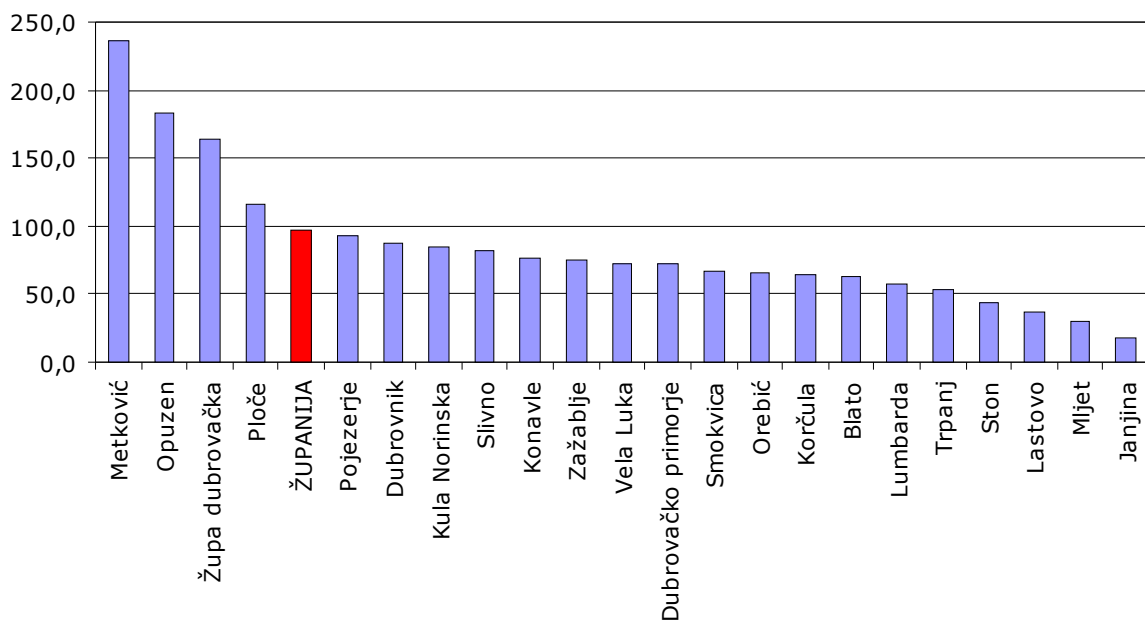
Tablica 5. Prirodno kretanje stanovništva u gradovima i općinama Dubrovačko-neretvanske županije u 2002. godini

	Živorodeni	Mrtvo-rođeni	Umrli	Umrli dojenčad	Natalitet	Mortalitet	Prirodni prirast	Vitalni indeks
Dubrovnik	369	3	419	2	8,4	9,6	-50	88,1
Korčula	46	0	72	0	7,8	12,2	-26	63,9
Metković	222	0	94	0	14,4	6,1	128	236,2
Opuzen	44	0	24	0	13,6	7,4	20	183,3
Ploče	116	0	100	2	10,7	9,2	16	116,0
Gradovi	797	3	709	4	10,1	9,0	88	112,4
Blato	33	0	53	1	9,0	14,4	-20	62,3
Dubrovačko primorje	28	0	39	0	12,6	17,6	-11	71,8
Janjina	2	0	11	0	3,4	18,5	-9	18,2
Konavle	74	0	97	0	9,0	11,8	-23	76,3
Kula Norinska	16	0	19	0	8,3	9,9	-3	84,2
Lastovo	4	0	11	0	4,8	13,2	-7	36,4
Lumbarda	4	0	7	0	3,3	5,7	-3	57,1
Mljet	5	0	17	0	4,5	15,3	-12	29,4
Orebić	32	0	49	0	7,7	11,8	-17	65,3
Pojezerje	12	0	13	0	9,7	10,5	-1	92,3
Slivno	14	0	17	0	6,7	8,2	-3	82,4
Smokvica	8	0	12	1	7,9	11,9	-4	66,7
Ston	19	0	43	0	7,3	16,5	-24	44,2
Trpanj	7	0	13	0	8,0	14,9	-6	53,8
Vela Luka	39	1	54	0	8,9	12,3	-15	72,2
Zažablje	6	0	8	0	6,6	8,8	-2	75,0
Župa dubrovačka	87	0	53	0	13,1	8,0	34	164,2
Općine	390	1	516	2	8,9	11,8	-126	75,6
Županija	1187	4	1225	6	9,7	10,0	-38	96,9

Izvor podataka: Ured državne uprave u Dubrovačko-neretvanskoj županiji, Služba za gospodarstvo, Odsjek za statistiku



Vitalni indeks u gradovima i općinama Dubrovačko-neretvanske županije u 2002. godini



2. SMRTNOST STANOVNIŠTVA

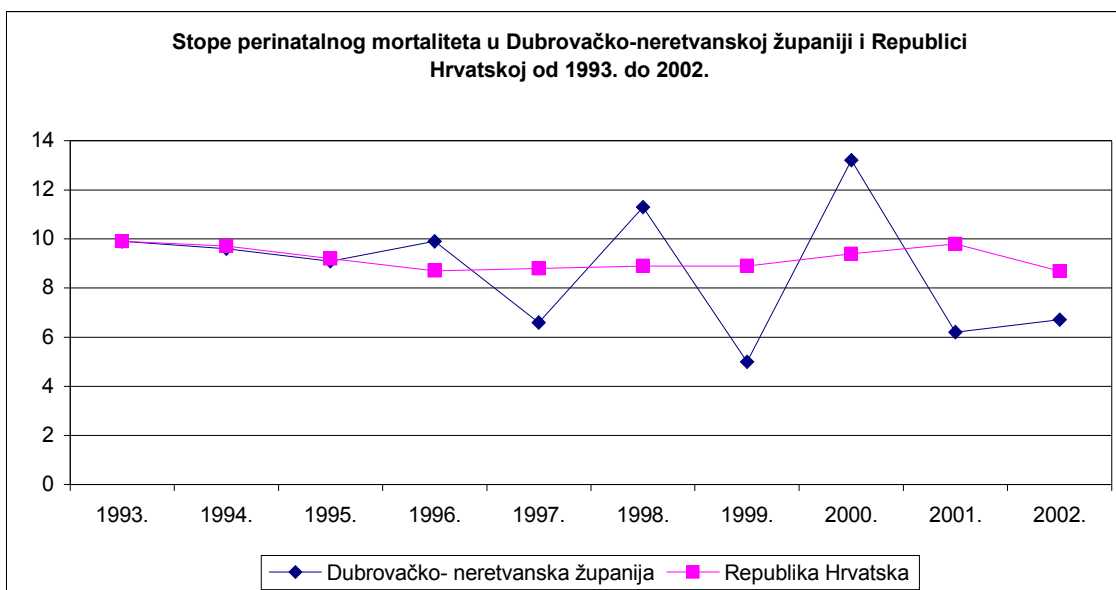
Tablica 1. Broj i stope mrtvorodne djece i umrle dojenčadi u Dubrovačko-neretvanskoj županiji od 1985. do 2002. godine

Godina	Mrtvorodeni	Dojenčad umrla 0-6 dana	Umrlo dojenčad ukupno	Rana neonatalna smrtnost*	Perinatalna smrtnost**	Mortalitet dojenčadi***
1985.	10	20	31	11,5	17,1	17,8
1986.	11	19	21	11,3	17,7	12,5
1987.	9	17	24	10,0	15,2	14,1
1988.	13	10	21	6,0	13,8	12,7
1989.	9	11	14	6,8	12,3	8,7
1990.	8	7	15	4,0	8,6	8,6
1991.	12	10	11	6,1	13,2	6,7
1992.	10	5	9	3,6	10,8	6,6
1993.	6	9	16	5,9	9,9	10,6
1994.	7	8	16	5,1	9,5	10,2
1995.	7	6	14	4,2	9,1	9,9
1996.	8	8	13	5,0	9,9	8,1
1997.	4	7	13	4,2	6,6	7,8
1998.	13	5	9	3,2	11,3	5,7
1999.	5	2	7	1,4	5,0	5,0
2000.	8	10	11	7,4	13,2	8,1
2001.	6	2	6	1,6	6,2	4,7
2002.	4	4	6	3,4	6,7	5,1

* Umrlo dojenčad od 0-6 dana na 1000 živorođene djece

** Mrtvorodeni + umrlo dojenčad od 0-6 dana na 1000 rođene djece

*** Broj umrle dojenčadi od 0-365 dana na 1000 živorođene djece



Tablica 2. Umrle dojenčad prema uzroku smrti i spolu u Dubrovačko-neretvanskoj županiji u 2002. godini

MKB šifra	Uzroci smrti	Broj umrle dojenčadi
G71	Primarni poremećaji mišića	1
P21	Porodajna asfiksija	1
P22	Respiratorni distress novorođenčeta	1
P39	Druge infekcije specifične za perinatalno razdoblje	1
P52	Intrakranijalno netraumatsko krvarenje u fetusa i novorođenčeta	1
Q24	Ostale prirođene malformacije srca	1
	Ukupno	6

Izvor podataka: Državni zavod za statistiku, DEM-2/2002

Tablica 3. Broj ukupno umrlih na području Dubrovačko-neretvanske županije po skupinama bolesti, te udio i stope na 100 000 stanovnika u 2002. godini

Skupine bolesti - stanja	Broj	%	Stopa/ 100 000 stanovnika	Rang
I Zarazne i parazitarne bolesti	10	0,8	8,1	11.
II Novotvorine	297	24,2	241,7	2.
III Bolesti krvi i krvotvornog sustava te određene bolesti imunološkog sustava	1	0,1	0,8	15.-16.
IV Endokrine bolesti, bolesti prehrane i metabolizma	19	1,6	15,5	6.
V Duševni poremećaji i poremećaji ponašanja	12	1,0	9,8	8.-9.
VI Bolesti živčanog sustava	13	1,1	10,6	7.
IX Bolesti cirkulacijskog sustava	702	57,3	571,3	1.
X Bolesti dišnog sustava	46	3,8	37,4	4.
XI Bolesti probavnog sustava	35	2,9	28,5	5.
XII Bolesti kože i potkožnog tkiva	1	0,1	0,8	15.-16.
XIII Bolesti mišićno-koštanog sustava i vezivnog tkiva	2	0,2	1,6	14.
XIV Bolesti urogenitalnog sustava	11	0,9	9,0	10.
XVI Određena stanja nastala u perinatalnom razdoblju	4	0,3	3,3	12.
XVII Kongenitalne malformacije, deformiteti i kromosomske abnormalnosti	3	0,2	2,4	13.
XVIII Simptomi, znakovi i abnormalni klinički i laboratorijski nalazi nevršteni drugamo	12	1,0	9,8	8.-9.
XIX Ozljeđe, otrovanja i neke druge posljedice vanjskih uzroka	57	4,7	46,4	3.
UKUPNO	1225	100,0	997,0	

Tablica 4. Broj umrlih muškaraca na području Dubrovačko-neretvanske županije po skupinama bolesti, te udio i stope na 100 000 stanovnika u 2002. godini

Skupine bolesti - stanja		Broj	%	Stopa/ 100 000 stanovnika	Rang
I	Zarazne i parazitarne bolesti	5	0,8	8,4	10.
II	Novotvorine	183	29,0	308,2	2.
III	Bolesti krvi i krvotornog sustava te određene bolesti imunološkog sustava	1	0,2	1,7	12.-15.
IV	Endokrine bolesti, bolesti prehrane i metabolizma	12	1,9	20,2	6.
V	Duševni poremećaji i poremećaji ponašanja	6	0,9	10,1	9.
VI	Bolesti živčanog sustava	9	1,4	15,2	7.
IX	Bolesti cirkulacijskog sustava	320	50,6	538,9	1.
X	Bolesti dišnog sustava	26	4,1	43,8	4.
XI	Bolesti probavnog sustava	25	4,0	42,1	5.
XIII	Bolesti mišićno-koštanog sustava i vezivnog tkiva	1	0,2	1,7	12.-15.
XIV	Bolesti urogenitalnog sustava	7	1,1	11,8	8.
XVI	Određena stanja nastala u perinatalnom razdoblju	2	0,3	3,4	11.
XVII	Kongenitalne malformacije, deformiteti i kromosomske abnormalnosti	1	0,2	1,7	12.-15.
XVIII	Simptomi, znakovi i abnormalni klinički i laboratorijski nalazi nevršteni drugamo	1	0,2	1,7	12.-15.
XIX	Ozljede, otrovanja i neke druge posljedice vanjskih uzroka	33	5,2	55,6	3.
UKUPNO		632	100,0	1064,4	

Tablica 5. Broj umrlih žena na području Dubrovačko-neretvanske županije po skupinama bolesti, te udio i stope na 100 000 stanovnika u 2002. godini

Skupine bolesti - stanja		Broj	%	Stopa/ 100 000 stanovnika	Rang
I	Zarazne i parazitarne bolesti	5	0,8	7,9	9.
II	Novotvorine	114	19,2	179,6	2.
IV	Endokrine bolesti, bolesti prehrane i metabolizma	7	1,2	11,0	7.
V	Duševni poremećaji i poremećaji ponašanja	6	1,0	9,5	8.
VI	Bolesti živčanog sustava	4	0,7	6,3	10.-11.
IX	Bolesti cirkulacijskog sustava	382	64,4	601,7	1.
X	Bolesti dišnog sustava	20	3,4	31,5	4.
XI	Bolesti probavnog sustava	10	1,7	15,8	6.
XII	Bolesti kože i potkožnog tkiva	1	0,2	1,6	14.-15.
XIII	Bolesti mišićno-koštanog sustava i vezivnog tkiva	1	0,2	1,6	14.-15.
XIV	Bolesti urogenitalnog sustava	4	0,7	6,3	10.-11.
XVI	Određena stanja nastala u perinatalnom razdoblju	2	0,3	3,2	12.-13.
XVII	Kongenitalne malformacije, deformiteti i kromosomske abnormalnosti	2	0,3	3,2	12.-13.
XVIII	Simptomi, znakovi i abnormalni klinički i laboratorijski nalazi nevršteni drugamo	11	1,9	17,3	5.
XIX	Ozljede, otrovanja i neke druge posljedice vanjskih uzroka	24	4,0	37,8	3.
UKUPNO		593	100,0	934,0	

Izvor podataka: Državni zavod za statistiku, DEM-2/2002

Pučanstvo: Popis pučanstva 2001. Ukupno 122 870, muškarci 59 378, žene 63 492

Tablica 6. Broj umrlih po skupinama bolesti, spolu i dobi u Dubrovačko-neretvanskoj županiji u 2002. g.

MBK-skupina*	Spol	Svega	Dobne skupine (godine)												
			0	1-4	5-9	10-14	15-19	20-24	25-34	35-44	45-54	55-64	65-74	75-84	≥85
Ukupno	S	1225	6	1	1	0	3	10	8	15	59	123	283	402	314
	M	632	4	0	1	0	1	10	8	12	41	96	192	178	89
	Ž	593	2	1	0	0	2	0	0	3	18	27	91	224	225
I	S	10	0	0	0	0	0	0	0	0	0	1	4	3	2
	M	5	0	0	0	0	0	0	0	0	0	0	2	2	1
	Ž	5	0	0	0	0	0	0	0	0	0	1	2	1	1
II	S	297	0	0	1	0	0	1	1	6	29	56	96	86	21
	M	183	0	0	1	0	0	1	1	4	18	40	67	41	10
	Ž	114	0	0	0	0	0	0	0	2	11	16	29	45	11
III	S	1	0	0	0	0	0	0	0	0	0	0	0	1	0
	M	1	0	0	0	0	0	0	0	0	0	0	0	1	0
	Ž	0	0	0	0	0	0	0	0	0	0	0	0	0	0
IV	S	19	0	0	0	0	0	0	0	0	1	6	1	11	0
	M	12	0	0	0	0	0	0	0	0	1	5	0	6	0
	Ž	7	0	0	0	0	0	0	0	0	0	1	1	5	0
V	S	12	0	0	0	0	0	1	2	1	1	1	1	1	4
	M	6	0	0	0	0	0	1	2	1	0	1	0	0	1
	Ž	6	0	0	0	0	0	0	0	0	1	0	1	1	3
VI	S	13	1	0	0	0	0	1	0	1	0	0	4	6	0
	M	9	1	0	0	0	0	1	0	1	0	0	2	4	0
	Ž	4	0	0	0	0	0	0	0	0	0	0	2	2	0
IX	S	702	0	0	0	0	1	0	2	2	18	44	134	255	246
	M	320	0	0	0	0	1	0	2	1	14	38	95	105	64
	Ž	382	0	0	0	0	0	0	0	1	4	6	39	150	182
X	S	46	0	0	0	0	0	0	0	1	1	4	16	15	9
	M	26	0	0	0	0	0	0	0	1	0	3	9	8	5
	Ž	20	0	0	0	0	0	0	0	0	1	1	7	7	4
XI	S	35	0	0	0	0	0	0	0	0	3	4	15	9	4
	M	25	0	0	0	0	0	0	0	0	2	4	10	6	3
	Ž	10	0	0	0	0	0	0	0	0	1	0	5	3	1
XII	S	1	0	0	0	0	0	0	0	0	0	0	0	0	1
	M	0	0	0	0	0	0	0	0	0	0	0	0	0	0
	Ž	1	0	0	0	0	0	0	0	0	0	0	0	0	1
XIII	S	2	0	0	0	0	0	0	0	0	0	1	0	0	1
	M	1	0	0	0	0	0	0	0	0	0	1	0	0	0
	Ž	1	0	0	0	0	0	0	0	0	0	0	0	0	1
XIV	S	11	0	0	0	0	0	0	1	0	0	0	4	3	3
	M	7	0	0	0	0	0	0	1	0	0	0	3	1	2
	Ž	4	0	0	0	0	0	0	0	0	0	0	1	2	1
XVI	S	4	4	0	0	0	0	0	0	0	0	0	0	0	0
	M	2	2	0	0	0	0	0	0	0	0	0	0	0	0
	Ž	2	2	0	0	0	0	0	0	0	0	0	0	0	0
XVII	S	3	1	1	0	0	0	0	0	0	0	1	0	0	0
	M	1	1	0	0	0	0	0	0	0	0	0	0	0	0
	Ž	2	0	1	0	0	0	0	0	0	0	0	0	0	0
XVIII	S	12	0	0	0	0	0	0	0	0	0	0	1	3	8
	M	1	0	0	0	0	0	0	0	0	0	0	0	0	1
	Ž	11	0	0	0	0	0	0	0	0	0	0	1	3	7
XIX	S	57	0	0	0	0	2	7	2	4	6	5	7	9	15
	M	33	0	0	0	0	0	7	2	4	6	4	4	4	2
	Ž	24	0	0	0	0	2	0	0	0	0	1	3	5	13

* MBK-skupine:

- I Zarazne i parazitarne bolesti
- II Novotvorine
- III Bolesti krvi i krvotvornog sustava te određene bolesti imunološkog sustava
- IV Endokrine bolesti, bolesti prehrane i bolesti metabolizma
- V Duševni poremećaji i poremećaji ponašanja
- VI Bolesti živčanog sustava
- IX Bolesti cirkulacijskog sustava
- X Bolesti dišnog sustava
- XI Bolesti probavnog sustava
- XII Bolesti kože i potkožnog tkiva
- XIII Bolesti mišićno-koštanog sustava i vezivnog tkiva
- XIV Bolesti genitourinarnog sustava
- XVI Određena stanja nastala u perinatalnom razdoblju
- XVII Prirodne malformacije, deformiteti i kromosomske abnormalnosti
- XVIII Simptomi, znakovi i abnormalni klinički i laboratorijski nalazi nevršteni drugamo
- XIX Osljede, otrovanja i ostale posljedice vanjskih uzroka

S = svega, M = muški spol, Ž = ženski spol

Izvor podataka: Državni zavod za statistiku, DEM-2/2002

Tablica 7. Nasilne smrti prema vanjskom uzroku smrti u Dubrovačko-neretvanskoj županiji u 2002. godini

UZROK SMRTI	Spol	Ukupno	Dobne skupine (godine)							
			0-14	15- 24	25- 34	35- 44	45- 54	55- 64	65- 74	≥75
V00-V99 Nezgode pri prijevozu	S	12	0	8	0	2	0	1	0	1
	M	9	0	6	0	2	0	1	1	0
	Ž	3	0	2	0	0	0	0	2	1
W00-X59 Drugi vanjski uzroci slučajne ozljede	S	33	0	1	1	2	3	1	3	22
	M	15	0	1	1	2	3	1	1	6
	Ž	18	0	0	0	0	0	0	2	16
X60-X84 Namjerno samoozljeđivanje	S	10	0	0	0	0	2	3	4	1
	M	7	0	0	0	0	2	2	3	0
	Ž	3	0	0	0	0	0	1	1	1
X85-Y09 Napad	S	1	0	0	1	0	0	0	0	0
	M	1	0	0	1	0	0	0	0	0
	Ž	0	0	0	0	0	0	0	0	0
Y10-Y98 Ostali vanjski uzroci ozljeda	S	1	0	0	0	0	1	0	0	0
	M	1	0	0	0	0	1	0	0	0
	Ž	0	0	0	0	0	0	0	0	0
Ukupno	S	57	0	9	2	4	6	5	7	24
	M	33	0	7	2	4	6	4	5	6
	Ž	24	0	2	0	0	0	1	5	18

S = svega, M = muški spol, Ž = ženski spol

Izvor podataka: Državni zavod za statistiku, DEM-2/2002

Tablica 8. Rang ljestvica deset vodećih uzroka smrti u Dubrovačko-neretvanskoj županiji u 2002. godini - ukupno

MKB-šifra	Dijagnoza	Broj umrlih	%	Stopa*
I64	Inzult, nespecificiran kao krvarenje ili infarkt	181	14,78	147,3
I50	Insuficijencija srca	121	9,88	98,5
I21	Akutni infarkt miokarda	84	6,86	68,4
I25	Kronična ishemična bolest srca	73	5,96	59,4
C34	Rak bronha i pluća	73	5,96	59,4
I42	Kardiomiopatija	51	4,16	41,5
I46	Arest srca	46	3,76	37,4
I51	Komplikacije i nedovoljno definirani opisi srčane bolesti	42	3,43	34,2
C50	Rak dojke	25	2,04	20,3
C18	Rak debelog crijeva	25	2,04	20,3
	<i>Ukupno 10 vodećih uzroka smrti</i>	<i>721</i>	<i>58,86</i>	<i>586,8</i>
	Ostali uzroci smrti	504	41,14	410,2
	Ukupno	1225	100,00	997,0

*Stopa na 100 000 stanovnika
Popis pučanstva 2001. ukupno: 122 870

Tablica 9. Rang ljestvica deset vodećih uzroka smrti u Dubrovačko-neretvanskoj županiji u 2002. godini - muškarci

MKB-šifra	Dijagnoza	Broj umrlih	%	Stopa*
I64	Inzult, nespecificiran kao krvarenje ili infarkt	83	13,13	139,8
C34	Rak bronha i pluća	61	9,65	102,7
I21	Akutni infarkt miokarda	56	8,86	94,3
I50	Insuficijencija srca	55	8,70	92,6
I25	Kronična ishemična bolest srca	22	3,48	37,1
I42	Kardiomiopatija	18	2,85	30,3
I46	Arest srca	18	2,85	30,3
C61	Zloćudna novotvorina prostate	17	2,69	28,6
I51	Komplikacije i nedovoljno definirani opisi srčane bolesti	15	2,37	25,3
C18	Rak debelog crijeva	12	1,90	20,2
	<i>Ukupno 10 vodećih uzroka smrti</i>	<i>357</i>	<i>56,49</i>	<i>601,2</i>
	Ostali uzroci smrti	275	43,51	463,1
	Ukupno	632	100,00	1064,3

*Stopa na 100 000 stanovnika muškog spola
Popis pučanstva 2001. muškarci: 59 378

Tablica 10. Rang ljestvica deset vodećih uzroka smrti u Dubrovačko-neretvanskoj županiji u 2002. godini - žene

MKB-šifra	Dijagnoza	Broj umrlih	%	Stopa*
I64	Inzult, nespecificiran kao krvarenje ili infarkt	98	16,53	154,4
I50	Insuficijencija srca	66	11,13	104,0
I25	Kronična ishemična bolest srca	51	8,60	80,3
I42	Kardiomiopatija	33	5,56	52,0
I46	Arest srca	28	4,72	44,1
I21	Akutni infarkt miokarda	28	4,72	44,1
I51	Komplikacije i nedovoljno definirani opisi srčane bolesti	27	4,55	42,5
C50	Rak dojke	25	4,22	39,4
J18	Pneumonija nespecificirana	13	2,19	20,5
C18	Rak debelog crijeva	13	2,19	20,5
	<i>Ukupno 10 vodećih uzroka smrti</i>	382	64,42	601,7
	Ostali uzroci smrti	211	35,58	332,3
	Ukupno	593	100,00	934,0

* Stopa na 100 000 stanovnika ženskog spola
Popis pučanstva 2001. žene: 63 492

Tablica 11. Vodeći uzroci smrti za dobnu skupinu 0-64 godine u 2002. godini u Dubrovačko-neretvanskoj županiji

MKB-šifra	Dijagnoza	Broj umrlih	%	Stopa*
C34	Zloćudna novotvorina bronha i pluća	34	15,04	33,1
I21	Akutni infarkt miokarda	26	11,50	25,3
V01-V99	Nesreće pri prijevozu	11	4,87	10,7
C50	Zloćudna novotvorina dojke	9	3,98	8,8
I50	Insuficijencija srca	9	3,98	8,8
K74	Fibroza i ciroza jetre	6	2,65	5,8
C18	Zloćudna novotvorina debelog crijeva (kolona)	5	2,21	4,9
C25	Zloćudna novotvorina gušterače	5	2,21	4,9
C71	Zloćudna novotvorina mozga	5	2,21	4,9
E14	Dijabetes melitus nespecificirani	5	2,21	4,9
I64	Inzult, nespecificiran kao krvarenje ili infarkt	5	2,21	4,9
X60-X84	Namjerno samoozljeđivanje	5	2,21	4,9
	<i>Ukupno najčešći uzroci smrti</i>	125	55,31	121,7
	Ostali uzroci smrti	101	44,69	98,3
	Ukupno	226	100,00	220,0

* Stopa na 100 000 stanovnika dobi 0-64 godine
Popis pučanstva 2001. broj stanovnika u dobi od 0-64 godine=102 750

Tablica 12. Vodeći uzroci smrti za muški spol za dobnu skupinu 0-64 godine u 2002. godini u Dubrovačko-neretvanskoj županiji

MKB-šifra	Dijagnoza	Broj umrlih	%	Stopa*
C34	Zloćudna novotvorina bronha i pluća	28	16,18	54,6
I21	Akutni infarkt miokarda	23	13,29	44,9
V01-V99	Nezgode pri prijevozu	9	5,20	17,6
C18	Zloćudna novotvorina debelog crijeva (kolona)	5	2,89	9,8
I50	Insuficijencija srca	5	2,89	9,8
K74	Fibroza i ciroza jetre	5	2,89	9,8
E14	Dijabetes melitus nespecificirani	4	2,31	7,8
I64	Inzult, nespecificiran kao krvarenje ili infarkt	4	2,31	7,8
I71	Aneurizma i disekcija aorte	4	2,31	7,8
X60-X84	Namjerno samoozljeđivanje	4	2,31	7,8
	<i>Ukupno najčešći uzroci smrti</i>	<i>91</i>	<i>52,60</i>	<i>177,5</i>
	Ostali uzroci smrti	82	47,40	159,9
	Ukupno	173	100,00	337,4

* Stopa na 100 000 stanovnika muškog spola dobi 0-64 g
Popis pučanstva 2001. muški spol 0-64 godine=51 276

Tablica 13. Vodeći uzroci smrti za ženski spol za dobnu skupinu 0-64 godine u 2002. godini u Dubrovačko-neretvanskoj županiji

MKB-šifra	Dijagnoza	Broj umrlih	%	Stopa*
C50	Zloćudna novotvorina dojke	9	17,0	17,5
C34	Zloćudna novotvorina bronha i pluća	6	11,3	11,7
C25	Zloćudna novotvorina gušterače	5	9,4	9,7
I50	Insuficijencija srca	4	7,5	7,8
I21	Akutni infarkt miokarda	3	5,7	5,8
C71	Zloćudna novotvorina mozga	2	3,8	3,9
V01-V99	Nezgode pri prijevozu	2	3,8	3,9
	<i>Ukupno najčešći uzroci smrti</i>	<i>22</i>	<i>41,5</i>	<i>42,7</i>
	Ostali uzroci smrti	31	58,5	60,2
	Ukupno	53	100,0	103,0

* Stopa na 100 000 stanovnika ženskog spola dobi 0-64 g
Popis pučanstva 2001. ženski spol 0-64 godine=51 474

Tablica 14. Umrli od zloćudnih novotvorina u Dubrovačko-neretvanskoj županiji u razdoblju od 1998. do 2002. godine

Godina		Broj umrlih od svih uzroka smrti	Broj umrlih od zloćudnih novotvorina	Udio - %	Stopa na 100 000 stanovnika
1998.*	S	1323	279	21,1	220,9
	M	657	160	24,4	261,4
	Ž	666	119	17,9	182,8
1999.*	S	1234	262	21,2	207,4
	M	625	155	24,8	253,2
	Ž	609	107	17,6	164,3
2000.**	S	1233	303	24,6	246,6
	M	606	170	28,1	286,3
	Ž	627	133	21,2	209,5
2001.**	S	1183	280	23,7	227,9
	M	584	164	28,1	276,2
	Ž	599	116	19,4	182,7
2002.**	S	1225	297	24,2	241,7
	M	632	183	29,0	308,2
	Ž	593	114	19,2	179,6

Izvor podataka: Državni zavod za statistiku

Obrada: Zavod za javno zdravstvo Dubrovačko-neretvanske županije

*Stope su izračunate prema popisu pučanstva 1991. godine: svega 126 329, muškarci 61 215, žene 65 114

**Stope su izračunate prema popisu pučanstva 2001. godine: svega 122 870, muškarci 59 378, žene 63 492

S = svega M = muškarci Ž = žene

Tablica 15. Najčešća sijela raka u ukupnom broju umrlih od raka u Dubrovačko-neretvanskoj županiji u 2002. godini

MKB-šifra	Naziv bolesti	Broj umrlih	Udio - %	Stopa/100 000 stanovnika
C 34	Zloćudna novotvorina dušnica (bronha) i pluća	73	24,58	59,4
C 18	Zloćudna novotvorina debeloga crijeva (kolona)	25	8,42	20,3
C 50	Zloćudna novotvorina dojke	25	8,42	20,3
C 25	Zloćudna novotvorina gušterače	17	5,72	13,8
C 61	Zloćudna novotvorina kestenjače (prostate)	17	5,72	13,8
C 67	Zloćudna novotvorina mokraćnog mjehura	15	5,05	12,2
C 20	Zloćudna novotvorina završnoga debelog crijeva (rektuma)	11	3,70	9,0
C 22	Zloćudna novotvorina jetre i intrahepatičnih žučnih vodova	8	2,69	6,5
C90	Multipli mijelom i zloćudne plazmocitne novotvorine	8	2,69	6,5
C 16	Zloćudna novotvorina želuca	7	2,36	5,7
C 56	Zloćudna novotvorina jajnika (ovarija)	7	2,36	5,7
C71	Zloćudna novotvorina mozga	7	2,36	5,7
	Ostala sijela raka	77	25,93	62,7
	Ukupno	297	100,00	241,7

Izvor podataka: Državni zavod za statistiku DEM-2/2002

Obrada: Zavod za javno zdravstvo Dubrovačko-neretvanske županije

Stope izračunate prema popisu pučanstva 2001. godine

Tablica 16. Najčešća sijela raka u ukupnom broju umrlih od raka u Dubrovačko-neretvanskoj županiji u 2002. godini – muškarci

MKB-šifra	Naziv bolesti	Broj umrlih	Udio - %	Stopa/100 000 stanovnika
C 34	Zloćudna novotvorina dušnica (bronha) i pluća	61	33,3	102,7
C 61	Zloćudna novotvorina kestenjače (prostate)	17	9,3	28,6
C 18	Zloćudna novotvorina debeloga crijeva (kolona)	12	6,6	20,2
C 67	Zloćudna novotvorina mokraćnog mjehura	11	6,0	18,5
C25	Zloćudna novotvorina gušterače	8	4,4	13,5
C 20	Zloćudna novotvorina završnoga debelog crijeva (rektuma)	8	4,4	13,5
C 90	Multipli mijelom i zloćudne plazmoocitne novotvorine	6	3,3	10,1
C 22	Zloćudna novotvorina jetre i intrahepatičnih žučnih vodova	4	2,2	6,7
	Ostala sijela raka	56	30,6	94,3
	Ukupno	183	100,0	308,2

Izvor podataka: Državni zavod za statistiku DEM-2/2002
 Obrada: Zavod za javno zdravstvo Dubrovačko-neretvanske županije
 Stope izračunate prema popisu pučanstva 2001. godine.

Tablica 17. Najčešća sijela raka u ukupnom broju umrlih od raka u Dubrovačko-neretvanskoj županiji u 2002. godini – žene

MKB-šifra	Naziv bolesti	Broj umrlih	Udio - %	Stopa/100 000 stanovnika
C 50	Zloćudna novotvorina dojke	25	21,93	39,4
C 18	Zloćudna novotvorina debeloga crijeva (kolona)	13	11,40	20,5
C 34	Zloćudna novotvorina dušnica (bronha) i pluća	12	10,53	18,9
C 25	Zloćudna novotvorina gušterače	9	7,89	14,2
C 56	Zloćudna novotvorina jajnika (ovarija)	7	6,14	11,0
C 22	Zloćudna novotvorina jetre i intrahepatičnih žučnih vodova	4	3,51	6,3
C 16	Zloćudna novotvorina želuca	4	3,51	6,3
C 67	Zloćudna novotvorina mokraćnog mjehura	4	3,51	6,3
C 71	Zloćudna novotvorina mozga	4	3,51	6,3
	Ostala sijela raka	32	28,07	50,4
	Ukupno	114	100,00	179,6

Izvor podataka: Državni zavod za statistiku DEM-2/2002
 Obrada: Zavod za javno zdravstvo Dubrovačko-neretvanske županije
 Stope izračunate prema popisu pučanstva 2001. godine.

3. RAD U OBITELJSKOJ MEDICINI

Tablica 1. Broj timova i zdravstvenih djelatnika u djelatnosti obiteljske medicine u Dubrovačko-neretvanskoj županiji u 2002. godini, po gradovima i općinama

GRAD/OPĆINA	BROJ TIMOVA	DOKTORI						MEDICINSKE SESTRE		
		UKUPNO	Doktori medicine (bez specijalizacije)	Specijalisti obiteljske/ opće medicine	Specijalisti školske medicine	Specijalisti medicine rada	Ostali specijalisti	UKUPNO	VSS	SSS
Dubrovnik	26	26	12	12	1	0	1	26	0	26
Korčula	7	7	4	1	0	1	1	7	1	6
Metković	8	8	6	2	0	0	0	8	0	8
Opuzen	2	2	1	1	0	0	0	2	0	2
Ploče	6	6	3	1	1	1	0	6	0	6
GRADOVI	49	49	26	17	2	2	2	49	1	48
Blato	3	3	3	0	0	0	0	3	0	3
Dubrovačko primorje	1	1	1	0	0	0	0	1	0	1
Janjina	1	1	1	0	0	0	0	1	0	1
Konavle	4	4	3	0	0	0	1	4	0	4
Lastovo	2	2	2	0	0	0	0	2	0	2
Mljet	2	2	2	0	0	0	0	2	0	2
Orebić	4	4	3	1	0	0	0	4	0	4
Smokvica	1	1	1	0	0	0	0	1	0	1
Ston	2	2	2	0	0	0	0	2	0	2
Trpanj	1	1	1	0	0	0	0	1	0	1
Vela Luka	4	4	3	0	0	0	1	4	0	4
Župa dubrovačka	3	3	2	1	0	0	0	3	0	3
OPĆINE	28	28	24	2	0	0	2	28	0	28
ŽUPANIJA	77	77	50	19	2	2	4	77	1	76

Izvor podataka: Godišnja izvješća o radu timova obiteljske medicine

Tablica 2. Broj osiguranika i korisnika zdravstvene zaštite u djelatnosti obiteljske medicine u Dubrovačko-neretvanskoj županiji u 2002. godini, po gradovima i općinama

GRAD/OPĆINA	BROJ OSIGURANIKA					BROJ KORISNIKA ZDRAV. ZAŠTITE				
	0-6 g.	7-19 g.	20-64 g.	≥65 g.	UKUPNO	0-6 g.	7-19 g.	20-64 g.	≥65 g.	UKUPNO
Dubrovnik	153	4950	27170	7252	39525	133	3513	21781	6564	31991
Korčula	411	973	3809	1441	6634	340	800	3007	1346	5493
Metković	12	3428	10830	2843	17113	6	2458	8921	2604	13989
Opuzen	20	673	2755	858	4306	15	572	2563	826	3976
Ploče	193	782	6216	1573	8764	187	554	4503	1308	6552
GRADOVI	789	10806	50780	13967	76342	681	7897	40775	12648	62001
Blato	0	311	2000	813	3124	0	251	1888	739	2878
Dubrovačko primorje	39	116	447	307	909	39	101	403	307	850
Janjina	31	92	409	461	993	18	52	193	290	553
Konavle	345	957	3772	1383	6457	313	649	2786	1254	5002
Lastovo	55	121	396	181	753	44	97	338	166	645
Mljet	46	148	460	321	975	45	127	402	316	890
Orebić	265	479	1966	957	3667	257	400	1694	895	3246
Smokvica	40	149	460	226	875	40	130	430	211	811
Ston	184	360	1328	667	2539	122	136	587	241	1086
Trpanj	54	70	382	216	722	39	51	323	200	613
Vela Luka	16	414	2489	921	3840	12	250	1880	844	2986
Župa dubrovačka	314	854	3099	625	4892	295	685	2598	613	4191
OPĆINE	1389	4071	17208	7078	29746	1224	2929	13522	6076	23751
ŽUPANIJA	2178	14877	67988	21045	106088	1905	10826	54297	18724	85752

Izvor podataka: Godišnja izvješća o radu timova obiteljske medicine

Tablica 3. Broj posjeta i pregleda u ordinaciji u djelatnosti obiteljske medicine u Dubrovačko-neretvanskoj županiji u 2002. godini, po gradovima i općinama

GRAD/OPĆINA	BROJ POSJETA U ORDINACIJI					BROJ PREGLEDA U ORDINACIJI				
	0-6 g.	7-19 g.	20-64 g.	≥65 g.	UKUPNO	0-6 g.	7-19 g.	20-64 g.	≥65 g.	UKUPNO
Dubrovnik	744	21054	143714	77155	242667	608	18082	110642	58834	188166
Korčula	2063	3278	20688	14015	40044	1865	2679	16600	11225	32369
Metković	38	11776	50557	25680	88051	22	7998	32519	18482	59021
Opuzen	34	2010	12807	6242	21093	34	1740	10685	5664	18123
Ploče	314	907	39995	7717	48933	288	784	24838	6226	32136
GRADOVI	3193	39025	267761	130809	440788	2817	31283	195284	100431	329815
Blato	106	1426	15532	10550	27614	53	1171	12117	8408	21749
Dubrovačko primorje	439	971	2193	2163	5766	231	580	1884	1922	4617
Janjina	222	371	2354	2763	5710	169	270	1585	1679	3703
Konavle	2906	4031	23787	14666	45390	2644	3929	16634	13710	36917
Lastovo	445	570	2608	2068	5691	328	432	1978	1599	4337
Mljet	383	634	2802	3039	6858	336	558	2643	2796	6333
Orebić	1706	2091	10642	8930	23369	1487	1442	7141	5839	15909
Smokvica	580	320	2686	818	4404	353	293	2508	701	3855
Ston	1459	1043	7768	6119	16389	904	667	4108	3116	8795
Trpanj	310	189	1940	2433	4872	94	62	368	260	784
Vela Luka	95	1104	7984	7590	16773	51	886	5068	4366	10371
Župa dubrovačka	3772	4488	13928	5488	27676	3325	3753	11771	4096	22945
OPĆINE	12423	17238	94224	66627	190512	9975	14043	67805	48492	140315
ŽUPANIJA	15616	56263	361985	197436	631300	12792	45326	263089	148923	470130

Izvor podataka: Godišnja izvješća o radu timova obiteljske medicine

Tablica 4. Broj posjeta i pregleda u kući bolesnika u djelatnosti obiteljske medicine u Dubrovačko-neretvanskoj županiji u 2002. godini, po gradovima i općinama

GRAD/OPĆINA	BROJ POSJETA U KUĆI BOLESNIKA					BROJ PREGLEDA U KUĆI BOLESNIKA				
	0-6 g.	7-19 g.	20-64 g.	≥65 g.	UKUPNO	0-6 g.	7-19 g.	20-64 g.	≥65 g.	UKUPNO
Dubrovnik	4	92	999	3259	4354	3	74	769	2777	3623
Korčula	68	83	383	1093	1627	55	67	308	835	1265
Metković	0	8	285	481	774	0	8	237	407	652
Opuzen	0	0	31	53	84	0	0	31	53	84
Ploče	0	0	136	165	301	0	0	134	160	294
GRADOVI	72	183	1834	5051	7140	58	149	1479	4232	5918
Blato	0	9	471	1223	1703	0	6	186	676	868
Dubrovačko primorje	17	21	93	171	302	5	17	20	64	106
Janjina	9	10	56	164	239	9	10	56	164	239
Konavle	3	5	152	737	897	2	5	126	691	824
Lastovo	36	51	238	367	692	18	45	97	272	432
Mljet	31	93	486	624	1234	28	57	263	377	725
Orebić	88	63	509	742	1402	80	43	387	636	1146
Smokvica	10	14	100	80	204	10	10	93	70	183
Ston	20	15	257	1121	1413	20	15	257	1121	1413
Trpanj	40	32	121	120	313	36	29	118	103	286
Vela Luka	19	278	925	1136	2358	15	129	797	855	1796
Župa dubrovačka	37	64	357	476	934	36	63	304	285	688
OPĆINE	310	655	3765	6961	11691	259	429	2704	5314	8706
ŽUPANIJA	382	838	5599	12012	18831	317	578	4183	9546	14624

Izvor podataka: Godišnja izvješća o radu timova obiteljske medicine

Tablica 5. Broj upućivanja na specijalistički pregled u djelatnosti obiteljske medicine u Dubrovačko-neretvanskoj županiji u 2002. godini, po gradovima i općinama

GRAD/OPĆINA	BROJ UPUĆIVANJA NA SPECIJALISTIČKI PREGLED				
	0-6 g.	7-19 g.	20-64 g.	≥65 g.	UKUPNO
Dubrovnik	211	5611	36135	20575	62532
Korčula	182	598	3827	2757	7364
Metković	10	2302	14529	7369	24210
Opuzen	4	393	2141	1787	4325
Ploče	27	144	5186	2389	7746
GRADOVI	434	9048	61818	34877	106177
Blato	0	364	2605	2854	5823
Dubrovačko primorje	79	171	831	729	1810
Janjina	15	26	159	207	407
Konavle	646	832	4164	2587	8229
Lastovo	52	80	529	298	959
Mljet	50	89	502	440	1081
Orebić	413	386	1644	1391	3834
Smokvica	112	103	979	368	1562
Ston	284	263	1664	1206	3417
Trpanj	48	40	309	309	706
Vela Luka	44	432	3154	1847	5477
Župa dubrovačka	544	994	3920	1288	6746
OPĆINE	2287	3780	20460	13524	40051
ŽUPANIJA	2721	12828	82278	48401	146228

Izvor podataka: Godišnja izvješća o radu timova obiteljske medicine

Tablica 6. Broj djece u skrbi i broj preventivnih posjeta prema dobnim skupinama u djelatnosti obiteljske medicine u Dubrovačko-neretvanskoj županiji u 2002. godini, po gradovima i općinama

GRAD/OPĆINA	BROJ DJECE U SKRBI						BROJ PREVENTIVNIH POSJETA					
	do 2 mj.	3-5 mj.	6-11 mj.	1-3 g.	4-6 g.	UKUPNO	do 2 mj.	3-5 mj.	6-11 mj.	1-3 g.	4-6 g.	UKUPNO
Dubrovnik	4	2	9	17	82	114	3	1	6	11	27	48
Korčula	13	14	17	170	191	405	32	53	61	347	132	625
Metković	0	0	0	0	0	0	0	0	0	0	0	0
GRADOVI	17	16	26	187	273	519	35	54	67	358	159	673
Dubrovačko primorje	0	2	3	14	20	39	0	14	24	51	65	154
Janjina	0	1	1	11	18	31	0	0	1	3	5	9
Konavle	2	3	6	71	263	345	2	17	40	103	164	326
Lastovo	1	1	1	8	20	31	2	2	2	43	90	139
Mljet	0	2	2	17	25	46	3	23	9	20	28	83
Orebić	12	14	21	96	134	277	60	52	48	197	176	533
Smokvica	1	3	1	16	19	40	3	8	3	20	28	62
Ston	4	9	9	79	83	184	0	14	35	115	21	185
Trpanj	5	6	3	22	18	54	11	17	10	48	45	131
Vela Luka	0	0	0	0	1	1	0	0	0	0	0	0
Župa dubrovačka	2	8	14	96	194	314	38	37	16	94	54	239
OPĆINE	27	49	61	430	795	1362	119	184	188	694	676	1861
ŽUPANIJA	44	65	87	617	1068	1881	154	238	255	1052	835	2534

Izvor podataka: Godišnja izvješća o radu timova obiteljske medicine

Tablica 7. Broj sistematskih, kontrolnih i ciljanih pregleda dojenčadi i predškolske djece prema dobnim skupinama u djelatnosti obiteljske medicine u Dubrovačko-neretvanskoj županiji u 2002. godini, po gradovima i općinama

GRAD/OPĆINA	SISTEMATSKI PREGLEDI						KONTROLNI I CILJANI PREGLEDI					
	do 2 mj.	3-5 mj.	6-11 mj.	1-3 g.	4-6 g.	UKUPNO	do 2 mj.	3-5 mj.	6-11 mj.	1-3 g.	4-6 g.	UKUPNO
Dubrovnik	0	0	0	0	7	7	3	1	6	11	20	41
Korčula	22	28	26	68	45	189	10	25	35	279	87	436
Metković	0	0	0	0	0	0	0	0	0	0	0	0
GRADOVI	22	28	26	68	52	196	13	26	41	290	107	477
Dubrovačko primorje	0	2	3	0	6	11	0	12	21	51	59	143
Janjina	0	0	0	0	0	0	0	0	0	8	13	21
Konavle	2	3	4	1	9	19	0	14	33	101	51	199
Lastovo	2	1	1	8	20	32	0	1	1	35	70	107
Mljet	3	9	5	0	0	17	0	14	4	20	28	66
Orebić	34	27	25	59	73	218	26	25	23	138	103	315
Smokvica	2	5	2	4	0	13	1	3	1	16	28	49
Ston	0	0	0	6	13	19	0	9	17	109	8	143
Trpanj	5	6	3	22	18	54	6	11	7	26	27	77
Vela Luka	0	0	0	0	0	0	0	0	0	0	0	0
Župa dubrovačka	12	12	0	0	0	24	26	21	10	76	32	165
OPĆINE	60	65	43	100	139	407	59	110	117	580	419	1285
ŽUPANIJA	82	93	69	168	191	603	72	136	158	870	526	1762

Izvor podataka: Godišnja izvješća o radu timova obiteljske medicine

Tablica 8. Bolesti i stanja utvrđeni u djelatnosti obiteljske medicine u Dubrovačko-neretvanskoj županiji u 2002. godini

NAZIV BOLESTI ILI STANJA	MKB-ŠIFRA	DOBNE SKUPINE				UKUPNO
		0-6 g.	7-19 g.	20-64 g.	≥65 g.	
Zarazne bolesti probavnog sustava	A00-A09	98	362	637	257	1354
Tuberkuloza dišnih putova	A15-A16	1	3	42	25	71
Tuberkuloza drugih organa	A17-A19	0	0	6	4	10
Hripavac (pertussis)	A37	3	15	13	0	31
Šarlah (scarlatina)	A38	9	16	1	0	26
Druge bakterijske bolesti (osim A37 i A38)	A20-A49	25	29	54	42	150
Sifilis	A50-A53	0	0	2	0	2
Gonokokna infekcija	A54	0	0	1	0	1
Varicela, morbili i rubeola	B01,B05,B06	116	243	81	0	440
Bolest uzrokovana HIV-om	B20-B24	0	0	6	0	6
Kandidijaza	B37	38	79	333	96	546
Helmintijaze	B65-B83	79	98	109	19	305
Ostale zarazne i parazitarne bolesti		90	306	695	247	1338
Međuzbroj za A00-B99		459	1151	1980	690	4280
Zloćudna novotvorina želuca	C16	0	0	31	21	52
Zloćudna novotvorina završnog debelog crijeva (rektuma)	C20	0	0	58	82	140
Zloćudna novotvorina dušnika (traheje), dušnice (bronha) i pluća	C33-C34	0	0	65	77	142
Zloćudni melanom kože	C43	0	0	37	24	61
Zloćudna novotvorina dojke	C50	0	0	157	107	264
Zloćudna novotvorina vrata maternice	C53	0	0	42	49	91
Zloćudne novotvorine limfnoga, hematopoetičnog i srodnog tkiva	C81-C97	0	8	55	46	109
Ostale zloćudne novotvorine		0	4	152	191	347
Novotvorine in situ i dobroćudne novotvorine nepoznate prirode	D00-D48	6	78	588	353	1025
Međuzbroj za C00-D48		6	90	1185	950	2231
Anemije zbog manjka željeza	D50	90	361	1735	625	2811
Druge bolesti krvi i krvotvornog sustava	D51-D77	3	32	339	261	635
Neki poremećaji imunološkog sustava	D80-D89	2	38	161	107	308
Međuzbroj za D50-D89		95	431	2235	993	3754
Poremećaji štitnjače	E00-E07	1	81	1404	426	1912
Dijabetes melitus	E10-E14	1	34	1916	2349	4300
Pretilost	E65-E66	10	74	567	507	1158
Ostale endokrine bolesti, bolesti prehrane i metabolizma		4	40	762	449	1255
Međuzbroj za E00-E90		16	229	4649	3731	8625
Demencija	F00-F03	0	0	49	101	150
Duševni poremećaji i poremećaji ponašanja uzrokovani uzimanjem alkohola	F10	0	4	533	234	771
Duševni poremećaji i poremećaji ponašanja uzrokovani psihoaktivnim tvarima	F11-F19	0	12	157	23	192
Shizofrenija, shizotipni i sumanutni poremećaji	F20-F29	0	10	638	154	802
Neuroze i afektivni poremećaji povezani sa stresom i somatoformni poremećaji	F40-F48	3	119	4734	2157	7013
Duševna zaostalost	F70-F79	2	24	93	44	163
Ostali duševni poremećaji i poremećaji ponašanja		7	87	1129	765	1988
Međuzbroj za F00-F99		12	256	7333	3478	11079
Ekstrapiramidalni i poremećaji kretanja	G20-G26	1	1	50	140	192
Epilepsija	G40-G41	9	101	383	145	638
Migrena i ostali sindromi glavobolje	G43-G44	2	80	1509	486	2077
Cerebralna paraliza i ostali paralitični sindromi	G80-G83	0	20	62	74	156

NAZIV BOLESTI ILI STANJA	MKB-ŠIFRA	DOBNE SKUPINE				UKUPNO
		0-6 g.	7-19 g.	20-64 g.	≥65 g.	
Ostale bolesti i poremećaji živčanog sustava		2	28	750	375	1155
Međuzbroj za G00-G99		14	230	2754	1220	4218
Konjunktivitis	H10	225	720	2828	1408	5181
Katarakta i druge bolesti leće	H25-H28	0	3	356	939	1298
Glaukom	H40-H42	0	3	400	679	1082
Strabizam	H49-H50	33	240	150	31	454
Poremećaji refrakcije i akomodacije	H52	9	309	1206	826	2350
Ostale bolesti oka i adneksa		35	237	1223	613	2108
Međuzbroj za H00-H59		302	1512	6163	4496	12473
Upala srednjeg uha i druge bolesti srednjeg uha i mastoida	H65-H75	368	985	2377	877	4607
Oštećenje sluha	H90-H91	5	39	404	626	1074
Ostale bolesti uha i mastoidnog nastavka		50	200	1279	701	2230
Međuzbroj za H60-H95		423	1224	4060	2204	7911
Akutna reumatska groznica	I00-I02	0	2	11	2	15
Kronične reumatske srčane bolesti	I05-I09	0	0	241	436	677
Hipertenzivne bolesti	I10-I15	0	10	7856	6293	14159
Akutni infarkt miokarda	I21-I23	0	0	225	209	434
Druge ishemične bolesti srca	I20,I24,I25	0	11	1393	1494	2898
Druge srčane bolesti	I26-I52	0	16	1404	2157	3577
Cerebrovaskularni inzult	I60-I64	0	0	187	467	654
Druge cerebrovaskularne bolesti	I65-I68	0	2	218	265	485
Posljedice cerebrovaskularne bolesti	I69	0	0	201	441	642
Ateroskleroza	I70	0	0	400	836	1236
Bolesti vena (embolija, tromboza, varices)	I80-I87	0	4	1844	1077	2925
Ostale bolesti cirkulacijskog sustava		0	29	1267	710	2006
Međuzbroj za I00-I99		0	74	15247	14387	29708
Akutne infekcije gornjeg dišnog sustava	J00-J06	2150	8042	15124	3946	29262
Gripa (influenca)	J10-J11	72	365	939	380	1756
Pneumonija	J12-J18	13	99	524	385	1021
Akutni bronhitis i akutni bronhioleitis	J20-J21	365	1051	2892	1227	5535
Bronhitis, emfizem, astma i druge kronične opstruktivne bolesti pluća	J40-J44,J47	126	357	1436	1112	3031
Plućne bolesti uzrokovane vanjskim agensima, pneumokonioze	J60-J70	0	2	145	127	274
Ostale bolesti dišnog sustava		110	622	1630	771	3133
Međuzbroj za J00-J99		2836	10538	22690	7948	44012
Bolesti usne šupljine, žlijezda slinovnica i čeljusti	K00-K14	75	227	939	451	1692
Ulkus želuca i duodenuma (gastroduodenalni)	K25-K27	0	33	1839	775	2647
Akutna upala crvuljka (apendicitis)	K35	2	63	131	29	225
Preponska kila (ingvinalna hernija)	K40	9	16	217	226	468
Ostale hernije trbušne šupljine	K41-K46	1	1	140	139	281
Bolesti jetre	K70-K77	0	6	816	489	1311
Žučni kamenci i upala žučnjaka	K80-K81	0	7	799	531	1337
Ostale bolesti probavnog sustava		23	189	1837	969	3018
Međuzbroj za K00-K93		110	542	6718	3609	10979
Infekcije kože i potkožnoga tkiva	L00-L08	172	735	2224	903	4034
Dermatitis, egzemi i urtikarije	L20-L30,L50	265	916	2888	1019	5088
Ostale bolesti kože i potkožnoga tkiva		46	430	1996	634	3106
Međuzbroj za L00-L99		483	2081	7108	2556	12228
Reumatoidni artritis i druge upalne poliartropatije	M05-M14	0	29	638	555	1222
Artroze	M15-M19	0	9	1308	1760	3077
Kifoza, skolioza i lordoza	M40-M41	0	199	436	227	862
Spondilopatije	M45-M49	0	19	1316	816	2151

NAZIV BOLESTI ILI STANJA	MKB-ŠIFRA	DOBNE SKUPINE				UKUPNO
		0-6 g.	7-19 g.	20-64 g.	≥65 g.	
Bolesti intervertebralnih diskova i ostale dorzopatije	M50-M54	0	83	4734	2348	7165
Osteoporoza i osteomalacija	M80-M83	0	3	526	694	1223
Ostale bolesti mišićno-koštanog sustava		15	284	1759	914	2972
Međuzbroj za M00-M99		15	626	10717	7314	18672
Glomerulske bolesti bubrega	N00-N08	1	10	105	84	200
Tubulointersticijske bolesti bubrega	N10-N16	4	12	164	112	292
Bubrežna insuficijencija	N17-N19	1	3	119	97	220
Urolitijaza (mokraćni kamenci)	N20-N23	0	9	756	347	1112
Upala mokraćnog mjehura (cistitis)	N30	153	747	5096	2079	8075
Druge bolesti urinarnog sustava (osim N30)	N25-N39	6	76	735	469	1286
Hiperplazija prostate	N40	0	0	602	856	1458
Druge bolesti muških spolnih organa	N41-N51	11	23	499	321	854
Poremećaji u menopauzi	N95	0	0	994	38	1032
Ostale bolesti ženskih spolnih organa		0	76	925	236	1237
Međuzbroj za N00-N99		176	956	9995	4639	15766
Pobačaj	O00-O08	0	0	87	0	87
Porodaj	O80-O84	0	12	534	0	546
Ostala stanja u trudnoći, porođaju i babinjama		0	4	645	0	649
Međuzbroj za O00-O99		0	16	1266	0	1283
Određena stanja nastala u perinatalnom razdoblju	P00-P96	6	0	0	0	6
Međuzbroj za P00-P96		6	0	0	0	6
Prirodene malformacije cirkulacijskog sustava	Q20-Q28	7	17	28	3	55
Nespušteni testis	Q53	12	35	3	0	50
Ostale prirodene malformacije		19	79	35	3	136
Međuzbroj za Q00-Q99		38	131	66	6	241
Senilnost	R54	0	0	95	312	407
Ostali simptomi, znakovi, klinički i laboratorijski nalazi nesvrstani drugamo		134	561	2636	1230	4561
Međuzbroj za R00-R99		134	561	2731	1542	4968
Prijelomi	Sx2	18	212	497	234	961
Dislokacije, uganuća i nateguća	Sx3	29	431	1241	398	2099
Opekline i korozije	T20-T32	14	89	377	113	593
Otrovanja lijekovima i biološkim tvarima	T36-T50	2	4	18	5	29
Ostale ozljede, otrovanja i djelovanja vanjskih uzroka		80	427	1185	430	2122
Međuzbroj za S00-T98		143	1163	3318	1180	5804
Osobe koje se koriste zdravstvenom službom zbog pregleda i istraživanja	Z00-Z13	200	926	918	526	2570
Infekcija HIV-om bez simptoma	Z21	0	0	2	0	2
Druge osobe s opasnošću po zdravlje zbog zaraznih bolesti	Z20,Z22-Z29	427	48	815	1414	2704
Postupci u vezi sa sprječavanjem neželjene trudnoće	Z30	0	12	95	3	110
Osobe koje se koriste zdravstvenom službom zbog specifičnih postupaka	Z40-Z54	70	71	704	159	1004
Osobe koje se koriste zdravstvenom službom zbog psihosocijalnih i socioekonomskih razloga	Z55-Z65	1	7	113	21	142
Osobe koje se koriste zdravstvenom službom zbog obiteljskih razloga	Z70-Z99	4	28	106	61	199
Ostali čimbenici koji utječu na stanje zdravlja i kontakt sa zdravstvenom službom		0	30	218	35	283
Međuzbroj za Z00-Z99		702	1122	2971	2219	7014
UKUPNO BOLESTI I STANJA	A00-Z99	5970	22933	113186	63162	205251

Izvor podataka: Godišnja izvješća timova obiteljske medicine

4. RAD U DJELATNOSTI ZDRAVSTVENE ZAŠTITE DOJENČADI I PREDŠKOLSKE DJECE

Tablica 1. Broj timova i zdravstvenih djelatnika u djelatnosti zdravstvene zaštite dojenčadi i predškolske djece u Dubrovačko-neretvanskoj županiji u 2002. godini

GRAD/OPĆINA	BROJ TIMOVA	ZDRAVSTVENI DJELATNICI	
		Pedijatri	Medicinske sestre
Dubrovnik	3	3	3
Metković	2	2	2
Ploče	1	1	1
Blato	1	1	1
ŽUPANIJA	7	7	7

Izvor podataka: Godišnja izvješća o radu timova za zdravstvenu zaštitu dojenčadi i predškolske djece

Tablica 2. Broj osiguranika i korisnika zdravstvene zaštite u djelatnosti zdravstvene zaštite dojenčadi i predškolske djece u Dubrovačko-neretvanskoj županiji u 2002. godini, prema dobnim skupinama

GRAD/OPĆINA	BROJ OSIGURANIKA			BROJ KORISNIKA ZDRAVSTVENE ZAŠTITE		
	0-6 g.	7-19 g.	UKUPNO	0-6 g.	7-19 g.	UKUPNO
Dubrovnik	3494	817	4311	3471	652	4123
Metković	3117	68	3185	2708	47	2755
Ploče	502	284	786	340	115	455
Blato	509	318	827	430	220	650
ŽUPANIJA	7622	1487	9109	6949	1034	7983

Izvor podataka: Godišnja izvješća o radu timova za zdravstvenu zaštitu dojenčadi i predškolske djece

Tablica 3. Broj posjeta i pregleda u djelatnosti zdravstvene zaštite dojenčadi i predškolske djece u Dubrovačko-neretvanskoj županiji u 2002. godini, prema dobnim skupinama

GRAD/OPĆINA	BROJ POSJETA						BROJ PREGLEDA					
	U ordinaciji			U kući bolesnika			U ordinaciji			U kući bolesnika		
	0-6 g.	7-19 g.	UKUPNO	0-6 g.	7-19 g.	UKUPNO	0-6 g.	7-19 g.	UKUPNO	0-6 g.	7-19 g.	UKUPNO
Dubrovnik	27703	1441	29144	0	0	0	22872	1265	24137	0	0	0
Metković	22988	93	23081	0	0	0	16832	71	16903	0	0	0
Ploče	3450	782	4232	25	10	35	2952	489	3441	21	10	31
Blato	6693	431	7124	15	7	22	4349	400	4749	15	7	22
ŽUPANIJA	60834	2747	63581	40	17	57	47005	2225	49230	36	17	53

Izvor podataka: Godišnja izvješća o radu timova za zdravstvenu zaštitu dojenčadi i predškolske djece

Tablica 4. Broj upućivanja na specijalistički pregled u djelatnosti zdravstvene zaštite dojenčadi i predškolske djece u Dubrovačko-neretvanskoj županiji u 2002. godini, prema dobnim skupinama

GRAD/OPĆINA	BROJ UPUĆIVANJA NA SPECIJALISTIČKI PREGLED		
	0-6 g.	7-19 g.	UKUPNO
Dubrovnik	4022	711	4733
Metković	1128	0	1128
Ploče	638	92	730
Blato	679	140	819
ŽUPANIJA	6467	943	7410

Izvor podataka: Godišnja izvješća o radu timova za zdravstvenu zaštitu dojenčadi i predškolske djece

Tablica 5. Broj djece u skrbi i preventivnih posjeta u djelatnosti zdravstvene zaštite dojenčadi i predškolske djece u Dubrovačko-neretvanskoj županiji u 2002. godini, po gradovima i općinama

GRAD/OPĆINA	BROJ DJECE U SKRBI						BROJ PREVENTIVNIH POSJETA					
	do 2 mj.	3-5 mj.	6-11 mj.	1-3 g.	4-6 g.	UKUPNO	do 2 mj.	3-5 mj.	6-11 mj.	1-3 g.	4-6 g.	UKUPNO
Blato	10	15	51	164	269	509	181	179	179	161	96	796
Dubrovnik	120	132	251	1490	1501	3494	809	1272	1087	1685	660	5513
Metković	59	140	172	1367	1379	3117	368	390	311	2278	1532	4879
Ploče	30	41	58	175	198	502	92	112	152	224	181	761
ŽUPANIJA	219	328	532	3196	3347	7622	1450	1953	1729	4348	2469	11949

Izvor podataka: Godišnja izvješća o radu timova za zdravstvenu zaštitu dojenčadi i predškolske djece

Tablica 6. Broj sistematskih, kontrolnih i ciljanih pregleda u djelatnosti zdravstvene zaštite dojenčadi i predškolske djece u Dubrovačko-neretvanskoj županiji u 2002. godini, po gradovima i općinama

GRAD/OPĆINA	SISTEMATSKI PREGLEDI						KONTROLNI I CILJANI PREGLEDI					
	do 2 mj.	3-5 mj.	6-11 mj.	1-3 g.	4-6 g.	UKUPNO	do 2 mj.	3-5 mj.	6-11 mj.	1-3 g.	4-6 g.	UKUPNO
Blato	85	95	117	83	75	455	96	84	62	78	21	341
Dubrovnik	511	474	138	315	255	1693	298	798	949	1370	405	3820
Metković	332	327	288	1315	1126	3388	36	63	23	990	406	1518
Ploče	60	81	96	160	122	519	32	31	56	64	59	242
ŽUPANIJA	988	977	639	1873	1578	6055	462	976	1090	2502	891	5921

Izvor podataka: Godišnja izvješća o radu timova za zdravstvenu zaštitu dojenčadi i predškolske djece

Tablica 7. Bolesti i stanja utvrđena u djelatnosti zdravstvene zaštite dojenčadi i predškolske djece u Dubrovačko-neretvanskoj županiji u 2002. godini, prema dobnim skupinama

NAZIV BOLESTI ILI STANJA	MKB-ŠIFRA	DOBNE SKUPINE		UKUPNO
		0-6 g.	7-19 g.	
Zarazne bolesti probavnog sustava	A00-A09	118	26	144
Hripavac (pertussis)	A37	2	0	2
Šarlah (scarlatina)	A38	103	9	112
Varicela, morbili i rubeola	B01,B05,B06	417	35	452
Kandidijaza	B37	84	6	90
Helmintijaze	B65-B83	98	4	102
Ostale zarazne i parazitarne bolesti		183	51	234
Međubroj za A00-B99		1005	131	1136
Zloćudne novotvorine limfnoga, hematopoetičnog i srodnog tkiva	C81-C97	4	1	5
Ostale zloćudne novotvorine		1	0	1
Novotvorine in situ i dobroćudne novotvorine nepoznate prirode	D00-D48	3	0	3
Međubroj za C00-D48		8	1	9
Anemije zbog manjka željeza	D50	678	48	726
Druge bolesti krvi i krvotvornog sustava	D51-D77	9	1	10
Međubroj za D50-D89		687	49	736
Poremećaji štitnjače	E00-E07	2	0	2
Dijabetes melitus	E10-E14	0	3	3
Pretilost	E65-E66	3	3	6
Ostale endokrine bolesti, bolesti prehrane i bolesti metabolizma		5	0	5
Međubroj za E00-E90		10	6	16
Neuroze i afektivni poremećaji povezani sa stresom i somatoformni poremećaji	F40-F48	1	0	1
Duševna zaostalost	F70-F79	2	0	2
Ostali duševni poremećaji i poremećaji ponašanja		16	9	25
Međubroj za F00-F99		19	9	28
Ekstrapiramidalni i poremećaji kretanja	G20-G26	6	0	6
Epilepsija	G40-G41	21	7	28
Cerebralna paraliza i ostali paralični sindromi	G80-G83	9	5	14
Ostale bolesti i poremećaji živčanog sustava		17	0	17
Međubroj za G00-G99		53	12	65
Konjuktivitis	H10	779	67	846
Strabizam	H49-H50	43	11	54
Poremećaji refrakcije i akomodacije	H52	25	14	39
Ostale bolesti oka i adneksa		31	29	60
Međubroj za H00-H59		878	121	999
Upala srednjeg uha i druge bolesti srednjeg uha i mastoida	H65-H75	1257	92	1349
Oštećenje sluha	H90-H91	4	2	60
Ostale bolesti uha i mastoidnog nastavka		25	16	41
Međubroj za H60-H95		1286	110	1396
Druge srčane bolesti	I26-I52	0	1	1
Međubroj za I00-I99		0	1	1
Akutne infekcije gornjega dišnog sustava	J00-J06	12518	509	13027
Gripa (influenca)	J10-J11	90	31	121
Pneumonija	J12-J18	78	11	89
Akutni bronhitis i akutni bronhiolitis	J20-J21	1143	149	1292
Bronhitis, emfizem, astma i druge kronične opstruktivne bolesti pluća	J40-J44,J47	219	22	241
Ostale bolesti dišnog sustava		5	3	8
Međubroj za J00-J99		14053	725	14778
Bolesti usne šupljine, žlijezda slinovnica i čeljusti	K00-K14	245	13	258
Akutna upala crvljka (apendicitis)	K35	5	4	9

NAZIV BOLESTI ILI STANJA	MKB-ŠIFRA	DOBNE SKUPINE		UKUPNO
		0-6 g.	7-19 g.	
Preponska kila (ingvinalna hernija)	K40	41	1	42
Ostale hernije trbušne šupljine	K41-K46	11	0	11
Žučni kamenci i upala žučnjaka	K80-K81	0	1	1
Ostale bolesti probavnog sustava		678	36	714
Međubroj za K00-K93		980	55	1035
Infekcije kože i potkožnoga tkiva	L00-L08	484	30	514
Dermatitis, egzemi i urtikarije	L20-L30,L50	792	34	826
Ostale bolesti kože i potkožnoga tkiva		114	18	132
Međubroj za L00-L99		1390	82	1472
Reumatoidni artritis i druge upalne poliartropatije	M05-M14	1	0	1
Kifoza, skolioza i lordoza	M40-M41	6	6	12
Spondilopatije	M45-M49	1	1	2
Ostale bolesti mišićno-koštanog sustava		66	21	87
Međubroj za M00-M99		74	28	102
Glomerulske bolesti bubrega	N00-N08	1	0	1
Tubulointersticijske bolesti bubrega	N10-N16	5	1	6
Urolitijaza (mokraćni kamenci)	N20-N23	1	0	1
Upala mokraćnog mjehura (cistitis)	N30	289	40	329
Druge bolesti urinarnog sustava (osim N30)	N25-N39	63	0	63
Druge bolesti muških spolnih organa	N41-N51	62	9	71
Ostale bolesti ženskih spolnih organa		14	7	21
Međubroj za N00-N99		435	57	492
Određena stanja nastala u perinatalnom razdoblju	P00-P96	75	0	75
Međubroj za P00-P96		75	0	75
Prirodene malformacije cirkulacijskog sustava	Q20-Q28	36	2	38
Nespušteni testis	Q53	25	0	25
Ostale prirodene malformacije		60	0	60
Međubroj za Q00-Q99		121	2	123
Ostali simptomi, znakovi, klinički i laboratorijski nalazi nesvrstani drugamo		417	71	488
Međubroj za R00-R99		417	71	488
Prijelomi	Sx2	47	9	56
Dislokacije, uganuća i nategnuća	Sx3	78	12	90
Opekline i korozije	T20-T32	35	1	36
Otrovanja lijekovima i biološkim tvarima	T36-T50	3	0	3
Ostale ozljede, otrovanja i djelovanja vanjskih uzroka		33	4	37
Međubroj za S00-T98		196	26	222
Osobe koje se koriste zdravstvenom službom zbog pregleda i istraživanja	Z00-Z13	3632	12	3644
Druge osobe s opasnošću po zdravlje zbog zaraznih bolesti	Z20,Z22-Z29	6442	4	6446
Osobe koje se koriste zdravstvenom službom zbog specifičnih postupaka	Z40-Z54	65	0	65
Međubroj za Z00-Z99		10139	16	10155
Ukupno bolesti i stanja	A00-Z99	31826	1502	33328

Izvor podataka: Godišnja izvješća o radu timova za zdravstvenu zaštitu dojenčadi i predškolske djece

5. RAD U DJELATNOSTI ZDRAVSTVENE ZAŠTITE ŠKOLSKE DJECE I MLADEŽI

Tablica 1. Broj timova i zdravstvenih djelatnika u djelatnosti zdravstvene zaštite školske djece i mladeži u Dubrovačko-neretvanskoj županiji u školskoj godini 2001/2002.

GRADOVI/OPĆINE	BROJ TIMOVA	ZDRAVSTVENI DJELATNICI		
		Specijalist školske medicine	Doktor medicine	Medicinska sestra SSS
Dubrovnik	2	2	0	2
Korčula	1	0	1	1
Metković	1	1	0	1
ŽUPANIJA	4	3	1	4

Izvor podataka: Godišnja izvješća o radu timova u djelatnosti zdravstvene zaštite školske djece i mladeži

Tablica 2. Ukupan broj djece u skrbi u djelatnosti zdravstvene zaštite školske djece i mladeži u Dubrovačko-neretvanskoj županiji u školskoj godini 2001/2002.

BROJ DJECE												
Osnovna škola								Srednja škola				Specijalna škola
I	II	III	IV	V	VI	VII	VIII	I	II	III	IV	
1472	1452	1291	1526	1554	1499	1475	1504	1560	1618	1475	962	38

Izvor podataka: Godišnja izvješća o radu timova u djelatnosti zdravstvene zaštite školske djece i mladeži

Tablica 3. Broj sistematskih i kontrolnih pregleda u djelatnosti zdravstvene zaštite školske djece i mladeži u Dubrovačko-neretvanskoj županiji u školskoj godini 2001/2002.

Razred	SISTEMATSKI PREGLEDI					KONTROLNI PREGLEDI				
	Upis u I r OŠ	V r OŠ	VIII r OŠ	I r SŠ	UKUPNO	Upis u I r OŠ	V r OŠ	VIII r OŠ	I r SŠ	UKUPNO
Broj djece	1408	1461	1431	820	5120	177	70	80	22	349

Izvor podataka: Godišnja izvješća o radu timova u djelatnosti zdravstvene zaštite školske djece i mladeži

Tablica 4. Nalazi sistematskih pregleda školske djece i mladeži u Dubrovačko-neretvanskoj županiji u školskoj godini 2001/2002.

SISTEMATSKIM PREGLEDOM UTVRĐENO	UPIS U I r OŠ		V r OŠ		VIII r OŠ		I r SŠ		UKUPNO	
	M	Ž	M	Ž	M	Ž	M	Ž	M	Ž
Broj učenika ukupno	756	732	761	739	725	765	391	520	2633	2756
Broj pregledanih	764	737	724	697	683	736	326	467	2497	2637
TT/TV>90c	95	81	66	29	62	77	31	33	254	220
TT/TV<10c	38	19	25	27	27	14	14	26	104	86
Nepravilno držanje	141	127	200	202	205	244	119	232	665	805
Kifoza	1	2	4	6	2	4	2	6	9	18
Skolioza	3	9	11	13	29	63	8	44	51	129
Ostale strukturalne deformacije kralježnice	3	1	6	1	7	4	1	0	17	6
Pedes planovalgi	290	239	176	179	199	185	120	118	785	721
Refrakcijske anomalije	70	60	67	80	82	111	47	110	266	361
Strabizam	32	29	18	21	12	14	6	12	68	76
Sljepoća na boje	0	0	20	0	12	0	10	1	42	1
Oštećenje sluha	6	3	2	1	3	1	2	3	13	8
Štitnjača N	761	730	718	692	683	732	325	461	2487	2615
Štitnjača O/I	3	6	6	5	0	3	1	6	10	20
Štitnjača I i>I	0	1	0	0	0	1	0	0	0	2
Karijes	117	99	117	85	99	97	36	26	369	307
Murmor cordis innocens	10	15	5	1	9	11	2	5	26	32
RR>140/90 mmHg	0	0	0	0	6	4	0	0	6	4
Verificirane srčane mane	10	7	3	1	1	1	0	0	14	9
Dislalija	98	48	6	0	4	2	1	0	109	50
Dizatrija	2	2	2	1	2	1	3	1	9	5
Ostale govorne mane	17	10	9	1	1	0	0	2	27	13
Hb uzeto uzoraka	750	719	0	0	0	0	0	0	750	719
Hb < 11 g/L	32	33	0	0	0	0	0	0	32	33
Uzeto uzoraka urina	560	522	0	0	0	0	0	0	560	522
Urin albumen +	3	7	0	0	0	0	0	0	3	7
Pubertet po Tanneru I	764	735	279	69	2	0	0	1	1045	805
Pubertet po Tanneru II	0	2	365	427	42	9	0	0	407	438
Pubertet po Tanneru III	0	0	80	195	270	113	36	1	386	309
Pubertet po Tanneru IV	0	0	0	6	292	369	227	100	519	475
Pubertet po Tanneru V	0	0	0	0	77	245	63	365	140	610
Kriptorhizam	18	0	3	0	0	0	0	0	21	0
Ostale anomalije spolovila	68	0	5	0	0	0	0	0	73	0
Menarhe	0	0	0	43	0	653	0	463	0	1159
EPI	4	2	1	0	2	3	2	1	9	6
Prilagođeni program	2	2	14	2	8	5	3	2	27	11
Ponavljajući	0	0	0	0	2	1	9	4	11	5

Izvor podataka: Izvješća o sistematskim pregledima školske djece i mladeži

Tablica 5. Broj screeninga u djelatnosti zdravstvene zaštite školske djece i mladeži u Dubrovačko-neretvanskoj županiji u školskoj godini 2001/2002.

Razred	I	III	IV	VI	VII	I i II r SŠ	ostali	UKUPNO
Vid	0	1084	0	0	0	0	34	1118
Vid na boje	0	1340	406	0	0	0	0	1746
Sluh	0	0	0	0	43	0	34	77
Kralježnica	0	0	0	1295	0	0	34	1329
Ostalo	230	0	0	0	0	0	9443	9673
Savjeti	0	0	0	0	0	0	372	372
UKUPNO	230	2424	406	1295	43	0	9917	14315

Izvor podataka: Godišnja izvješća o radu timova u djelatnosti zdravstvene zaštite školske djece i mladeži

Tablica 6. Broj namjenskih pregleda u djelatnosti zdravstvene zaštite školske djece i mladeži u Dubrovačko-neretvanskoj županiji u školskoj godini 2001/2002.

PREGLEDI	Osnovna škola	Srednja škola	UKUPNO
Prilagođeni program tjelesne kulture	16	27	43
Športske aktivnosti	132	36	168
Smještaj u dom	1	4	5
Prelazak iz druge škole	1	2	3
Na zahtjev druge ustanove	153	0	153
Profesionalna orijentacija	132	1	133
Namjenski pregled prije cijepljenja	13789	1414	15203
Ostalo	3889	124	4013
UKUPNO - pregledi	18113	1608	19721
Cijepljenje	11220	1016	12236
Broj obilazaka školske kuhinje	57	0	57
Broj higijensko-epidemioloških obilazaka	14	7	21
Broj posjeta školi	787	263	1050
UKUPNO - broj obilazaka	858	270	1128

Izvor podataka: Godišnja izvješća o radu timova u djelatnosti zdravstvene zaštite školske djece i mladeži

Tablica 7. Broj posjeta u savjetovalištu u djelatnosti zdravstvene zaštite školske djece i mladeži u Dubrovačko-neretvanskoj županiji u školskoj godini 2001/2002.

BROJ POSJETA	Učenici		Roditelji		Obitelj		Profesori		Ostalo		UKUPNO	
	OŠ	SŠ	OŠ	SŠ	OŠ	SŠ	OŠ	SŠ	OŠ	SŠ	OŠ	SŠ
Problemi učenja	243	111	125	37	11	3	207	48	193	76	779	275
Rizična ponašanja	85	119	60	69	14	18	33	64	54	67	246	337
Mentalno zdravlje	83	106	54	52	19	16	19	26	49	41	224	241
Reproduktivno zdravlje	5	34	0	0	0	0	0	0	0	0	5	34
Kroničari	231	60	212	40	14	2	89	29	73	22	619	153
UKUPNO	647	430	451	198	58	39	348	167	369	206	1873	1040

Izvor podataka: Godišnja izvješća o radu timova u djelatnosti zdravstvene zaštite školske djece i mladeži

Tablica 8. Zdravstveni odgoj u djelatnosti zdravstvene zaštite školske djece i mladeži u Dubrovačko-neretvanskoj županiji u školskoj godini 2001/2002.

METODA	PREDAVANJE		GRUPNI RAD		TRIBINA		OSTALO		UKUPNO	
	OŠ	SŠ	OŠ	SŠ	OŠ	SŠ	OŠ	SŠ	OŠ	SŠ
Obuhvaćeno (broj)										
Učenici	3970	2724	3411	1398	1070	1183	2677	4384	11128	9689
Roditelji	182	451	220	472	1531	1620	1352	1983	3285	4526
Profesori	141	227	162	311	155	480	779	1153	1237	2171
UKUPNO	4293	3402	3793	2181	2756	3283	4808	7520	15650	16386

Izvor podataka: Godišnja izvješća o radu timova u djelatnosti zdravstvene zaštite školske djece i mladeži

Tablica 9. Rad u komisijama u djelatnosti zdravstvene zaštite školske djece i mladeži u Dubrovačko-neretvanskoj županiji u školskoj godini 2001/2002.

KOMISIJA ZA UPIS U I RAZRED OŠ					KOMISIJA ZA PRIMJERENI OBLIK ŠKOLOVANJA				
Spol	Ukupno pregledane djece	Upisano	Odgodeno	Upisati pod određenim uvjetima	Ukupno pregledane djece	Kategorizacija	Individualni rad		Posebni program
							Uz redovni program	Prilagođeni program	
M	749	712	27	9	45	31	9	29	7
Ž	672	658	12	3	22	19	7	13	2

Izvor podataka: Godišnja izvješća o radu timova u djelatnosti zdravstvene zaštite školske djece i mladeži

6. RAD U DJELATNOSTI ZDRAVSTVENE ZAŠTITE ŽENA

Tablica 1. Broj timova i zdravstvenih djelatnika u djelatnosti zdravstvene zaštite žena u Dubrovačko-neretvanskoj županiji u 2002. godini

GRAD/OPĆINA	BROJ TIMOVA		ZDRAVSTVENI DJELATNICI		
	Puno radno vrijeme	Djelomično radno vrijeme	Doktori medicine	Specijalisti ginekolozi	Medicinske sestre SSS
Blato	0	1	0	0	0
Dubrovnik	4	0	1	3	4
Korčula	1	1	0	2	1
Metković	2	0	0	2	2
Ploče	1	0	0	1	1
Vela Luka	0	1	0	0	1
ŽUPANIJA	8	3	1	8	9

Izvor podataka: Godišnja izvješća o radu ugovornih timova za zdravstvenu zaštitu žena

Tablica 2. Broj osiguranika u skrbi i broj korisnika zdravstvene zaštite u djelatnosti zdravstvene zaštite žena u Dubrovačko-neretvanskoj županiji u 2002. godini, prema dobnim skupinama osiguranika

GRAD/OPĆINA	BROJ OSIGURANIKA							BROJ KORISNIKA ZDRAV. ZAŠTITE						
	<16 g.	16-19 g.	20-29 g.	30-39 g.	40-49 g.	≥50 g.	UKUPNO	<16 g.	16-19 g.	20-29 g.	30-39 g.	40-49 g.	≥50 g.	UKUPNO
Blato	12	27	228	413	452	468	1600	12	17	128	301	233	206	897
Dubrovnik	4	1819	8550	7308	5474	7395	30550	4	246	3011	2828	2448	2446	10983
Korčula	29	94	582	842	843	2480	4870	29	50	296	519	524	1513	2931
Metković	0	189	1576	1913	2675	2404	8757	0	45	430	720	820	712	2727
Ploče	0	453	1502	1101	1071	959	5086	0	328	1112	813	801	500	3554
Vela Luka	18	67	328	532	420	735	2100	18	47	201	382	265	373	1286
ŽUPANIJA	63	2649	12766	12109	10935	14441	52963	63	733	5178	5563	5091	5750	22378

Izvor podataka: Godišnja izvješća o radu ugovornih timova za zdravstvenu zaštitu žena

Tablica 3. Broj posjeta i pregleda u ordinaciji u djelatnosti zdravstvene zaštite žena u Dubrovačko-neretvanskoj županiji u 2002. godini, prema dobnim skupinama osiguranika

GRAD/OPĆINA	BROJ POSJETA							BROJ PREGLEDA						
	<16 g.	16-19 g.	20-29 g.	30-39 g.	40-49 g.	≥50 g.	UKUPNO	<16 g.	16-19 g.	20-29 g.	30-39 g.	40-49 g.	≥50 g.	UKUPNO
Blato	12	33	236	426	436	208	1351	12	15	201	305	231	200	964
Dubrovnik	6	459	3983	3659	4092	3674	15873	5	266	2667	2478	2738	2770	10924
Korčula	29	102	632	828	822	3640	6053	29	52	483	659	614	2755	4592
Metković	0	74	602	1246	1598	1522	5042	0	49	502	1020	1283	1322	4176
Ploče	0	834	2038	2458	1888	1358	8576	0	621	1421	1755	1283	988	6068
Vela Luka	18	96	408	768	530	838	2658	18	45	203	384	261	412	1323
ŽUPANIJA	65	1598	7899	9385	9366	11240	39553	64	1048	5477	6601	6410	8447	28047

Izvor podataka: Godišnja izvješća o radu ugovornih timova za zdravstvenu zaštitu žena

Tablica 4. Broj posjeta trudnica prema dobi i visini trudnoće u djelatnosti zdravstvene zaštite žena u Dubrovačko-neretvanskoj županiji u 2002. godini, prema dobnim skupinama osiguranika

GRAD/ OPĆINA	POSJETI		DOBNE SKUPINE					UKUPNO	
			<16 g.	16-19 g.	20-29 g.	30-39 g.	40-49 g.		≥50 g.
Blato	Prvi	do 3 mj.	0	2	9	11	2	0	24
		4.-6. mj.	0	0	3	6	0	0	9
		od 7.mj.	0	0	1	1	0	0	2
	Ponovni		0	18	104	144	16	0	282
	Ukupno		0	20	117	162	18	0	317
Dubrovnik	Prvi	do 3 mj.	0	18	344	116	13	0	491
		4.-6. mj.	0	3	39	16	1	0	59
		od 7.mj.	0	1	0	0	0	0	1
	Ponovni		0	57	1982	1047	57	0	3143
	Ukupno		0	79	2365	1179	71	0	3694
Korčula	Prvi	do 3 mj.	0	6	62	49	4	0	121
		4.-6. mj.	0	0	1	2	0	0	3
		od 7.mj.	0	0	0	1	0	0	1
	Ponovni		0	26	313	375	18	0	732
	Ukupno		0	32	376	427	22	0	857
Metković	Prvi	do 3 mj.	0	7	91	85	3	0	186
		4.-6. mj.	0	4	5	13	0	0	22
		od 7.mj.	0	9	10	6	0	0	25
	Ponovni		0	75	755	855	52	0	1737
	Ukupno		0	95	861	959	55	0	1970
Ploče	Prvi	do 3 mj.	0	1	98	21	0	0	120
		4.-6. mj.	0	0	10	5	0	0	15
		od 7.mj.	0	0	5	0	0	0	5
	Ponovni		0	11	532	150	0	0	693
	Ukupno		0	12	645	176	0	0	833
Vela Luka	Prvi	do 3 mj.	0	1	7	9	2	0	19
		4.-6. mj.	0	1	2	1	0	0	4
		od 7.mj.	0	0	2	2	0	0	4
	Ponovni		0	16	58	83	8	0	165
	Ukupno		0	18	69	95	10	0	192
ŽUPANIJA	Prvi	do 3 mj.	0	35	611	291	24	0	961
		4.-6. mj.	0	8	60	43	1	0	112
		od 7.mj.	0	10	18	10	0	0	38
	Ponovni		0	203	3744	2654	151	0	6752
	Ukupno		0	256	4433	2998	176	0	7863

Izvor podataka: Godišnja izvješća o radu ugovornih timova za zdravstvenu zaštitu žena

Tablica 5. Broj patoloških stanja utvrđenih u trudnoći prema dobi i visini trudnoće u djelatnosti zdravstvene zaštite žena u Dubrovačko-neretvanskoj županiji u 2002. godini, prema dobnim skupinama osiguranica

GRAD/ OPĆINA	VISINA TRUDNOĆE (u mjesecima)	DOBNE SKUPINE						UKUPNO
		<16 g.	16-19 g.	20-29 g.	30-39 g.	40-49 g.	≥50 g.	
Blato	do 3 mj.	0	1	2	4	0	0	7
	4.-6. mj.	0	0	2	3	0	0	5
	od 7 mj.	0	0	0	0	0	0	0
	<i>Ukupno</i>	<i>0</i>	<i>1</i>	<i>4</i>	<i>7</i>	<i>0</i>	<i>0</i>	<i>12</i>
Dubrovnik	do 3 mj.	0	0	34	32	2	0	68
	4.-6. mj.	0	0	45	18	0	0	63
	od 7 mj.	0	3	26	18	2	0	49
	<i>Ukupno</i>	<i>0</i>	<i>3</i>	<i>105</i>	<i>68</i>	<i>4</i>	<i>0</i>	<i>180</i>
Korčula	do 3 mj.	0	2	5	7	1	0	15
	4.-6. mj.	0	1	5	11	1	0	18
	od 7 mj.	0	0	15	15	1	0	31
	<i>Ukupno</i>	<i>0</i>	<i>3</i>	<i>25</i>	<i>33</i>	<i>3</i>	<i>0</i>	<i>64</i>
Metković	do 3 mj.	0	1	13	21	2	0	37
	4.-6. mj.	0	0	6	7	0	0	13
	od 7 mj.	0	0	0	6	0	0	6
	<i>Ukupno</i>	<i>0</i>	<i>1</i>	<i>19</i>	<i>34</i>	<i>2</i>	<i>0</i>	<i>56</i>
Ploče	do 3 mj.	0	0	28	6	0	0	34
	4.-6. mj.	0	0	13	3	0	0	16
	od 7 mj.	0	0	0	0	0	0	0
	<i>Ukupno</i>	<i>0</i>	<i>0</i>	<i>41</i>	<i>9</i>	<i>0</i>	<i>0</i>	<i>50</i>
Vela Luka	do 3 mj.	0	1	3	2	0	0	6
	4.-6. mj.	0	0	0	1	1	0	2
	od 7 mj.	0	0	0	0	0	0	0
	<i>Ukupno</i>	<i>0</i>	<i>1</i>	<i>3</i>	<i>3</i>	<i>1</i>	<i>0</i>	<i>8</i>
ŽUPANIJA	do 3 mj.	0	5	85	72	5	0	167
	4.-6. mj.	0	1	71	43	2	0	117
	od 7 mj.	0	3	41	39	3	0	86
	<i>Ukupno</i>	<i>0</i>	<i>9</i>	<i>197</i>	<i>154</i>	<i>10</i>	<i>0</i>	<i>370</i>

Izvor podataka: Godišnja izvješća o radu ugovornih timova za zdravstvenu zaštitu žena

Tablica 6. Broj prepisanih kontracepcijskih sredstava prema vrsti kontracepcijskih sredstava u djelatnosti zdravstvene zaštite žena u Dubrovačko-neretvanskoj županiji u 2002. godini, prema dobnim skupinama osiguranika

GRAD/ OPĆINA	KONTRACEPCIJSKA SREDSTVA	DOBNE SKUPINE						UKUPNO
		<16 g.	16-19 g.	20-29 g.	30-39 g.	40-49 g.	≥50 g.	
Blato	Oralna sredstva	0	4	16	18	7	0	45
	Intrauterina sredstva	0	0	2	6	7	2	17
	Dijafragma	0	0	0	0	0	0	0
	Druga lokalna sredstva	0	0	3	7	6	2	18
	Dr. oblici kontracepcije	0	2	7	3	0	0	12
	UKUPNO	0	6	28	34	20	4	92
Dubrovnik	Oralna sredstva	0	121	546	166	33	0	866
	Intrauterina sredstva	0	0	35	20	1	0	56
	Dijafragma	0	0	0	2	0	0	2
	Druga lokalna sredstva	0	0	0	0	0	0	0
	Dr. oblici kontracepcije	0	0	0	0	0	0	0
	UKUPNO	0	121	581	188	34	0	924
Korčula	Oralna sredstva	0	21	132	88	7	0	248
	Intrauterina sredstva	0	0	3	14	9	0	26
	Dijafragma	0	0	0	0	1	0	1
	Druga lokalna sredstva	0	0	2	5	6	0	13
	Dr. oblici kontracepcije	0	2	1	6	7	0	16
	UKUPNO	0	23	138	113	30	0	304
Metković	Oralna sredstva	0	6	40	26	30	0	102
	Intrauterina sredstva	0	0	10	16	5	0	31
	Dijafragma	0	0	0	0	0	0	0
	Druga lokalna sredstva	0	0	0	0	0	0	0
	Dr. oblici kontracepcije	0	0	0	0	0	0	0
	UKUPNO	0	6	50	42	35	0	133
Ploče	Oralna sredstva	0	99	321	139	0	0	559
	Intrauterina sredstva	0	0	29	56	12	0	97
	Dijafragma	0	0	0	0	0	0	0
	Druga lokalna sredstva	0	0	0	0	0	0	0
	Dr. oblici kontracepcije	0	21	135	153	88	0	397
	UKUPNO	0	120	485	348	100	0	1053
Vela Luka	Oralna sredstva	0	6	18	38	9	0	71
	Intrauterina sredstva	0	1	2	10	11	0	24
	Dijafragma	0	0	0	0	0	0	0
	Druga lokalna sredstva	0	3	2	8	10	0	23
	Dr. oblici kontracepcije	0	0	0	0	0	0	0
	UKUPNO	0	10	22	56	30	0	118
ŽUPANIJA	Oralna sredstva	0	257	1073	475	86	0	1891
	Intrauterina sredstva	0	1	81	122	45	2	251
	Dijafragma	0	0	0	2	1	0	3
	Druga lokalna sredstva	0	3	7	20	22	2	54
	Dr. oblici kontracepcije	0	25	143	162	95	0	425
	UKUPNO	0	286	1304	781	249	4	2624

Izvor podataka: Godišnja izvješća o radu ugovornih timova za zdravstvenu zaštitu žena

Tablica 7. Broj preventivnih pregleda u djelatnosti zdravstvene zaštite žena u Dubrovačko-neretvanskoj županiji u 2002. godini, prema dobnim skupinama osiguranika

GRAD/ OPĆINA	VRSTA PREGLEDA	DOBNE SKUPINE						UKUPNO
		<16 g.	16-19 g.	20-29 g.	30-39 g.	40-49 g.	≥50 g.	
Blato	Sistematski	0	2	21	90	140	100	353
	Kontrolni	0	2	11	45	82	88	228
	Ciljani	0	0	0	0	0	0	0
	UKUPNO	0	4	32	135	222	188	581
Dubrovnik	Sistematski	0	0	0	0	0	0	0
	Kontrolni	0	0	0	0	0	0	0
	Ciljani	0	0	0	0	0	0	0
	UKUPNO	0	0	0	0	0	0	0
Korčula	Sistematski	0	13	326	452	258	230	1279
	Kontrolni	0	4	175	242	96	42	559
	Ciljani	0	0	0	0	0	0	0
	UKUPNO	0	17	501	694	354	272	1838
Metković	Sistematski	0	0	0	0	0	0	0
	Kontrolni	0	0	0	0	0	0	0
	Ciljani	0	0	0	0	0	0	0
	UKUPNO	0	0	0	0	0	0	0
Ploče	Sistematski	0	0	0	0	0	0	0
	Kontrolni	0	0	0	0	0	0	0
	Ciljani	0	59	328	402	213	301	1303
	UKUPNO	0	59	328	402	213	301	1303
Vela Luka	Sistematski	2	32	101	174	120	201	630
	Kontrolni	2	13	92	110	95	111	423
	Ciljani	0	0	0	0	0	0	0
	UKUPNO	4	45	193	284	215	312	1053
ŽUPANIJA	Sistematski	2	47	448	716	518	531	2262
	Kontrolni	2	19	278	397	273	241	1210
	Ciljani	0	59	328	402	213	301	1303
	UKUPNO	4	125	1054	1515	1004	1073	4775

Izvor podataka: Godišnja izvješća o radu ugovornih timova za zdravstvenu zaštitu žena

Tablica 8. Broj pregleda dojki i PAPA-testova u djelatnosti zdravstvene zaštite žena u Dubrovačko-neretvanskoj županiji u 2002. godini, prema dobnim skupinama osiguranika

GRAD/ OPĆINA	Vrsta pregleda	DOBNE SKUPINE						UKUPNO
		<16 g.	16-19 g.	20-29 g.	30-39 g.	40-49 g.	≥50 g.	
Blato	Pregled dojki	0	0	0	0	0	0	0
	Pregled dojki-patološka stanja	0	0	0	0	0	0	0
	PAPA-test	0	2	42	32	50	34	160
	PAPA-test-patološka stanja	0	0	1	3	7	4	15
Dubrovnik	Pregled dojki	0	0	3	12	28	17	60
	Pregled dojki-patološka stanja	0	0	0	0	0	1	1
	PAPA-test	0	109	1128	1266	1303	1499	5305
	PAPA-test-patološka stanja	0	1	27	39	23	27	117
Korčula	Pregled dojki	0	2	184	335	181	139	841
	Pregled dojki-patološka stanja	0	0	2	18	6	12	38
	PAPA-test	0	16	171	291	306	548	1332
	PAPA-test-patološka stanja	0	1	18	32	23	20	94
Metković	Pregled dojki	0	0	11	64	103	95	273
	Pregled dojki-patološka stanja	0	0	0	0	0	0	0
	PAPA-test	0	11	272	389	495	474	1641
	PAPA-test-patološka stanja	0	0	0	0	0	1	1
Ploče	Pregled dojki	0	0	0	0	0	0	0
	Pregled dojki-patološka stanja	0	0	0	0	0	0	0
	PAPA-test	0	59	528	501	413	402	1903
	PAPA-test-patološka stanja	0	1	52	135	88	39	315
Vela Luka	Pregled dojki	0	0	0	0	0	0	0
	Pregled dojki-patološka stanja	0	0	0	0	0	0	0
	PAPA-test	0	3	50	85	108	74	320
	PAPA-test-patološka stanja	0	0	1	5	4	3	13
ŽUPANIJA	Pregled dojki	0	2	198	411	312	251	1174
	Pregled dojki-patološka stanja	0	0	2	18	6	13	39
	PAPA-test	0	200	2191	2564	2675	3031	10661
	PAPA-test-patološka stanja	0	3	99	214	145	94	555

Izvor podataka: Godišnja izvješća o radu ugovornih timova za zdravstvenu zaštitu žena

Tablica 9. Broj posjeta zbog savjetovanja o planiranju obitelji prema dobnim skupinama u djelatnosti zdravstvene zaštite žena u Dubrovačko-neretvanskoj županiji u 2002. godini, prema dobnim skupinama osiguranika

GRAD/ OPĆINA	UKUPAN BROJ POSJETA ZBOG PLANIRANJA OBITELJI							BROJ PRVIH POSJETA						
	<16 g.	16-19 g.	20-29 g.	30-39 g.	40-49 g.	≥50 g.	UKUPNO	<16 g.	16-19 g.	20-29 g.	30-39 g.	40-49 g.	≥50 g.	UKUPNO
Blato	0	0	0	0	0	0	0	0	0	0	0	0	0	0
Dubrovnik	0	166	682	222	38	0	1108	0	94	141	19	3	0	257
Korčula	0	0	0	0	0	0	0	0	0	0	0	0	0	0
Metković	0	0	0	0	0	0	0	0	0	0	0	0	0	0
Ploče	0	72	341	303	0	0	716	0	38	65	103	0	0	206
Vela Luka	0	0	0	0	0	0	0	0	0	0	0	0	0	0
ŽUPANIJA	0	238	1023	525	38	0	1824	0	132	206	122	3	0	463

Izvor podataka: Godišnja izvješća o radu ugovornih timova za zdravstvenu zaštitu žena

Tablica 10. Bolesti i stanja utvrđena u djelatnosti zdravstvene zaštite žena u Dubrovačko-neretvanskoj županiji u 2002. godini

NAZIV BOLESTI I STANJA	MBK-ŠIFRA	UKUPNO
Trihomonijaza	A59	483
Anogenitalni herpes (herpes simpleks)	A60	18
Spolno prenosive klamidijske bolesti	A55-A56	407
Ostale bolesti koje se prenose spolnim putem	A57-A58,A63-A64	211
Kandidijaza	B37	1149
Ostale mikoze	B48-B49	432
Međubroj za A00-B99		2700
Zloćudna novotvorina dojke	C50	5
Zloćudna novotvorina stidnice i rodnice	C51-C52	3
Zloćudna novotvorina vrata maternice (cerviksa)	C53	7
Zloćudna novotvorina tijela maternice	C54	13
Zloćudna novotvorina maternice, nespecificirani dio	C55	1
Zloćudna novotvorina jajnika (ovarija)	C56	8
Zloćudna novotvorina ostalih i nespecificiranih ženskih spolnih organa	C57	3
Karcinom in situ dojke	D05	1
Karcinom in situ vrata maternice (cerviksa uterusa)	D09	14
Dobroćudna novotvorina dojke	D24	26
Leiomiom maternice	D25	220
Ostale dobroćudne novotvorine maternice	D26	137
Dobroćudna novotvorina jajnika (ovarija)	D27	102
Dobroćudna novotvorina ostalih i nespecificiranih ženskih spolnih organa	D28	4
Novotvorina ženskih spolnih organa nesigurne ili nepoznate prirode	D39	3
Međubroj za C00-D48		547
Anemija zbog manjka željeza	D50	331
Međubroj za D50-D89		331
Poremećaj funkcije jajnika	E28	79
Poremećaji puberteta, nesvrstani drugamo	E30	22
Druge endokrine bolesti, bolesti pankreasa i bolesti metabolizma		81

NAZIV BOLESTI ILI STANJA	MKB-ŠIFRA	UKUPNO
Međuzbroj za E00-E90		182
Bolesti kože i potkožnog tkiva	L00-L99	178
Međuzbroj za L00-L99		178
Upala mokraćnog mjehura (cistitis)	N30	1502
Neuromuskularna disfunkcija mokraćnog mjehura, nesvrstana drugamo	N31	11
Drugi poremećaji mokraćnog mjehura	N32	15
Uretritis i uretralni sindrom	N34	27
Drugi poremećaji urinarnog sustava	N39	2
Benigna (dobročudna) displazija dojki	N60	64
Upalni poremećaji dojki	N61	77
Hipertrofija dojki	N62	1
Nespecificirana kvrga u dojkama	N63	48
Drugi poremećaji dojki	N64	29
Salpingitis i ooforitis	N70	345
Upala maternice, osim vrata (cerviksa)	N71	315
Upala vrata maternice	N72	970
Druge zdjelične upale u žena	N73	298
Bolesti Bartholinove žlijezde	N75	105
Druge upalne bolesti ženskih zdjeličnih organa		2296
Endometrioza	N80	70
Prolaps ženskih genitala	N81	319
Fistule koje zahvaćaju ženski spolni sustav	N82	6
Neupalni poremećaji ovarija, jajovoda i širokog ligamenta	N83	363
Polip ženskoga spolnog sustava	N84	288
Drugi neupalni poremećaji maternice, izuzevši vrat	N85	171
Erozija i ektropija vrata maternice	N86	826
Displazija vrata maternice	N87	256
Drugi neupalni poremećaji vrata maternice	N88	185
Drugi neupalni poremećaji rodnice, stidnice i međice	N89-N90	64
Poremećaji menstruacije	N91-N92	1726
Drugo nenormalno materično i vaginalno krvarenje	N93	134
Bol i druga stanja povezana sa ženskim spolnim organima i menstrualnim ciklusom	N94	453
Menopauzalni i drugi perimenopauzalni poremećaji	N95	1922
Žena s habitualnim pobačajima	N96	3
Ženska neplodnost	N97	116
Komplikacije povezane s umjetnom oplodnjom	N98	4
Poremećaji genitourinarnog sustava nakon postupaka (operacija) nesvrstani drugamo	N99	22
Međuzbroj za N00-N99		13033
Izvanmaterična trudnoća	O00	3
Mola hydatidosa i ostali abnormalni produkti začeća	O01-O02	6
Spontani pobačaj	O03	32
Legalno induciran (medicinski) pobačaj	O04	2
Ostali i nespecificirani pobačaj	O05-O06	8
Hipertenzija koja je i prije postojala, kao komplikacija trudnoće, porođaja i babinja	O10-O11	4
Edemi u trudnoći (uzrokovani trudnoćom) i proteinurija bez hipertenzije	O12	43
Hipertenzija u trudnoći (uzrokovana trudnoćom)	O13-O14	15
Hipertenzija u majke, nespecificirana	O16	4
Krvarenje u ranoj trudnoći	O20	60
Prekomjerno povraćanje u trudnoći (hyperemesis gravidarum)	O21	69
Bolesti vena kao komplikacije trudnoće	O22	20
Infekcije mokraćnog i spolnog sustava u trudnoći	O23	127
Dijabetes melitus (šećerna bolest) u trudnoći	O24	5
Ostale bolesti i komplikacije u trudnoći	O25-O29	13
Višeplodna trudnoća	O30	5

NAZIV BOLESTI ILI STANJA	MKB-ŠIFRA	UKUPNO
Komplikacije specifične za višeploidnu trudnoću	O31	1
Zbrinjavanje majke zbog poznate ili suspektne disproporcije	O33	9
Zbrinjavanje majke zbog poznate ili suspektne abnormalnosti zdjeljinih organa	O34	25
Zbrinjavanje majke zbog poznate ili suspektne abnormalnosti i oštećenja fetusa	O35	3
Zbrinjavanje majke zbog drugih poznatih ili suspektnih problema fetusa	O36	2
Poremećaji amnijske tekućine, ovojnice i posteljice	O40-O43	4
Krvarenje prije porođaja nesvrstano drugamo	O46	6
Lažni trudovi	O47	9
Produžena trudnoća	O48	51
Jednoplodni spontani porođaj	O80	18
Višeploidni porođaj	O84	1
Druge infekcije u babinjama	O86	1
Bolesti vena kao komplikacije babinja	O87	9
Komplikacije u babinjama nesvrstane drugamo	O90	1
Infekcije dojke i drugi poremećaji dojke i laktacije povezani s trudnoćom i porođajem	O91-O92	48
Međuzbroj za O00-O99		604
Komplikacije genitourinarnih protetskih naprava, implantata i transplantata	T83	1
Međuzbroj za S00-T98		1
Postupci u vezi sa sprječavanjem neželjene trudnoće	Z30	2321
Postupci u vezi s oplodnjom	Z31	79
Pregledi i testovi na trudnoću	Z32	430
Trudnoća, slučajna (neplanirana)	Z33	37
Nadzor nad normalnom trudnoćom	Z34	956
Nadzor nad visokorizičnom trudnoćom	Z35	31
Antenatalni screening (depistaža)	Z36	8
Ishod porođaja	Z37	78
Skrb i pretrage nakon porođaja	Z39	216
Drugi čimbenici koji utječu na stanje zdravlja i kontakt sa zdravstvenom službom		2288
Međuzbroj za Z00-Z99		6444
Ukupno bolesti ili stanja	A00-Z99	24020

Izvor podataka: Godišnja izvješća o radu ugovornih timova za zdravstvenu zaštitu žena

7. RAD U DJELATNOSTI ZA ZAŠTITU I LIJEČENJE USTA I ZUBI

Tablica 1. Broj ordinacija i zdravstvenih djelatnika u djelatnosti za zaštitu i liječenje usta i zubi u Dubrovačko-neretvanskoj županiji u 2002. godini (ordinacije s ugovorom s HZZO)

GRAD/OPĆINA	BROJ ORDINACIJA		ZDRAVSTVENI DJELATNICI					
	Puno radno vrijeme	Djelomično radno vrijeme	Doktor stomatologije	Specijalist dječje i preventivne stomatologije	Ostali stomatolozi specijalisti	Zubari	Asistenti VŠS	Asistenti SSS
Dubrovnik	20	1	14	1	3	2	0	20
Korčula	4	1	3	0	1	0	0	4
Metković	9	0	7	0	2	0	0	10
Opuzen	2	0	2	0	0	0	0	2
Ploče	7	0	4	2	1	0	0	7
GRADOVI	42	2	30	3	7	2	0	43
Blato	1	1	1	0	0	1	0	2
Dubrovačko primorje	0	1	1	0	0	0	0	1
Janjina	1	0	1	0	0	0	0	1
Konavle	3	0	3	0	0	0	0	3
Lastovo*	1	0	1	0	0	0	0	0
Mljet	1	0	1	0	0	0	0	1
Orebić	2	0	2	0	0	0	0	2
Smokvica	1	0	1	0	0	0	0	1
Ston	1	0	1	0	0	0	0	1
Trpanj	1	0	1	0	0	0	0	1
Vela Luka	3	0	2	1	0	0	1	2
Župa dubrovačka	2	0	2	0	0	0	0	2
OPĆINE	17	2	17	1	0	1	1	17
ŽUPANIJA	59	4	47	4	7	3	1	60

*Izvješće o radu tima nije dostavljeno

Izvor podataka: Godišnja izvješća o radu timova u djelatnosti za zaštitu i liječenje usta i zubi

Tablica 2. Broj osiguranika u skrbi i korisnika zdravstvene zaštite u djelatnosti za zaštitu i liječenje usta i zubi u Dubrovačko-neretvanskoj županiji u 2002. godini (ordinacije s ugovorom s HZZO)

GRAD/OPĆINA	BROJ OSIGURANIKA U SKRBI					BROJ KORISNIKA ZDRAVSTVENE ZAŠTITE				
	0-6 g.	7-19 g.	20-64 g.	≥65 g.	UKUPNO	0-6 g.	7-19 g.	20-64 g.	≥65 g.	UKUPNO
Dubrovnik	2061	11943	19248	5153	38405	969	7405	11814	2431	22619
Korčula	263	2407	3227	1053	6950	173	1605	1755	468	4001
Metković	2260	10819	9274	1657	24010	429	5569	6521	810	13329
Opuzen	354	1382	1718	739	4193	123	741	1121	358	2343
Ploče	630	2295	5025	1152	9102	354	1309	2833	585	5081
GRADOVI	5568	28846	38492	9754	82660	2048	16629	24044	4652	47373
Blato	140	799	1779	677	3395	69	535	959	199	1762
Dubrovačko primorje	48	132	432	302	914	6	86	138	64	294
Janjina	31	94	437	373	935	15	52	227	103	397
Konavle	475	1644	3243	241	5603	249	830	1492	190	2761
Lastovo*	-	-	-	-	-	-	-	-	-	-
Mljet	9	125	330	303	767	5	80	203	78	366
Orebić	167	446	1587	549	2749	66	266	635	156	1123
Smokvica	32	115	388	274	809	16	103	140	142	401
Ston	60	390	1135	648	2233	45	337	674	273	1329
Trpanj	132	185	758	390	1465	30	83	236	118	467
Vela Luka	224	784	1861	936	3805	130	709	1214	582	2635
Župa dubrovačka	210	1305	2416	363	4294	116	568	1180	125	1989
OPĆINE	1528	6019	14366	5056	26969	747	3649	7098	2030	13524
ŽUPANIJA	7096	34865	52858	14810	109629	2795	20278	31142	6682	60897

*Izvrješće o radu tima nije dostavljeno

Izvor podataka: Godišnja izvješća o radu timova u djelatnosti za zaštitu i liječenje usta i zubi

Tablica 3. Broj posjeta i sistematskih pregleda u djelatnosti za zaštitu i liječenje usta i zubi u Dubrovačko-neretvanskoj županiji u 2002. godini (ordinacije s ugovorom s HZZO)

GRAD/ OPĆINA	BROJ POSJETA					BROJ SISTEMATSKIH PREGLEDA				
	0-6 g.	7-19 g.	20-64 g.	≥65 g.	UKUPNO	0-6 g.	7-19 g.	20-64 g.	≥65 g.	UKUPNO
Dubrovnik	2204	18946	22518	5319	48987	511	1275	1614	258	3658
Korčula	385	7137	4371	1183	13076	85	491	134	18	728
Metković	580	7175	7661	1065	16481	95	306	279	21	701
Opuzen	194	1284	2090	510	4078	89	376	0	0	465
Ploče	680	3923	5788	1608	11999	190	1060	1683	287	3220
GRADOVI	4043	38465	42428	9685	94621	970	3508	3710	584	8772
Blato	168	2043	3755	1308	7274	48	164	0	0	212
Dubrovačko primorje	35	370	490	196	1091	3	14	13	5	35
Janjina	18	231	364	196	809	5	42	117	28	192
Konavle	334	2758	4072	464	7628	245	487	647	78	1457
Lastovo*	-	-	-	-	-	-	-	-	-	-
Mljet	26	520	916	208	1670	8	179	385	82	654
Orebić	145	826	1878	490	3339	23	63	195	37	318
Smokvica	48	582	1040	794	2464	14	103	0	0	117
Ston	57	623	733	299	1712	50	0	0	0	50
Trpanj	65	354	889	478	1786	0	0	0	0	0
Vela Luka	317	1863	3048	1350	6578	130	624	1131	531	2416
Župa dubrovačka	174	2501	2743	246	5664	28	98	23	2	151
OPĆINE	1387	12671	19928	6029	40015	554	1774	2511	763	5602
ŽUPANIJA	5430	51136	62356	15714	134636	1524	5282	6221	1347	14374

*Izvjешće o radu tima nije dostavljeno

Izvor podataka: Godišnja izvješća o radu timova u djelatnosti za zaštitu i liječenje usta i zubi

Tablica 4. Broj plombiranih i izvadenih zubi u djelatnosti za zaštitu i liječenje usta i zubi u Dubrovačko-neretvanskoj županiji u 2002. godini (ordinacije s ugovorom s HZZO)

GRAD/OPĆINA	BROJ PLOMBIRANIH ZUBI					BROJ IZVAĐENIH ZUBI				
	0-6 g.	7-19 g.	20-64 g.	≥65 g.	UKUPNO	0-6 g.	7-19 g.	20-64 g.	≥65 g.	UKUPNO
Dubrovnik	782	4274	9682	1425	16163	237	1435	2860	1191	5723
Korčula	114	1405	3578	616	5713	57	403	746	304	1510
Metković	241	2206	3673	281	6401	167	1541	2285	341	4334
Opuzen	74	1144	1755	259	3232	49	133	221	262	665
Ploče	314	1649	2069	317	4349	233	415	997	518	2163
GRADOVI	1525	10678	20757	2898	35858	743	3927	7109	2616	14395
Blato	54	489	1526	229	2298	17	119	518	200	854
Dubrovačko primorje	9	121	239	46	415	3	59	94	48	204
Janjina	4	79	181	27	291	4	31	60	37	132
Konavle	140	936	2042	150	3268	27	218	582	180	1007
Lastovo*	-	-	-	-	-	-	-	-	-	-
Mljet	22	476	795	139	1432	3	42	66	30	141
Orebić	73	547	1423	159	2202	14	57	87	42	200
Smokvica	8	96	175	43	322	5	18	92	75	190
Ston	5	270	526	124	925	13	112	262	146	533
Trpanj	5	93	329	77	504	8	37	125	70	240
Vela Luka	127	1068	955	121	2272	49	123	358	298	828
Župa dubrovačka	40	971	2133	118	3262	14	159	198	66	440
OPĆINE	487	5147	10324	1233	17191	160	975	2442	1192	4769
ŽUPANIJA	2012	15825	31081	4131	53049	903	4902	9551	3808	19164

*Izvješće o radu tima nije dostavljeno

Izvor podataka: Godišnja izvješća o radu timova u djelatnosti za zaštitu i liječenje usta i zubi

Tablica 5. Broj obavljenih protetskih radova i liječenja mekih tkiva u djelatnosti za zaštitu i liječenje usta i zubi u Dubrovačko-neretvanskoj županiji u 2002. godini (ordinacije s ugovorom s HZZO)

GRAD/OPĆINA	BROJ OBAVLJENIH PROTETSKIH RADOVA					LIJEČENJA MEKIH TKIVA USNE ŠUPLJINE				
	0-6 g.	7-19 g.	20-64 g.	≥65 g.	UKUPNO	0-6 g.	7-19 g.	20-64 g.	≥65 g.	UKUPNO
Dubrovnik	0	598	1286	1040	2924	261	801	2170	827	4059
Korčula	1	261	362	318	942	27	251	734	262	1274
Metković	0	341	673	327	1341	77	355	460	107	999
Opuzen	0	0	213	104	317	14	27	139	73	253
Ploče	0	6	182	115	303	56	127	282	210	675
GRADOVI	1	1206	2716	1904	5827	435	1561	3785	1479	7260
Blato	0	10	124	127	261	1	4	38	43	86
Dubrovačko primorje	0	0	75	31	106	0	2	3	3	8
Janjina	0	1	17	19	37	0	0	15	11	26
Konavle	0	1	214	103	318	8	75	328	34	445
Lastovo*	-	-	-	-	-	-	-	-	-	-
Mljet	0	0	40	35	75	1	2	15	4	22
Orebić	0	0	274	232	506	15	47	622	60	744
Smokvica	0	0	27	33	60	9	52	179	138	378
Ston	0	0	8	22	30	8	15	82	94	199
Trpanj	0	0	60	57	117	23	158	339	334	854
Vela Luka	0	17	80	84	181	32	58	65	64	219
Župa dubrovačka	0	3	135	86	224	4	9	50	9	72
OPĆINE	0	32	1054	829	1915	101	422	1736	794	3053
ŽUPANIJA	1	1238	3770	2733	7742	536	1983	5521	2273	10313

*Izvješće o radu tima nije dostavljeno

Izvor podataka: Godišnja izvješća o radu timova u djelatnosti za zaštitu i liječenje usta i zubi

Tablica 6. Pobol utvrđen u djelatnosti za zaštitu i liječenje usta i zubi u Dubrovačko-neretvanskoj županiji u 2002. godini (ordinacije s ugovorom s HZZO)

NAZIV BOLESTI I STANJA	ŠIFRA	DOBNE SKUPINE				UKUPNO
		0-6 g.	7-19 g.	20-64 g.	≥65 g.	
Poremećaji u razvoju i nicanju zubi	K00	116	840	224	3	1183
Zadržani i ukliješteni zubi	K01	7	200	166	13	386
Zubni karijes	K02	2178	16081	25693	3422	47374
Ostale bolesti čvrstog zubnog tkiva	K03	172	1027	2372	574	4145
Bolesti pulpe i periapikalnih tkiva	K04	794	4384	8997	1841	16016
Akutni i kronični gingivitis	K05.0-K05.1	174	911	2323	767	4175
Akutni i kronični periodontitis i periodontoza	K05.2-K05.4	11	118	2764	1196	4089
Ostale periodontalne bolesti	K05.5-K05.6	0	39	211	177	427
Ostali poremećaji gingive i bezuboga alveoarnog grebena	K06	3	9	386	386	784
Dentofacijalne nepravilnosti (uključujuću malokluziju)	K07	150	4199	124	14	4487
Ostali poremećaji zubi i potpornih struktura	K08	228	1615	4097	2174	8114
Ciste oralog područja koje nisu svrstane drugamo	K09	0	39	107	43	189
Ostale bolesti čeljusti	K10	0	21	132	35	188
Bolesti žlijezda slinovnica	K11	3	16	34	16	69
Stomatitis i srodna oštećenja	K12	160	429	780	327	1696
Ostale bolesti usana i oralne sluznice	K13	21	90	123	92	326
Bolesti jezika	K14	0	6	43	64	113
UKUPNO BOLESTI I STANJA	K00-K14	4017	30024	48576	11144	93761

Izvor podataka: Godišnja izvješća o radu timova u djelatnosti za zaštitu i liječenje usta i zubi

Tablica 7. Broj ordinacija i poliklinika u djelatnosti za zaštitu i liječenje usta i zubi u Dubrovačko-neretvanskoj županiji u 2002. godini (ordinacije i poliklinike bez ugovora s HZZO)

GRAD/OPĆINA	BROJ ORDINACIJA		BROJ POLIKLINIKA
	Puno radno vrijeme	Djelomično radno vrijeme	
Dubrovnik	13	7	2
Korčula	1	0	0
Metković	2	1	1
Ploče	1	0	0
GRADOVI	17	8	3
Konavle	1	0	0
Orebić	0	1	0
Župa dubrovačka	2	0	0
OPĆINE	3	1	0
ŽUPANIJA	20	9	3

Izvor podataka: Godišnja izvješća o radu timova u djelatnosti za zaštitu i liječenje usta i zubi

Tablica 8. Broj posjeta i radovi obavljani u djelatnosti za zaštitu i liječenje usta i zubi u Dubrovačko-neretvanskoj županiji u 2002. godini (ordinacije i poliklinike bez ugovora s HZZO)

GRAD/OPĆINA	BROJ POSJETA	BROJ SISTEMATSKIH PREGLEDA	BROJ PLOMBIRANIH ZUBI	BROJ IZVAĐENIH ZUBI	OBAVLJENI PROTETSKI RADOVI	LIJEČENJE MEKIH TKIVA USNE ŠUPLJINE
Dubrovnik*	16058	2210	12524	2165	477	874
Korčula*	-	-	-	-	-	-
Metković	1417	277	798	388	40	155
Ploče*	-	-	-	-	-	-
GRADOVI	17475	2487	13322	2553	517	1029
Konavle	526	210	318	180	0	28
Orebić	585	0	456	111	57	317
Župa dubrovačka	1785	0	952	190	45	30
OPĆINE	2896	210	1726	481	102	375
ŽUPANIJA	20371	2697	15048	3034	619	1404

*Izvješća o radu 5 timova u djelatnosti za zaštitu i liječenje usta i zubi nisu dostavljena (2 tima iz Dubrovnika, 1 tim iz Korčule, 1 tim iz Metkovića i 1 tim iz Ploča)

Izvor podataka: Godišnja izvješća o radu timova u djelatnosti za zaštitu i liječenje usta i zubi

Tablica 9. Pobol utvrđen u djelatnosti za zaštitu i liječenje usta i zubi u Dubrovačko-neretvanskoj županiji u 2002. godini (ordinacije i poliklinike bez ugovora s HZZO)

NAZIV BOLESI I STANJA	ŠIFRA	DOBNE SKUPINE				UKUPNO
		0-6 g.	7-19 g.	20-64 g.	≥65 g.	
Poremećaji u razvoju i nicanju zubi	K00	23	103	33	1	160
Zadržani i uklješteni zubi	K01	5	69	88	4	166
Zubni karijes	K02	505	3807	8885	763	13960
Ostale bolesti čvrstog zubnog tkiva	K03	15	45	139	29	228
Bolesti pulpe i periapikalnih tkiva	K04	122	688	1977	307	3094
Akutni i kronični gingivitis	K05.0-K05.1	12	159	498	120	789
Akutni i kronični periodontitis i periodontoza	K05.2-K05.4	0	11	252	172	435
Ostale periodontalne bolesti	K05.5-K05.6	0	2	6	3	11
Ostali poremećaji gingive i bezuboga alveoarnog grebena	K06	0	0	14	42	56
Dentofacijalne nepravilnosti (uključujuću malokluziju)	K07	10	161	134	8	313
Ostali poremećaji zubi i potpornih struktura	K08	2	22	250	12	286
Ciste oralog područja koje nisu svrstane drugamo	K09	0	7	24	4	35
Ostale bolesti čeljusti	K10	0	0	2	2	4
Bolesti žlijezda slinovnica	K11	0	3	14	5	22
Stomatitis i srodna oštećenja	K12	4	26	66	30	126
Ostale bolesti usana i oralne sluznice	K13	6	22	89	14	131
Bolesti jezika	K14	0	0	8	11	19
UKUPNO BOLESTI I STANJA*	K00-K14	704	5125	12479	1527	19835

*Izvješća o radu 5 timova u djelatnosti za zaštitu i liječenje usta i zubi nisu dostavljena (2 tima iz Dubrovnika, 1 tim iz Korčule, 1 tim iz Metkovića i 1 tim iz Ploča)

Izvor podataka: Godišnja izvješća o radu timova u djelatnosti za zaštitu i liječenje usta i zubi

8. RAD U DJELATNOSTI HITNE MEDICINSKE POMOĆI

Tablica 1. Broj zdravstvenih djelatnika i broj timova u djelatnosti hitne medicinske pomoći u Dubrovačko-neretvanskoj županiji u 2002. godini

GRAD/OPĆINA	BROJ TIMOVA		ZDRAVSTVENI DJELATNICI (s punim radnim vremenom)				OSTALI DJELATNICI	
	Puno radno vrijeme	Djelomično radno vrijeme*	Dr.med.	Dr.med.spec.	VŠS	SSS	Vozači	Ostali
Dubrovnik	6	2	6	0	0	16	13	0
Korčula	1	1	1	0	1	3	5	0
Metković	5	0	4	1	0	5	8	1
Ploče	5	0	5	0	0	5	5	0
GRADOVI	17	3	16	1	1	29	31	1
Blato*	0	2	0	0	0	0	2	0
Dubrovačko primorje*	0	1	0	0	0	0	0	0
Janjina*	0	1	0	0	0	0	0	0
Konavle*	0	4	0	0	0	0	1	0
Lastovo*	0	2	0	0	0	0	1	0
Mljet*	0	1	0	0	0	0	0	0
Orebić*	0	4	0	0	0	0	2	0
Ston*	0	2	0	0	0	0	1	0
Trpanj*	0	1	0	0	0	0	0	0
Vela Luka*	0	4	0	0	0	1	2	0
OPĆINE	0	22	0	0	0	1	9	0
ŽUPANIJA	17	25	16	1	1	30	40	1

* Timovi obiteljske medicine koji HMP pružaju kroz pripravnost ili dežurstvo

Izvor podataka: Godišnja izvješća o radu timova hitne medicinske pomoći i timova obiteljske medicine u pripravnosti

Tablica 2a. Broj vozila i oprema u djelatnosti hitne medicinske pomoći u Dubrovačko-neretvanskoj županiji u 2002. godini

GRAD	VOZILA I OPREMA			
	Sanitetska vozila	Ostala vozila	UKV da	UKV ne
Dubrovnik	9	0	1	3
Korčula	4	2	1	0
Metković	4	1	1	0
Ploče	3	1	0	1
GRADOVI	20	4	3	4

Izvor podataka: Godišnja izvješća o radu timova hitne medicinske pomoći

Tablica 2b. Broj vozila i oprema u djelatnosti hitne medicinske pomoći u Dubrovačko-neretvanskoj županiji u 2002. godini

OPĆINA	Sanitetska vozila	Ostala vozila	UKV da	UKV ne
Blato*	2	2	0	1
Dubrovačko primorje*	1	0	0	1
Janjina*	0	0	0	1
Konavle*	1	0	0	4
Lastovo*	2	2	0	2
Mljet*	1	1	0	1
Orebić*	2	1	0	2
Ston*	1	0	0	2
Trpanj*	0	0	0	1
Vela Luka*	4	2	0	1
OPĆINE	14	8	0	16
ŽUPANIJA	34	12	3	20

* Timovi obiteljske medicine koji HMP pružaju kroz pripravnost ili dežurstvo

Izvor podataka: Godišnja izvješća o radu timova hitne medicinske pomoći i timova obiteljske medicine u pripravnosti

Tablica 3. Broj intervencija u ordinaciji i u kući bolesnika prema dobnim skupinama u djelatnosti hitne medicinske pomoći u Dubrovačko-neretvanskoj županiji u 2002. godini

GRAD/OPĆINA	BROJ INTERVENCIJA U ORDINACIJI					BROJ INTERVENCIJA U KUĆI BOLESNIKA				
	0-6 g.	7-19 g.	20-64 g.	≥65 g.	UKUPNO	0-6 g.	7-19 g.	20-64 g.	≥65 g.	UKUPNO
Dubrovnik	2502	3170	10063	3082	18817	17	31	386	765	1199
Korčula	849	905	2754	1848	6356	8	11	36	51	106
Metković	1437	1548	3532	1459	7976	0	0	8	27	35
Ploče	850	700	1280	767	3597	0	0	76	189	265
GRADOVI	5638	6323	17629	7156	36746	25	42	506	1032	1605
Blato*	617	639	1196	862	3314	35	28	287	452	802
Dubrovačko primorje*	21	30	80	40	171	12	9	38	22	81
Janjina*	32	30	106	46	214	7	3	48	80	138
Konavle*	0	0	0	0	0	12	9	70	135	226
Lastovo*	44	80	173	70	367	12	16	58	106	192
Mljet*	11	21	39	17	88	22	31	81	137	271
Orebić*	143	191	527	354	1215	63	32	189	243	527
Ston*	32	21	98	24	175	4	2	43	58	107
Trpanj*	5	17	31	8	61	3	5	14	31	53
Vela Luka*	563	661	5483	2670	9377	85	9	581	234	909
OPĆINE	1468	1690	7733	4091	14982	255	144	1409	1498	3306
ŽUPANIJA	7106	8013	25362	11247	51728	280	186	1915	2530	4911

* Timovi obiteljske medicine koji HMP pružaju kroz pripravnost ili dežurstvo

Izvor podataka: Godišnja izvješća o radu timova hitne medicinske pomoći i timova obiteljske medicine u pripravnosti

Tablica 4. Broj intervencija na terenu i broj sanitetskih prijevoza prema dobnim skupinama u djelatnosti hitne medicinske pomoći u Dubrovačko-neretvanskoj županiji u 2002. godini

GRAD/OPĆINA	BROJ INTERVENCIJA NA TERENU					BROJ SANITETSKIH PRIJEVOZA				
	0-6 g.	7-19 g.	20-64 g.	≥65 g.	UKUPNO	0-6 g.	7-19 g.	20-64 g.	≥65 g.	UKUPNO
Dubrovnik	6	55	241	109	411	21	23	699	2006	2749
Korčula	3	4	14	21	42	28	32	176	101	337
Metković	2	15	90	106	213	12	21	208	231	472
Ploče	0	2	46	6	54	12	25	127	158	322
GRADOVI	11	76	391	242	720	73	101	1210	2496	3880
Blato*	0	2	6	1	9	14	25	72	53	164
Dubrovačko primorje*	0	4	5	0	9	0	0	5	6	11
Janjina*	0	2	13	10	25	0	1	14	16	31
Konavle*	0	2	11	22	35	0	0	9	27	36
Lastovo*	0	0	6	4	10	0	0	16	19	35
Mljet*	0	0	3	0	3	0	0	1	14	15
Orebić*	1	4	26	3	34	2	9	50	50	111
Ston*	0	0	3	0	3	0	0	0	0	0
Trpanj*	1	2	9	2	14	0	0	7	8	15
Vela Luka*	3	31	81	26	141	16	8	43	49	116
OPĆINE	5	47	163	68	283	32	43	217	242	534
ŽUPANIJA	16	123	554	310	1003	105	144	1427	2738	4414

* Timovi obiteljske medicine koji HMP pružaju kroz pripravnost ili dežurstvo

Izvor podataka: Godišnja izvješća o radu timova hitne medicinske pomoći i timova obiteljske medicine u pripravnosti

Tablica 5. Bolesti i stanja utvrđena u djelatnosti hitne medicinske pomoći i za vrijeme pripravnosti timova obiteljske medicine u Dubrovačko-neretvanskoj županiji u 2002. godini

FNAZIV BOLESTI ILI STANJA	MKB-šifra	DOBNE SKUPINE				UKUPNO
		0-6 g.	7-19 g.	20-64 g.	≥65 g.	
Zarazne bolesti probavnog sustava	A00-A09	265	202	418	97	982
Tuberkuloza dišnih putova	A15-A16	0	0	1	0	1
Tuberkuloza drugih organa	A17-A19	1	0	0	0	1
Hripavac (pertussis)	A37	0	2	3	0	5
Šarlah (scarlatina)	A38	7	3	0	0	10
Druge bakterijske bolesti (osim A37-A38)	A20-A49	16	1	5	8	30
Gonokokna infekcija	A54	0	0	1	0	1
Varicela, morbili i rubeola	B01,B05,B06	54	56	16	0	126
Kandidijaza	B37	3	3	3	1	10
Helmintijaze	B65-B83	4	17	0	0	21
Ostale zarazne i parazitarne bolesti		31	26	51	23	131
Međuzbroj za A00-B99		381	310	498	129	1318
Zloćudna novotvorina želuca	C16	0	0	27	2	29
Zloćudna novotvorina završnog debelog crijeva (rektuma)	C20	0	0	8	60	68
Zloćudna novotvorina dušnika (traheje), dušnice (bronha) i pluća	C33-C34	0	0	48	103	151
Zloćudni melanom kože	C43	0	0	3	4	7

NAZIV BOLESTI ILI STANJA	MKB-ŠIFRA	DOBNE SKUPINE				UKUPNO
		0-6 g.	7-19 g.	20-64 g.	≥ 65 g.	
Zloćudna novotvorina dojke	C50	0	0	47	20	67
Zloćudna novotvorina maternice	C53	0	0	2	0	2
Zloćudna novotvorina limfnoga, hematopoetičnog i srodnog tkiva	C81-C97	0	0	22	22	44
Ostale zloćudne novotvorine		0	7	30	55	92
Novotvorine in situ i dobroćudne novotvorine nepoznate prirode	D00-D48	0	4	49	27	80
Međuzbroj za C00-D48		0	11	236	293	540
Anemije zbog manjka željeza	D50	17	36	81	19	153
Druge bolesti krvi i krvotvornog sustava	D51-D77	0	0	15	36	51
Neki poremećaji imunološkog sustava	D80-D89	5	0	18	10	33
Međuzbroj za D50-D89		22	36	114	65	237
Poremećaji štitnjače	E00-E07	0	7	60	17	84
Dijabetes melitus	E10-E14	1	15	453	343	812
Pretilost	E65-E66	0	3	5	34	42
Ostale endokrine bolesti, bolesti prehrane i metabolizma		1	4	43	58	106
Međuzbroj za E00-E90		2	29	561	452	1044
Demencija	F00-F03	0	0	2	9	11
Duševni poremećaji i poremećaji ponašanja uzrokovani uzimanjem alkohola	F10	0	30	338	51	419
Duševni poremećaji i poremećaji ponašanja uzrokovani psihoaktivnim tvarima	F11-F19	0	56	111	5	172
Shizofrenija, shizotipni i sumanutni poremećaji	F20-F29	0	3	180	60	243
Neuroze i afektivni poremećaji povezani sa stresom i somatoformni poremećaji	F40-F48	0	32	497	132	661
Duševna zaostalost	F70-F79	0	3	16	19	38
Ostali duševni poremećaji i poremećaji ponašanja		0	20	118	67	205
Međuzbroj za F00-F99		0	144	1262	343	1749
Ekstrapiramidalni i poremećaji kretanja	G20-G26	9	0	0	20	29
Epilepsija	G40-G41	12	53	94	34	193
Migrena i ostali sindromi glavobolje	G43-G44	1	41	345	71	458
Cerebralna paraliza i ostali paralitični sindromi	G80-G83	0	17	1	13	31
Ostale bolesti i poremećaji živčanog sustava		4	7	155	128	294
Međuzbroj za G00-G99		26	118	595	266	1005
Konjuktivitis	H10	119	127	300	100	646
Katarakta i druge bolesti leće	H25-H28	0	0	9	47	56
Glaukom	H40-H42	0	0	12	53	65
Strabizam	H49-H50	2	2	0	0	4
Poremećaji refrakcije i akomodacije	H52	0	1	27	15	43
Ostale bolesti oka i adneksa		46	49	162	115	372
Međuzbroj za H00-H59		167	179	510	330	1186
Upala srednjeg uha i druge bolesti srednjeg uha i mastoida	H65-H75	414	334	481	74	1303
Oštećenje sluha	H90-H91	0	1	10	12	23
Ostale bolesti uha i mastoidnog nastavka		137	116	305	85	643
Međuzbroj za H60-H95		551	451	796	171	1969
Kronične reumatske srčane bolesti	I05-I09	0	0	10	5	15
Hipertenzivne bolesti	I10-I15	0	4	1527	1231	2762
Akutni infarkt miokarda	I21-I23	0	0	80	66	146
Druge ishemične bolesti srca	I20,I24-I25	0	2	354	492	848
Druge srčane bolesti	I26-I52	3	0	378	656	1037
Cerebrovaskularni inzult	I60-I64	0	0	110	254	364
Druge cerebrovaskularne bolesti	I65-I68	0	0	74	191	265
Posljedice cerebrovaskularne bolesti	I69	0	0	54	164	218
Ateroskleroza	I70	0	0	20	108	128

NAZIV BOLESTI ILI STANJA	MKB-ŠIFRA	DOBNE SKUPINE				UKUPNO
		0-6 g.	7-19 g.	20-64 g.	≥ 65 g.	
Bolesti vena (embolija, tromboza, varices)	I80-I87	0	0	139	147	286
Ostale bolesti cirkulacijskog sustava		0	5	123	188	316
Međuzbroj za I00-I99		3	11	2869	3502	6385
Akutne infekcije gornjega dišnog sustava	J00-J06	2058	1760	1813	608	6239
Gripa (influenca)	J10-J11	40	63	101	75	279
Pneumonija	J12-J18	48	52	140	130	370
Akutni bronhitis i akutni bronhioleitis	J20-J21	417	269	704	389	1779
Bronhitis, emfizem, astma i druge kronične opstruktivne bolesti pluća	J40-J44,J47	237	134	772	257	1400
Plućne bolesti uzrokovane vanjskim agensima, pneumokonioze	J60-J70	0	0	5	1	6
Ostale bolesti dišnog sustava		169	215	546	412	1342
Međuzbroj za J00-J99		2969	2493	4081	1872	11415
Bolesti usne šupljine, žlijezda slinovnica i čeljusti	K00-K14	97	61	179	47	384
Ulkus želuca i duodenuma (gastroduodenalni)	K25-K27	0	1	197	110	308
Akutna upala crvuljka (apendicitis)	K35	29	69	79	8	185
Preponska kila (ingvinalna hernija)	K40	21	2	28	24	75
Ostale hernije trbušne šupljine	K41-K46	0	0	19	13	32
Bolesti jetre	K70-K77	1	0	114	94	209
Žučni kamenci i upala žučnjaka	K80-K81	0	0	349	172	521
Ostale bolesti probavnog sustava		51	96	377	320	844
Međuzbroj za K00-K93		199	229	1342	788	2558
Infekcije kože i potkožnoga tkiva	L00-L08	183	172	526	113	994
Dermatitis, egzemi i urtikarije	L20-L30,L50	253	326	1183	170	1932
Ostale bolesti kože i potkožnoga tkiva		68	69	198	91	426
Međuzbroj za L00-L99		504	567	1907	374	3352
Reumatoidni artritis i druge upalne poliartropatije	M05-M14	0	3	145	39	187
Artroze	M15-M19	0	0	729	510	1239
Kifoza, skolioza i lordoza	M40-M41	4	18	27	15	64
Spondilopatije	M45-M49	0	0	558	195	753
Bolesti intervertebralnih diskova i ostale dorzopatije	M50-M54	1	24	1001	291	1317
Osteoporoza i osteomalacija	M80-M83	0	3	126	103	232
Ostale bolesti mišićno-koštanog sustava		8	53	499	199	759
Međuzbroj za M00-M99		13	101	3085	1352	4551
Glomerulske bolesti bubrega	N00-N08	0	3	29	11	43
Tubulointersticijske bolesti bubrega	N10-N16	0	2	17	3	22
Bubrežna insuficijencija	N17-N19	0	0	29	29	58
Urolitijaza (mokraćni kamenci)	N20-N23	0	11	494	191	696
Upala mokraćnog mjehura (cistitis)	N30	82	153	373	160	768
Druge bolesti urinarnog sustava (osim N30)	N25-N39	42	25	85	79	231
Hiperplazija prostate	N40	0	0	45	111	156
Druge bolesti muških spolnih organa	N41-N51	29	22	62	41	154
Poremećaji u menopauzi	N95	0	0	30	2	32
Ostale bolesti ženskih spolnih organa		7	36	236	22	301
Međuzbroj za N00-N99		160	252	1400	649	2461
Pobačaj	O00-O08	0	2	36	0	38
Porodaj	O80-O84	0	0	51	0	51
Ostala stanja u trudnoći, porođaju i babinjama		0	0	106	0	106
Međuzbroj za O00-O99		0	2	193	0	195
Određena stanja nastala u perinatalnom razdoblju	P00-P96	1	0	0	0	1
Međuzbroj za P00-P96		1	0	0	0	1
Nespušteni testis	Q53	10	2	0	0	12
Ostale prirodene malformacije		0	2	2	0	4

NAZIV BOLESTI ILI STANJA	MKB-ŠIFRA	DOBNE SKUPINE				UKUPNO
		0-6 g.	7-19 g.	20-64 g.	≥ 65 g.	
Međuzbroj za Q00-Q99		10	4	2	0	16
Senilnost	R54	0	0	2	54	56
Ostali simptomi, znakovi, klinički i laboratorijski nalazi nesvrstani drugamo		1336	503	2628	1228	5695
Međuzbroj za R00-R99		1336	503	2630	1282	5751
Prijelomi	Sx2	74	346	586	442	1448
Dislokacije, uganuća i nategnuća	Sx3	120	700	942	357	2119
Opekline i korozije	T20-T32	37	81	170	49	337
Otrovanja lijekovima i biološkim tvarima	T36-T50	5	23	19	7	54
Ostale ozljede, otrovanja i djelovanja vanjskih uzroka		820	1761	4005	1294	7880
Međuzbroj za S00-T98		1056	2911	5722	2149	11838
Osobe koje se koriste zdravstvenom službom zbog pregleda i istraživanja	Z00-Z13	11	10	23	27	71
Druge osobe s opasnošću po zdravlje zbog zaraznih bolesti	Z20,Z22-Z29	0	3	17	4	24
Postupci u vezi sa sprječavanjem neželjene trudnoće	Z30	0	0	1	0	1
Osobe koje se koriste zdravstvenom službom zbog specifičnih postupaka	Z40-Z54	0	0	2	5	7
Osobe koje se koriste zdravstvenom službom zbog obiteljskih razloga	Z70-Z99	1	7	16	1	25
Ostali čimbenici koji utječu na stanje zdravlja i kontakt sa zdravstvenom službom		0	10	20	7	37
Međuzbroj za Z00-Z99		12	30	79	44	165
Ukupno bolesti i stanja	A00-Z99	7412	8381	27882	14061	57736

VANJSKI UZROCI OZLJEDA	MKB-ŠIFRA	DOBNE SKUPINE				UKUPNO
		0-6 g.	7-19 g.	20-64 g.	≥65 g.	
Nesreće pri prijevozu	V01-V99	30	154	628	113	925
Ostali vanjski uzroci slučajnih ozljeda	W00-X59	607	887	1905	916	4315
Namjerno nanesene ozljede	X85-Y09	0	38	93	16	147
Ostali vanjski uzroci ozljeda i otrovanja		419	1832	3096	1104	6451
Međuzbroj za V01-Y98	V01-Y98	1056	2911	5722	2149	11838

Izvor podataka: Godišnja izvješća o radu timova hitne medicinske pomoći i timova obiteljske medicine u pripravnosti

9. RAD U DJELATNOSTI MEDICINE RADA

Tablica 1. Broj timova i zdravstvenih djelatnika u djelatnosti medicine rada u Dubrovačko-neretvanskoj županiji u 2002. godini

GRAD/OPĆINA	BROJ TIMOVA		Specijalist medicine rada	Medicinske sestre/tehničari		Psiholozi
	Puno radno vrijeme	Djelomično radno vrijeme		VŠS	SSS	
Korčula	1	0	1	0	1	0
Metković*	2	0	2	0	1	1
Ploče*	1	0	1	0	1	0
Vela Luka	0	1	0	0	1	0
ŽUPANIJA	6	1	6	1	7	3

*Ordinacije bez ugovora s HZZO

Izvor podataka: Godišnja izvješća o radu timova u djelatnosti medicine rada

Tablica 2. Broj osoba u skrbi u djelatnosti medicine rada u Dubrovačko-neretvanskoj županiji u 2002. godini

GRAD/OPĆINA	BROJ OSOBA U SKRBI			UKUPNO
	Na mjestima s posebnim uvjetima rada	U preventivi	U kurativi	
Dubrovnik	690	1045	0	1045
Korčula	480	4490	0	4490
Metković*	2123	7235	0	7235
Ploče*	421	1011	0	1011
Vela Luka	350	960	606	1566
ŽUPANIJA	4064	14741	606	15347

*Ordinacije bez ugovora s HZZO

Izvor podataka: Godišnja izvješća o radu timova u djelatnosti medicine rada

Tablica 3. Broj preventivnih pregleda (prethodnih, periodičnih) u djelatnosti medicine rada u Dubrovačko-neretvanskoj županiji u 2002. godini

GRAD/ OPĆINA	PRETHODNI PREGLEDI					PERIODIČNI PREGLEDI						
	UKUPNO	Sposobni		Nesposobni	S patološkim stanjem	UKUPNO	Sposobni		Nesposobni		S patološkim stanjem	Promjena radnog mjesta
		Broj	Od toga uz ograničenje				Broj	Od toga uz ograničenje	Broj	Od toga trajno nesposobni		
Dubrovnik	312	312	0	0	22	485	485	0	0	0	64	0
Korčula	29	29	0	0	0	32	32	2	0	0	5	1
Metković*	350	349	16	1	29	393	386	32	7	5	77	5
Ploče*	80	80	0	0	7	335	333	107	2	0	117	0
Vela Luka	63	61	7	2	5	35	35	6	0	0	9	0
ŽUPANIJA	834	831	23	3	63	1280	1271	147	9	5	272	6

*Ordinacije bez ugovora s HZZO

Izvor podataka: Godišnja izvješća o radu timova u djelatnosti medicine rada

Tablica 4. Broj preventivnih pregleda (sistematskih) u djelatnosti medicine rada u Dubrovačko-neretvanskoj županiji u 2002. godini

GRAD/ OPĆINA	SISTEMATSKI PREGLEDI						
	UKUPNO	Sposobni		Nesposobni		S patološkim stanjima	Promjena radnog mjesta
		Broj	Od toga uz ograničenje	Broj	Od toga trajno nesposobni		
Dubrovnik	0	0	0	0	0	0	0
Korčula	88	87	10	1	1	19	4
Metković*	0	0	0	0	0	0	0
Ploče*	0	0	0	0	0	0	0
Vela Luka	0	0	0	0	0	0	0
ŽUPANIJA	88	87	10	1	1	19	4

*Ordinacije bez ugovora s HZZO

Izvor podataka: Godišnja izvješća o radu timova u djelatnosti medicine rada

Tablica 5. Broj preventivnih pregleda (zaposlenje mladeži do 21. godine, za profesionalnu orijentaciju i posjeti psihologu) u djelatnosti medicine rada u Dubrovačko-neretvanskoj županiji u 2002. godini

GRAD/ OPĆINA	ZAPOSLENJE MLADEŽI DO 21. G.		ZA PROFESIONALNU ORIJEKTACIJU					KOD PSIHOLOGA						
	UKUPNO	Sposobni	UKUPNO	Sposobni		Nesposobni	S patološkim stanjem	UKUPNO	Sposobni		Nesposobni		S patološkim stanjem	Promjena radnog mjesta
				Broj	Od toga uz ograničenje				Broj	Od toga uz ograničenje	Broj	Od toga trajno nesposobni		
Dubrovnik	0	0	108	108	0	0	0	649	649	0	0	0	0	0
Korčula	0	0	20	20	2	0	7	0	0	0	0	0	0	0
Metković*	20	20	63	59	4	4	20	4200	4193	23	7	5	54	3
Ploče*	0	0	11	11	0	0	0	495	495	0	0	0	0	0
Vela Luka	12	12	29	29	3	0	6	0	0	0	0	0	0	0
ŽUPANIJA	32	32	231	227	9	4	33	5344	5337	23	7	5	54	3

*Ordinacije bez ugovora s HZZO

Izvor podataka: Godišnja izvješća o radu timova u djelatnosti medicine rada

Tablica 6. Broj posebnih pregleda vozača u djelatnosti medicine rada u Dubrovačko-neretvanskoj županiji u 2002. godini

GRAD/ OPĆINA	VOZAČI PROFESIONALCI						VOZAČI AMATERI					
	UKUPNO	Sposobni		Nesposobni		S patološkim stanjem	UKUPNO	Sposobni		Nesposobni		S patološkim stanjem
		Broj	Od toga uz ograničenje	Broj	Od toga trajno nesposobni			Broj	Od toga uz ograničenje	Broj	Od toga trajno nesposobni	
Dubrovnik	70	66	2	4	4	7	946	946	17	0	0	93
Korčula	10	11	1	0	0	2	269	269	104	0	0	98
Metković*	358	349	14	9	7	31	2015	2014	105	1	1	229
Ploče*	59	59	0	0	0	0	283	283	112	0	0	112
Vela Luka	0	0	0	0	0	0	283	275	106	8	2	37
ŽUPANIJA	498	485	17	13	11	40	3796	3787	444	9	3	569

*Ordinacije bez ugovora s HZZO

Izvor podataka: Godišnja izvješća o radu timova u djelatnosti medicine rada

Tablica 7. Broj posebnih pregleda (za držanje i nošenje oružja i pomorci) u djelatnosti medicine rada u Dubrovačko-neretvanskoj županiji u 2002. godini

GRAD/ OPĆINA	ZA DRŽANJE I NOŠENJE ORUŽJA						POMORCI				
	UKUPNO	Sposobni		Nesposobni		S patološkim stanjem	UKUPNO	Sposobni		Nesposobni	S patološkim stanjem
		Broj	Od toga uz ograničenje	Broj	Od toga trajno			Broj	Od toga uz ograničenje		
Dubrovnik	172	170	3	2	2	14	384	384	4	0	35
Korčula	16	16	0	0	0	1	101	101	0	0	16
Metković*	288	286	0	2	2	14	634	633	50	1	56
Ploče*	48	48	0	0	0	0	75	75	0	0	3
Vela Luka	11	11	2	0	0	0	155	153	0	2	9
ŽUPANIJA	535	531	5	4	4	29	1349	1346	54	3	119

*Ordinacije bez ugovora s HZZO

Izvor podataka: Godišnja izvješća o radu timova u djelatnosti medicine rada

Tablica 8. Broj posebnih pregleda (za obrtnička zanimanja) u djelatnosti medicine rada u Dubrovačko-neretvanskoj županiji u 2002. godini

GRAD/ OPĆINA	ZA OBRRTNIČKA ZANIMANJA			
	UKUPNO	Sposobni		S patološkim stanjima
		Broj	Od toga uz ograničenje	
Dubrovnik	72	72	0	0
Korčula	18	18	0	4
Metković*	186	186	0	21
Ploče*	61	61	0	3
Vela Luka	15	15	3	3
ŽUPANIJA	352	352	3	31

*Ordinacije bez ugovora s HZZO

Izvor podataka: Godišnja izvješća o radu timova u djelatnosti medicine rada

Tablica 9a. Funkcionalna dijagnostika u djelatnosti medicine rada u Dubrovačko-neretvanskoj županiji u 2002. godini

GRAD/ OPĆINA	FUNKCIONALNA DIJAGNOSTIKA									
	EKG		Audiometrija		Ortoreter		Spirometrija		Dinamometrija	
	Broj	S patološkim stanjem	Broj	S patološkim stanjem	Broj	S patološkim stanjem	Broj	S patološkim stanjem	Broj	S patološkim stanjem
Dubrovnik	1319	55	1406	83	69	0	112	11	0	0
Korčula	315	0	593	38	593	55	35	0	0	0
Metković*	2068	166	1270	112	3841	666	2166	141	0	0
Ploče*	537	115	507	79	602	121	463	5	120	5
Vela Luka	614	36	659	51	606	87	593	34	0	0
ŽUPANIJA	4853	372	4435	363	5711	929	3369	191	120	5

*Ordinacije bez ugovora s HZZO

Izvor podataka: Godišnja izvješća o radu timova u djelatnosti medicine rada

Tablica 9b. Funkcionalna dijagnostika u djelatnosti medicine rada u Dubrovačko-neretvanskoj županiji u 2002. godini

GRAD/ OPĆINA	FUNKCIONALNA DIJAGNOSTIKA							
	NASA		Alkohol i droga test		Visus		Test na boje	
	Broj	S patološkim stanjem	Broj	S patološkim stanjem	Broj	S patološkim stanjem	Broj	S patološkim stanjem
Dubrovnik	0	0	0	0	2838	178	2641	89
Korčula	0	0	0	0	0	0	0	0
Metković*	0	0	0	0	0	0	0	0
Ploče*	463	0	0	0	0	0	0	0
Vela Luka	0	0	9	0	0	0	0	0
ŽUPANIJA	463	0	9	0	2838	178	2641	89

*Ordinacije bez ugovora s HZZO

Izvor podataka: Godišnja izvješća o radu timova u djelatnosti medicine rada

10. PATRONAŽNA DJELATNOST

Tablica 1. Broj timova i zdravstvenih djelatnika u patronažnoj djelatnosti u Dubrovačko-neretvanskoj županiji u 2002. godini, po gradovima i općinama

GRAD/OPĆINA	BROJ TIMOVA		ZDRAVSTVENI DJELATNICI	
	Puno radno vrijeme	Djelomično radno vrijeme	VŠS	SSS
Dubrovnik	8	2	8	1
Korčula***	0	1	1	0
Metković*	0	1	1	1
Opuzen	0	1	1	0
Ploče	2	0	1	1
GRADOVI	10	5	12	3
Blato	1	0	1	0
Dubrovačko primorje	0	1	0	1
Janjina	1	0	0	1
Konavle	2	0	0	2
Kula Norinska*	0	2	0	0
Lumbarda***	0	1	0	0
Mljet	1	0	0	1
Pojezerje*	0	1	0	0
Orebič**	1	1	0	1
Smokvica	1	0	0	1
Ston	1	0	0	1
Trpanj**	0	1	1	0
Vela Luka	1	0	0	1
Zažablje*	0	2	0	0
Župa dubrovačka	1	0	1	0
OPĆINE	10	9	3	9
ŽUPANIJA	20	14	15	12

* Medicinske sestre SSS i VŠS obavljaju patronažnu djelatnost na području više općina i evidentirane su u Metkoviću

** Medicinska sestra VŠS obavlja patronažnu djelatnost na području općine Trpanj i Orebič i evidentirana je u Orebiču

*** Medicinska sestra VŠS obavlja patronažnu djelatnost na području općine Korčule i Lumbarde i evidentirana je u Korčuli

Izvor podataka: Godišnja izvješća o radu patronažne djelatnosti

Tablica 2. Broj patronažnih posjeta po gradovima i općinama u Dubrovačko-neretvanskoj županiji u 2002. godini

GRAD/ OPĆINA	Broj patronažnih posjeta po odgovarajućim skupinama												
	Trudnici	Roditelji	Ženama	Novorođenčetu	Dojenčetu	Školi	Maloj djeci	Ostaloj djeci	prilika/Zbog socijalnih	Zbog higijenskih	Kroničnom	Ostalima	Ukupno
Dubrovnik	520	2376	456	2547	806	3	282	202	647	770	9145	2498	20252
Korčula	41	239	10	239	198	0	62	11	0	0	369	0	1169
Metković	138	520	75	520	114	0	71	54	6	0	332	0	1830
Opuzen	35	138	55	138	42	0	81	15	13	9	932	211	1669
Ploče	160	237	406	395	120	18	67	106	34	27	2226	505	4301
GRADOVI	894	3510	1002	3839	1280	21	563	388	700	806	13004	3214	29221
Blato	52	37	0	37	62	379	258	41	21	15	1674	39	2615
Dubrovačko primorje	22	45	153	47	67	4	128	166	36	1	1023	2	1694
Janjina	7	16	1	16	5	0	8	0	7	10	78	0	148
Konavle	184	122	25	197	60	4	50	41	26	27	2628	199	3563
Kula Norinska	20	64	54	68	32	0	30	27	4	0	301	0	600
Lumbarda	17	55	4	55	114	0	25	11	0	0	86	0	367
Mljet	7	9	0	8	3	0	0	0	0	0	1805	185	2017
Pojezerje	13	40	35	40	52	0	41	24	4	2	236	0	487
Orebić	88	190	64	372	224	0	33	33	37	21	1764	64	2890
Smokvica	10	27	11	27	34	0	3	9	2	0	220	13	356
Ston	48	78	69	69	39	0	79	3	11	77	1256	86	1815
Trpanj	8	10	6	13	11	0	3	5	8	2	901	1	968
Vela Luka	323	412	65	291	193	0	58	23	38	13	1787	109	3312
Zažablje	7	24	28	24	25	0	54	43	6	4	349	0	564
Župa dubrovačka	6	310	123	311	161	55	234	50	0	0	583	298	2131
OPĆINE	812	1439	638	1575	1082	442	1004	476	200	172	14691	996	23527
ŽUPANIJA	1706	4949	1640	5414	2362	463	1567	864	900	978	27695	4210	52748

Izvor podataka: Godišnja izvješća o radu patronažne djelatnosti

11. KUĆNA NJEGA

Tablica 1. Broj timova i zdravstvenih djelatnika, te posjeta u kućnoj njezi u Dubrovačko-neretvanskoj županiji u 2002. godini (sa i bez ugovora s HZZO)

GRAD/ OPĆINA	Broj timova puno radno vrijeme	Zdravstveni djelatnici SSS	Broj posjeta po odgovarajućim skupinama							UKUPNO
			Ženama	Dojenčetu	Maloj djeci	Zbog socijalnih prilika	Zbog higijenskih prilika	Kroničnom bolesniku	Ostali	
Blato	1	1	0	150	0	0	0	787	0	937
Dubrovnik	9	9	5	0	1	5	13	11947	20	11991
Metković	3	3	0	0	0	0	0	3425	0	3425
Orebić	1	1	0	0	0	0	0	2290	0	2290
Ploče	1	1	0	0	0	0	0	0	0	0
UKUPNO*	15	15	5	150	1	5	13	18449	20	18643

* Nisu dostavljena 2 izvješća ustanova za zdravstvenu njegu i 3 izvješća nositelja zdravstvene njege u kući s područja Županije
Izvor podataka: Godišnja izvješća o radu kućne njege

12. RAD U SPECIJALISTIČKO-KONZILIJARNOJ DJELATNOSTI

Tablica 1. Broj ordinacija i zdravstvenih djelatnika u specijalističko-konzilijarnoj djelatnosti u Dubrovačko-neretvanskoj županiji u 2002. godini (ordinacije s ugovorom HZZO)

OPĆINA/ GRAD	SPECIJALNOST	Broj ordinacija		Djelatnici s punim radnim vremenom			Djelatnici s djelomičnim radnim vremenom			
		Puno radno vrijeme	Djelomično radno vrijeme	Dr. med. specijalist	VŠS	SSS	Dr. med. specijalizant	Dr. med. specijalist	VŠS	SSS
Dubrovnik	dermatovenerologija	1	2	0	0	1	0	1	0	1
	fizikalna medicina i rehabilitacija	2	0	2	0	2	0	0	0	0
	ginekologija	1	0	0	2	0	0	6	0	0
	infektologija	0	1	0	0	0	1	2	0	1
	interna	2	13	1	1	8	0	13	0	0
	kirurgija	1	5	0	0	1	0	11	0	0
	neurologija	1	0	0	0	2	0	2	0	0
	oftalmologija	2	4	0	2	3	0	7	0	0
	ortopedija	1	0	0	0	1	0	6	0	0
	otorinolaringologija	3	0	0	0	3	0	5	0	0
	pedijatrija	1	5	0	0	3	0	6	0	0
	psihijatrija	2	0	0	1	2	0	5	0	0
	urologija	0	2	0	0	0	0	2	0	1
	UKUPNO	17	32	3	6	26	1	66	0	3
Korčula	urologija	0	1	0	0	0	0	1	0	1
	UKUPNO	0	1	0	0	0	0	1	0	1
Metković	dermatovenerologija	0	1*	0	0	0	0	0	0	0
	interna	1	0	1	0	1	0	0	0	0
	kirurgija	0	1*	0	0	0	0	0	0	0
	neurologija	0	1*	0	0	1	0	0	0	0
	oftalmologija	1	1*	1	0	1	0	0	0	0
	ortopedija	0	1*	0	0	0	0	0	0	0
	otorinolaringologija	0	1*	0	0	0	0	0	0	0
	pneumoftizilogija	1	0	1	0	1	0	0	0	0
	psihijatrija	0	1*	0	0	0	0	0	0	0
	urologija	0	1*	0	0	0	0	0	0	0
UKUPNO	3	8	3	0	4	0	0	0	0	
Vela Luka	fizikalna medicina i rehabilitacija	0	5	0	0	0	0	5	1	1
	interna	0	1	0	0	1	0	1	0	0
	ortopedija	1	0	1	0	1	0	0	0	0
	UKUPNO	1	6	1	0	2	0	6	1	1
Blato	oftalmologija	1	0	1	0	1	0	0	0	0
	UKUPNO	1	0	1	0	1	0	0	0	0
Orebić	psihijatrija	1	0	1	0	1	0	0	0	0
	UKUPNO	1	0	1	0	1	0	0	0	0
ŽUPANIJA		23	47	9	6	34	1	73	1	5

*Specijalističko-konzilijarnu djelatnost obavljaju liječnici OB Dubrovnik

Izvor podataka: Godišnja izvješća o radu timova za specijalističko-konzilijarnu djelatnost

Tablica 2. Broj pregleda po dobnim skupinama u specijalističko-konzilijarnoj djelatnosti u Dubrovačko-neretvanskoj županiji u 2002. godini

GRAD/ OPĆINA	SPECIJALNOST	BROJ PREGLEDA PO DOBNIM SKUPINAMA				UKUPNO
		0-6 g.	7-19 g.	20-64 g.	≥65 g.	
Dubrovnik	dermatovenerologija	564	2007	5232	2156	9959
	fizikalna medicina i rehabilitacija	287	505	4234	1584	6610
	ginekologija	0	30	2772	116	2918
	infektologija	514	1320	2787	569	5190
	interna	3	356	9536	8912	18807
	kirurgija	187	758	7024	2660	10629
	neurologija	9	107	2788	1564	4468
	oftalmologija	429	3969	6154	5709	16261
	ortopedija	1256	1984	8382	1699	13321
	otorinolaringologija	1549	2158	6709	2835	13251
	pedijatrija	5362	3865	0	0	9227
	psihijatrija	0	941	6654	402	7997
	urologija	178	197	2477	1841	4693
UKUPNO	10338	18197	64749	30047	123331	
Korčula	urologija	30	42	1063	1129	2264
	UKUPNO	30	42	1063	1129	2264
Metković	dermatovenerologija	79	125	211	111	526
	interna	0	43	2564	2014	4621
	kirurgija	68	101	580	246	995
	neurologija	0	0	409	329	738
	oftalmologija	55	765	2894	1092	4806
	ortopedija	268	234	726	623	1851
	otorinolaringologija	284	297	352	219	1152
	pneumoftizilogija	75	610	2089	1272	4046
	psihijatrija	0	0	1044	109	1153
	urologija	53	16	118	107	294
	UKUPNO	882	2191	10987	6122	20182
Vela Luka	fizikalna medicina i rehabilitacija	84	207	784	611	1686
	interna	0	17	1305	1430	2752
	ortopedija	354	1292	2626	3135	7407
	UKUPNO	438	1516	4715	5176	11845
Blato	oftalmologija	200	591	2660	2847	6298
	UKUPNO	200	591	2660	2847	6298
Orebić	psihijatrija	0	38	2590	450	3078
	UKUPNO	0	38	2590	450	3078
ŽUPANIJA		11888	22575	86764	45771	166998

Izvor podataka: Godišnja izvješća o radu timova za specijalističko-konzilijarnu djelatnost

13. STACIONARNA ZDRAVSTVENA ZAŠTITA

Tablica 1. Zauzetost i iskorištenost kreveta u zdravstvenim ustanovama Dubrovačko-neretvanske županije u 2002. godini

Zdravstvena ustanova	Broj kreveta	Broj dana bolničkog liječenja	Broj ispisanih bolesnika	Zauzetost kreveta		% iskorištenosti	Prosječna dužina liječenja
				dnevna	godišnja		
Opća bolnica Dubrovnik	280	87862	10728	240,7	313,8	86,0	8,2
DZ Metković (rodilište)	14	1899	306	5,2	135,6	37,2	6,2
Specijalna bolnica za medicinsku rehabilitaciju «Kalos»	250	50933	2432	139,5	203,7	55,8	20,9

Izvor podataka: Izvješće o bolničko-stacionarnom liječenju i bolesničko-statistički obrazac

Tablica 2. Broj bolnoopskrbnih dana u Općoj bolnici Dubrovnik u 2002. godini prema MKB-skupinama

MKB SKUPINA	NAZIV MKB-SKUPINE	Bolnoopskrbni dani	
		Broj	%
I00-I99	Bolesti cirkulacijskog sustava	12410	14,1
C00-D48	Novotvorine	9753	11,1
K00-K93	Bolesti probavnog sustava	8873	10,1
O00-O99	Trudnoća, porođaj i babinje	8653	9,9
F00-F99	Duševni poremećaji i poremećaji ponašanja	8222	9,4
S00-T98	Ozljede, otrovanja i ostale posljedice vanjskih uzroka	6959	7,9
J00-J99	Bolesti dišnog sustava	6598	7,5
N00-N99	Bolesti genitourinarnog sustava	4053	4,6
A00-B99	Zarazne i parazitarne bolesti	3044	3,5
R00-R99	Simptomi, znakovi i abnormalni klinički i lab. nalazi neuvršteni drugamo	2749	3,1
Z00-Z99	Čimbenici koji utječu na stanje zdravlja i kontakt sa zdravstvenom službom	2614	3,0
H00-H59	Bolesti oka i očnih adneksa	2467	2,8
P00-P96	Određena stanja nastala u perinatalnom razdoblju	2287	2,6
E00-E90	Endokrine bolesti, bolesti prehrane i bolesti metabolizma	2156	2,5
L00-L99	Bolesti kože i potkožnog tkiva	1905	2,2
M00-M99	Bolesti mišićno-koštanog sustava i vezivnog tkiva	1497	1,7
G00-G99	Bolesti živčanog sustava	1422	1,6
D50-D89	Bolesti krvi i krvotvornog sustava, te određene bolesti imunološkog sustava	1337	1,5
H60-H95	Bolesti uha i mastoidnog nastavka	472	0,6
Q00-Q99	Kongenitalne malformacije, deformiteti i kromosomske abnormalnosti	391	0,5
UKUPNO		87862	100,0

Izvor podataka: Bolesničko-statistički obrazac

Tablica 3. Broj ispisanih bolesnika u Općoj bolnici Dubrovnik u 2002. godini prema MKB-skupinama

MKB SKUPINA	NAZIV MKB-SKUPINE	Ispisani bolesnici	
		Broj	%
I00-I99	Bolesti cirkulacijskog sustava	1295	12,1
C00-D48	Novotvorine	1171	10,9
K00-K93	Bolesti probavnog sustava	1157	10,8
O00-O99	Trudnoća, porođaj i babinje	1099	10,2
J00-J99	Bolesti dišnog sustava	923	8,6
S00-T98	Ozljede, otrovanja i ostale posljedice vanjskih uzroka	905	8,4
N00-N99	Bolesti genitourinarnog sustava	727	6,8
F00-F99	Duševni poremećaji i poremećaji ponašanja	465	4,3
Z00-Z99	Čimbenici koji utječu na stanje zdravlja i kontakt sa zdravstvenom službom	427	4,0
R00-R99	Simptomi, znakovi i abnormalni klinički i lab. nalazi neuvršteni drugamo	391	3,6
A00-B99	Zarazne i parazitarne bolesti	366	3,4
H00-H59	Bolesti oka i očnih adneksa	350	3,3
P00-P96	Određena stanja nastala u perinatalnom razdoblju	331	3,1
L00-L99	Bolesti kože i potkožnog tkiva	242	2,3
E00-E90	Endokrine bolesti, bolesti prehrane i bolesti metabolizma	224	2,1
D50-D89	Bolesti krvi i krvotvornog sustava, te određene bolesti imunološkog sustava	196	1,8
M00-M99	Bolesti mišićno-koštanog sustava i vezivnog tkiva	183	1,7
G00-G99	Bolesti živčanog sustava	154	1,4
Q00-Q99	Kongenitalne malformacije, deformiteti i kromosomske abnormalnosti	65	0,6
H60-H95	Bolesti uha i mastoidnog nastavka	57	0,5
UKUPNO		10728	100,0

Tablica 4. Prosječna dužina liječenja u Općoj bolnici Dubrovnik u 2002. godini prema MKB-skupinama

MKB SKUPINA	NAZIV MKB-SKUPINE	Prosječna dužina liječenja
F00-F99	Duševni poremećaji i poremećaji ponašanja	17,68
E00-E90	Endokrine bolesti, bolesti prehrane i bolesti metabolizma	9,63
I00-I99	Bolesti cirkulacijskog sustava	9,58
G00-G99	Bolesti živčanog sustava	9,23
C00-D48	Novotvorine	8,33
A00-B99	Zarazne i parazitarne bolesti	8,32
H60-H95	Bolesti uha i mastoidnog nastavka	8,28
M00-M99	Bolesti mišićno-koštanog sustava i vezivnog tkiva	8,18
O00-O99	Trudnoća, porođaj i babinje	7,87
L00-L99	Bolesti kože i potkožnog tkiva	7,87
S00-T98	Ozljede, otrovanja i ostale posljedice vanjskih uzroka	7,69
K00-K93	Bolesti probavnog sustava	7,67
J00-J99	Bolesti dišnog sustava	7,15
H00-H59	Bolesti oka i očnih adneksa	7,05
R00-R99	Simptomi, znakovi i abnormalni klinički i lab. nalazi neuvršteni drugamo	7,03
P00-P96	Određena stanja nastala u perinatalnom razdoblju	6,91
D50-D89	Bolesti krvi i krvotvornog sustava, te određene bolesti imunološkog sustava	6,82
Z00-Z99	Čimbenici koji utječu na stanje zdravlja i kontakt sa zdravstvenom službom	6,12
Q00-Q99	Kongenitalne malformacije, deformiteti i kromosomske abnormalnosti	6,02
N00-N99	Bolesti genitourinarnog sustava	5,57
UKUPNO		8,19

Tablica 5. Petnaest najčešćih dijagnoza ispisanih bolesnika iz Opće bolnice Dubrovnik u 2002. godini

Redni broj	MKB šifra	Dijagnoza	Broj ispisanih	Broj BOD	Prosječna dužina liječenja
1	J35	Kronične bolesti tonzila i adenoida	303	1574	5,19
2	Z76	Osobe koje kontaktiraju zdravstvenu službu u drugim okolnostima	301	2127	7,07
3	K80	Žučni kamenci (kolelitijaza)	228	2352	10,32
4	K40	Preponska kila (ingvinalna hernija)	202	1321	6,54
5	H25	Senilna katarakta	183	1620	8,85
6	I63	Cerebralni infarkt	176	2781	15,80
7	R10	Boli u trbuhu i u zdjelici	162	1097	6,77
8	D23	Ostale dobroćudne novotvorine kože	151	503	3,33
9	I42	Kardiomiopatija	149	1423	9,55
10	I20	Angina pectoris	148	1322	8,93
11	P59	Neonatalna žutica zbog drugih i nespecificiranih uzroka	145	571	3,94
12	S72	Prijelom bedrene kosti (femura)	139	2592	18,65
13	I83	Varikozne vene nogu	138	1486	10,77
14	J18	Pneumonija, nespecificiranog uzročnika	133	1571	11,81
15	K35	Akutna upala crvuljka (apendicitis)	128	785	6,13
		Ostale dijagnoze	7100	67149	9,46

14. ZARAZNE BOLESTI, ZDRAVSTVENA EKOLOGIJA I MIKROBIOLOŠKA DIJAGNOSTIKA

Tablica 1. Zarazne bolesti prijavljene epidemiološkim odjelima Zavoda za javno zdravstvo Dubrovačko-neretvanske županije u 2002. godini

Broj	NAZIV ZARAZNE BOLESTI	EPIDEMIOLOŠKI ODJELI				UKUPNO PRIJAVA
		Dubrovnik	Korčula	Metković	Ploče	
1.	Aktivna tuberkuloza (Tuberculosis activa)	8	2	2	0	12
2.	Crvenka (Rubeola)	4	0	0	0	4
3.	Dizenterija (Dysenteria)	1	0	0	0	1
4.	Ehinokokoza (Echinococcosis)	1	0	1	0	2
5.	Enterokolitis (Enterocolitis)	105	135	26	30	296
6.	Enteroviroze (Enteroviroses)	3	18	0	2	23
7.	Erizipel (Erysipelas)	11	4	4	0	19
8.	Gripa (Influenza)	451	78	0	0	529
9.	Helmintoze (Helmintoses)	14	30	9	2	55
11.	Hepatitis A	1	0	0	0	1
12.	Hepatitis B	8	0	0	1	9
13.	Hepatitis C	3	3	2	0	8
14.	Herpes zoster	30	15	29	2	76
15.	Hripavac (Pertussis)	0	0	9	0	9
16.	Infekcijska mononukleoza (M. infectiosa)	28	11	14	3	56
17.	Klamidijaza (Chlamydiasis) i ostale SPB	0	9	0	0	9
18.	Kozice (Varicella)	282	263	136	23	704
19.	Leptospiroze (Leptospiroses)	1	0	1	0	2
20.	Lišmanijaza (Leishmaniasis cutanea/viscer.)	0	1	0	0	1
21.	Lyme-borelijoza (Lyme-borreliosis)	0	1	0	0	1
22.	Ospice (Morbili)	4	0	0	0	4
23.	Ornitoza-psitakoza (Ornithosis-psittacosis)	1	0	0	0	1
24.	Rikecioze (Rickettsioses) ostale	0	0	2	0	2
25.	Salmoneloze (Salmonellosis)	120	7	32	7	166
26.	Sifilis (Syphilis)	1	0	0	0	1
27.	Sindrom stečenog nedostatka imuniteta	1	0	0	0	1
28.	Streptokokna upala grla (Angina streptoc.)	376	39	25	14	454
29.	Svrab (Scabies)	15	8	6	2	31
30.	Šarlah (Scarlatina)	83	7	20	7	117
31.	Toksoplazmoza (Toxoplasmosis)	1	0	0	0	1
32.	Trovanje hranom (osim salmonela) T. alim.	3	0	2	2	7
33.	Tularemija (Tularemia)	0	1	0	0	1
34.	Upala pluća (Pneumonia, Bronchopneum.)	15	14	26	2	57
35.	Ušljivost glave/tijela (Pediculosis cap/corp)	23	0	0	0	23
36.	Virusni meningitis (Meningitis virosa)	1	2	0	0	3
37.	Zarazna upala mozga (Encephalitis)	1	0	1	0	2
38.	Zaušnjaci (Parotitis epidemica)	22	0	0	1	23
39.	Parotitis postvaccinalis	2	0	0	0	2
40.	Ostalo	3	1	0	1	5
	UKUPNO	1623	649	347	99	2718

Izvor podataka: Prijava oboljenja-smrti od zarazne bolesti

Tablica 2. Prikaz zdravstvene ispravnosti vode za piće, za rekreaciju i ostalih voda u Dubrovačko-neretvanskoj županiji u 2002. godini

		UKUPNO UZORAKA	KEMIJSKI PREGLEDANO			MIKROBIOLOŠKI PREGLEDANO			NEISPRAVNI UZORCI - UKUPNO	
			broj uzoraka	neispravni uzorci		broj uzoraka	neispravni uzorci		broj	%
				broj	%		broj	%		
VODA ZA PIĆE		1625	1572	146	9,3	1622	337	20,8	437	26,9
Javni vodovod	sirova voda	241	241	22	9,1	240	202	84,2	207	85,9
	nakon dezinfekcije	1260	1213	111	9,2	1260	75	6,0	165	13,1
Ostali javni vodoopskrbni objekti		91	89	8	9,0	91	37	40,7	42	46,2
Individualni objekti		33	29	5	17,2	31	23	74,2	23	69,7
VODA ZA REKREACIJU		1073	1072	5	0,5	1072	39	3,6	43	4,0
Bazeni		218	218	5	2,3	218	4	1,8	8	3,7
Jezera i šljunčare		2	1	0	0,0	1	0	0,0	0	0,0
More		853	853	0	0,0	853	35	4,1	35	4,1
OTPADNE VODE		98	98	58	59,2	30	5	16,7	58	59,2
OSTALE VODE		11	11	0	0,0	6	0	0,0	0	0,0

Izvor podataka: Godišnje izvješće o zdravstvenoj ispravnosti voda

Tablica 3. Uzroci neispravnosti voda u Dubrovačko-neretvanskoj županiji u 2002. godini

PARAMETAR	VODA ZA PIĆE			VODA ZA REKREACIJU	
	javni vodovod nakon dezinfekcije	ostali javni vodoopskrbni objekti	individualni vodoopskrbni objekti	bazeni	more
Mutnoća	59	0	5	0	0
Miris	2	0	5	0	0
Okus	33	10	0	0	0
pH	1	4	0	0	0
Amonijak	0	0	2	0	0
Nitrati	2	0	0	0	0
Nitriti	2	0	0	0	0
Rezidualni klor	2	0	0	5	0
Susp. tvari	0	0	3	0	0
Utr.KMnO4	12	1	2	0	0
Sulfati	0	0	0	0	0
Isp. ostatak	0	0	0	0	0
Masti i ulja	0	0	0	0	0
Mineralna ulja	0	0	0	0	0
Ukupni koliformi	29	16	17	0	4
Fekalni koliformi	28	23	21	0	26
Fekalni streptokoki	31	20	21	0	22
Heterotrofi	57	27	23	3	0
Klostridije	0	15	15	0	0
Pseudomonas	1	8	12	0	0
Kolititar	0	0	0	2	0

Tablica 4. Prikaz zdravstvene ispravnosti namirnica i briseva u Dubrovačko-neretvanskoj županiji u 2002. godini

		Domaća proizvodnja				Uvoz	Sveukupno
		Industrijska proizvodnja	Promet	Obrtnička proizvodnja	Ukupno		
Uzorci namirnica	Mikrobiološki pregledano	65	473	287	825	19	844
	Odgovara	36	368	207	611	17	628
	Ne odgovara	29	105	80	214	2	216
	Kemijski pregledano	0	10	3	10	0	10
	Odgovara	0	10	3	10	0	10
	Ne odgovara	0	0	0	0	0	0
Brisevi na čistoću	Ukupno	43	14299	398	14740	0	14740
	Odgovara	37	12086	306	12429	0	12429
	Ne odgovara	6	2213	92	2311	0	2311

Izvor podataka: Godišnje izvješće o zdravstvenoj ispravnosti namirnica

Tablica 5. Vrste pretraga, broj uzoraka i broj pozitivnih uzoraka obrađenih u mikrobiološkim laboratorijima u Dubrovačko-neretvanskoj županiji u 2002. godini

VRSTE PRETRAGA	BROJ UZORAKA	BROJ POZITIVNIH UZORAKA	% POZITIVNIH UZORAKA
Bakteriološke pretrage bolesničkih uzoraka	59345	18125	30,54
Virološke pretrage bolesničkih uzoraka	985	207	21,02
Mikološke pretrage bolesničkih uzoraka	4599	581	12,63
Parazitološke pretrage uzoraka	10504	136	1,29
Testovi za dokaz antibakterijskih humoralnih antitijela	5575	957	17,17
Bakteriološke pretrage javnozdravstvenih uzoraka na kliconoštvu	9773	37	0,38
Bakteriološke pretrage ostalih javnozdravstvenih uzoraka na sterilnost, čistoću i drugo	2847	180	6,32

Izvor podataka: Godišnje izvješće o radu mikrobiološkog i parazitološkog laboratorija

